saba
AGRISERVICE

200

ACCESSORI COMPONENTISTICA

9 BRACCI TERZO PUNTO MECCANICI

11 TIRANTI E RICAMBI
PER BRACCI TERZO PUNTO MECCANICI

12 TABELLA RIEPILOGATIVA
BRACCI TERZO PUNTO IDRAULICI

18 BRACCI TERZO PUNTO IDRAULICI

42 STAFFE E BRACCETTI
PER BRACCI TERZO PUNTO IDRAULICI

43 VALVOLE DI BLOCCO E KIT RACCORDI
E TUBI COLLEGAMENTO

43 BRACCI IDRAULICI
DI SOLLEVAMENTO LATERALE

65 FORCELLE PER BRACCI IDRAULICI
KIT GUARNIZIONI PER CILINDRI

66 CILINDRI A DOPPIO EFFETTO

67 GANCI RAPIDI INFERIORI SUPERIORI
E RICAMBI

WALTERSCHEID

70 GANCI AUTOMATICI
E ROTULE ORIGINALI WALTERSCHEID

71 ROTULE DISTANZIALI E BUSSOLE
PER GANCI RAPIDI



72 ATTACCHI SNODATI
PER TERZI PUNTI IDRAULICI

73 ROTULE PER BRACCI INFERIORI
E MARTINETTI IDRAULICI
TIRANTI GAMBO TONDO GREZZO

77 BRACCI DI SOLLEVAMENTO INFERIORI



78 KIT ATTACCO TERZI PUNTI
E BARRE DI TRAINO

79 CATENE IMBRIGLIAMENTO E RICAMBI



83 STABILIZZATORI E RICAMBI

85 BRACCI DI SOLLEVAMENTO LATERALE
E RICAMBI



87 PERNI E TENDITORI

92 SPINE A SCATTO COPPIGLIE
E SPINE ELASTICHE

95 RIDUZIONI BUSSOLE SCANALATE
E PRESE DI FORZA

99 PRESE DI FORZA

101 SEEGER LINGUETTE GHIERE
E ROSETTE DI SICUREZZA

103 OCCHIONI PERNI TRAINO E AGGANCI
ANTIFURTO UNIVERSALE

105 LEVE FRENO E RICAMBI

106 SERVOTIMONI

109 COMPONENTI PER RIMORCHI AGRICOLI

116 VALVOLE DI BLOCCO SERBATOI
E POMPE A MANO PER RIMORCHI



119 POMPE OLEODINAMICHE
E SUPPORTI PER MARTINETTI IDRAULICI

121 MARTINETTI IDRAULICI
PER RIMORCHI AGRICOLI

122 SPONDE PROFILATE IN LAMIERA

123 SUPPORTI AUTOALLINEANTI
CUSCINETTI VOLVENTI
SNODI SFERICI RADIALI - TESTE A SNODO



132 CATENE - PIGNONI - CINGHIE INDUSTRIALI
CORDE GRASSATE PER GUARIZIONI

140 RICAMBI ADATTABILI LOMBARDINI

141 POMPE GASOLIO A MEMBRANA

153 RICAMBI INIEZIONE DIESEL

154 RUBINETTI CARBURANTE

158 CARBURATORI - FILTRI ARIA E RICAMBI

162 VASCHETTE - TUBO CARBURANTE - FILTRI
CORDE AVVIAMENTO E RICAMBI YANMAR

165 RADIATORI - TAPPI E RUBINETTI

167 POMPE ACQUA E RACCORDI

174 TERMOSTATI

175 CAVI COMANDO CONTAORE E CONTAGIRI

178 SILENZIATORI - COLLETTORI
E RICAMBI

209 DECALCOMANIE



210 CALANDRE - COFANI - PARAFANGHI
ZAVORRE PER TRATTORI

212 TABELLA RIEPILOGATIVA
TESTINE DI STERZO

214 TESTINE DI STERZO

234 TIRANTI STOP - GUAINE E FILI

235 REGISTRI - BARILOTTI
MORSETTI SERRAFILO

237 FORCELLE CON FORO
SERRAGGI AUTOMATICI
PERNI PER FORCELLA



238 SNODI ANGOLARI E ASSIALI
BARRE FILETTATE E CARRUCOLE

239 MANETTINI ACCELERATORE
LEVE FRIZIONE/FRENO - BARILOTTI

241 PEDALI FRENO - FRIZIONE - ACCELERATORE

242 TIRANTI AGGANCIA COFANO - MANOPOLE E IMPUGNATURE

243 DISPOSITIVI DI SICUREZZA E RICAMBI

244 POMELLI PER LEVE E IMPUGNATURE

246 VOLANTI DI GUIDA

247 POMELLI VOLANTE
VOLANTINI A LOBI - CUFFIE

248 ANTIVIBRANTI
E STATORI PER FRANTOI OLEARI



250 CASSETTE PORTA ATTREZZI

252 TIRAFILI - TENDITORI - GRILLI
GANCI SOLLEVAMENTO - ARGANI

255 FASCE E CINGHIE ANCORAGGIO
IN POLIESTERE

257 RUOTE IN FERRO

259 RUOTE PER MOTOZAPPA,
RUOTE PIENE IN GOMMA E PNEUMATICHE

261 CERCHIONI

262 PNEUMATICI

264 CATENE DA NEVE
PER MACCHINE AGRICOLE

268 RUOTE IN GOMMA PER CARRIOLE
RUOTE A GABBIA

269 RUOTE PNEUMATICHE
RUOTE CON ASSALE MONTATO
RUOTE GOMMATE CON SUPPORTO

271 COLONNETTE SERRAGGIO RUOTE

272 ASSALI - SEMIASSI SENZA FRENO

273 ASSALI - SEMIASSI CON FRENO
E RICAMBI



274 CONTENITORI PER MINUTERIA

BRACCI TERZO PUNTO

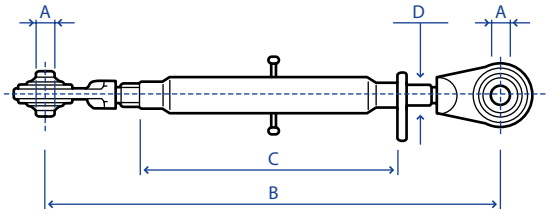

codice	A categoria	B L. min.	L. max	C L. tubo	D Ø fil.
201.00.00	1°	260	350	150	22 x 2,5
201.00.01	1°	345	490	230	22 x 2,5
201.00.02	1°	390	540	280	22 x 2,5
201.00.03	1°	410	560	300	22 x 2,5
201.00.04	1°	430	570	320	24 x 2,5
201.00.05	1°	480	620	370	24 x 2,5
201.00.06	1°	580	720	470	24 x 2,5
201.00.07	1°	330	450	220	27 x 3
201.00.08	1°	430	630	320	27 x 3
201.00.08.01	1°/2°	430	630	320	27 x 3
201.00.09	1°	480	680	370	27 x 3
201.00.09.00	1°	510	710	400	27 x 3
201.00.09.01	1°/2°	490	680	400	27 x 3
201.00.10	1°	540	740	430	27 x 3
201.00.10.01	1°/2°	540	740	430	27 x 3
201.00.11	1°	580	780	470	27 x 3
201.00.12	1°	680	880	570	27 x 3
201.00.12.01	1°/2°	680	880	570	27 x 3
201.00.13	1°/2°	585	800	470	27 x 3
201.00.14	2°	340	460	220	27 x 3
201.00.15	2°	460	680	320	27 x 3
201.00.15.00	2°	520	740	400	27 x 3
201.00.16	2°	550	770	430	27 x 3
201.00.16.00	2°	620	840	500	27 x 3
201.00.17	2°	480	710	360	30 x 3
201.00.17.00	2°	520	750	400	30 x 3
201.00.18	2°	550	780	430	30 x 3
201.00.19	2°	590	820	470	30 x 3
201.00.19.00	2°	620	850	500	30 x 3
201.00.20	2°	650	880	530	30 x 3
201.00.21	2°	680	910	560	30 x 3
201.00.22	2°	730	960	610	30 x 3
201.00.23	2°	850	1080	730	30 x 3
201.00.24	2°	525	740	400	36 x 3
201.00.24.00	2°	585	800	460	36 x 3
201.00.25	2°	645	860	520	36 x 3
201.00.26	2°	695	910	570	36 x 3
201.00.27	2°	555	840	400	36 x 3
201.00.28	2°/3°	555	840	400	36 x 3
201.00.29	3°	615	900	460	36 x 3
201.00.30	2°	635	860	500	40 x 3
201.00.31	2°	755	980	620	40 x 3
201.00.32	3°	655	960	500	40 x 3

1° CAT. = Ø 19 **2° CAT.** = Ø 25,49 **3° CAT.** = Ø 32

APPLICAZIONI TERZO PUNTO SU TRATTORI

codice	marca	modello
201.00.00	MACCHINE SPECIALI	
201.00.01	SAME	SAMETTO-VIGNETO
	GOLDONI	GM4
	VALPADANA	412
	FERRARI	PG8-TR36-TRATTORINO
	BERTOLINI	433 NRS
201.00.02	SAME	SAMETTO-VIGNETO
201.00.03	FIAT	300
	AGRIFULL	JOLLY50 - 68SC
	GOLDONI	TRATTORINI
	PASQUALI	TRATTORINI
	LANDINI	R3000 - R3200
	NIBBI	TONSON
	TOSELLI	45 HP
201.00.04	LANDINI	C4000 - CS4000 - C3500
	AGRIFULL	JOLLY50
201.00.05	FIAT	211PICCOLA
	LANDINI	C3500 - C4000 - CS4000
	SAME	240 - MINITAURO
		SIRENETTA 2 RMDT
		PULEDRO TRENTO
		ITALIA DT FRUTTETO
201.00.06	AGRIFULL	C50
	FIAT	455C - 355C
	SAME	ITALIA PULEDRO ATLANTA
201.00.07	MACCHINE SPECIALI	
201.00.08	SAME	FALCON - MINITAURO 55
	LAMBORGHINI	C352 - C352S - 1C - 4C - 5C
	AGRIFULL	230C - 235C
201.00.09	LAMBORGHINI	10 - 10TL - 5C - 1RDT
		2RDT - 4C - 5CTL - 1RTF
		1RDTS - 2RDTS
201.00.10	AGRIFULL	345C - 355C - C60 - C70
	FIAT	420 DT - 450 DT - 480 DT
		500S DT - 540S DT
		505C - 605C
	MF	165 - 168 - 148 - 702
201.00.11	FIAT	355C - 455C - 505C
		605C - 420 - 450 - 480
		500S - 540S - 80/76
	AGRIFULL	C50 - C60 - C70 - C80
		C345 - C355
	MF	148 - 165 - 168 - 702
201.00.12	FIAT	640DT - 670DT - 550DT
201.00.13	FIAT	850
	OM	615 - 715
	LANDINI	TL22 - R6000 - R7000
	LAMBORGHINI	R704 - 204 - 7RC
201.00.14	MACCHINE SPECIALI	
201.00.15	SAME	LEONE - ARIETE - SATURNO
	LANDINI	80F - 6560L - 8560F
	CARRARO	455 - 552 - 554 - 602 - 704
	ITMA	A553 - 600 - 654 - 700
201.00.16	DEUTZ	D6808 - D7206
	MF	165 - 85 - 168 - 240
		254 - 255 - 274
	FIAT	570DT - 580 DT
	OM	650 - 750 S DIAMANTE
	JOHN DEERE	1140 - 1640 - 2040
	LANDINI	5500 - 5000DT - 6500DT
		MARK II - 6505F - 6550DT
201.00.17	HÜRLIMANN	H490 4RM
	SAME	SATURNO 80 S-CENTURION
		LEONE 70/75 - ARIETE 85
		PANTER 90
201.00.18	AGRIFULL	TORNADO 80/85 TURBO
201.00.18	AGRIFULL	RODEO 90/95 TURBO
	FIAT	805S DT - 1000S DT
		670F DT
	FORD	MAJOR
	LANDINI	R6000 - R 7000
	OM	615
201.00.19	FIAT	670H - 680 - 780 - 880
		980 - 70/90 -100/90 DT
	LANDINI	8000 - 9880 - 10000
		12500 - 14500
	MF	290 - 575 - 590 - 595
		2620 - 2640 - 2680
	SAME	DRAGO - BUFFALO - TIGER
	LAMBORGHINI	R654 - R1056 - R1256
	HÜRLIMANN	H6130
	CARRARO	552 - 554 - 652 - 702
		704 - 732 - 734 - 842
		884 - 78/2 - 78/4 - 88/2
		88/4 - 98/2 - 98/4
201.00.20	CARRARO	552 - 554 - 652 - 702
		704 - 732 - 734 - 842
		884 - 78/2 - 78/4 - 88/2
		88/4 - 98/2 - 98/4
	HÜRLIMANN	H6130 4RM
	MF	290 - 575 - 590 DT
		595 MKII
	LANDINI	R8000 - R8000 DT
	SAME	DRAGO 120 - BUFFALO 130
201.00.21	CARRARO	78/2 - 78/4 - 88/2 - 88/4
		98/2 - 98/4
	LANDINI	R8000 - R8000 DT
	MASSEY FERGUSON	290 - 575 - 590 - 595
	SAME	DRAGO
201.00.22	FIAT	1000
	SAME	ROW CROP
	LANDINI	LDTL29 - 11 ITALIA
	MASSEY FERGUSON	
201.00.23	PER MACCHINE SPECIALI	
201.00.24	TRATTORI VARI OLTRE 90HP	
	SAME	PANTER - TIGER - DRAGO
		BUFFALO
	FIAT	980 - 1000 - 1180
		90/90 - 100/90
	AGRIFULL	RODEO 90 TURBO
		RODEO 95 TURBO
	LAMBORGHINI	R904 - R955 - 1056
201.00.25	PER MACCHINE SPECIALI OLTRE 90 HP	
201.00.26	TRATTORI OLTRE 90HP	
	LANDINI	9500 - 12500 - 14500
	MF	1114 - 1134
201.00.27	SAME	HERCULES 160
	HÜRLIMANN	H6160 4RM
201.00.28	TRATTORI OLTRE 115 HP	
	FIAT	1300 - 1380 - 1580
		115/90 - 130/90 - 140/90
		160/90 - 180/90
	FENDT	612 LS - 614 LS - 615 LS
	SAME	LASER 130/150
		GALAXY 170 - TRIDENT
		HERCULES
201.00.29	LAMBORGHINI	1306 - 1506 - 1706
	MF	2620 - 2640 - 2670 - 2680
	FORD	TW15 - 25 - 35
201.00.30	FIAT	1300
201.00.31	FIAT	1300 DT

TIRANTI TERZO PUNTO

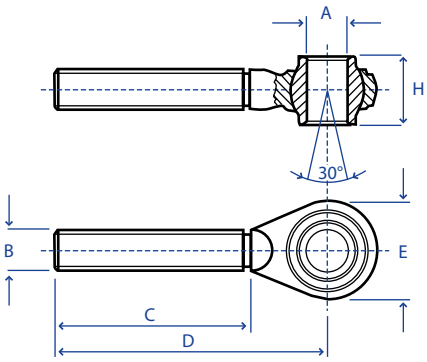

codice	A cat.	B Ø fil.	C	D	E	H
201.00.47DX	1°	22 x 2,5	115	165	58	44
201.00.47SX	1°	22 x 2,5	115	165	58	44
201.00.48DX	1°	24 x 2,5	115	165	58	44
201.00.48SX	1°	24 x 2,5	115	165	58	44
201.00.49DX	1°	27 x 3	155	205	58	51
201.00.49SX	1°	27 x 3	155	205	58	51
201.00.54DX	1°	30 x 3	175	225	62	44
201.00.54SX	1°	30 x 3	175	225	62	44
201.00.50DX	2°	27 x 3	165	220	65	51
201.00.50SX	2°	27 x 3	165	220	65	51
201.00.51DX	2°	30 x 3	165	220	75	51
201.00.51SX	2°	30 x 3	165	220	75	51
201.00.52DX	2°	36 x 3	165	220	80	51
201.00.52SX	2°	36 x 3	165	220	80	51
201.00.53DX	2°	40 x 3	170	230	80	51
201.00.53SX	2°	40 x 3	170	230	80	51
201.00.45DX	3°	36 x 3	200	270	96	51
201.00.45SX	3°	36 x 3	200	270	96	51
201.00.46DX	3°	40 x 3	200	270	70	51
201.00.46SX	3°	40 x 3	200	270	70	51

1° cat. = Ø 19 **2° cat. = Ø 25,4** **3° cat. = Ø 32**

DX = destro **SX = sinistro**

CONTRODADI AD ALETTA PER TERZO PUNTO

codice	A Ø fil.	✉
201.00.35.01	22 x 2,5	✉
201.00.35.02	24 x 2,5	✉
201.00.35.03	27 x 3	✉
201.00.35.04	30 x 3	✉
201.00.35.05	36 x 3	✉
201.00.35.06	40 x 3	✉

CONTRODADI A STELLA PER BRACCIO 3° PUNTO

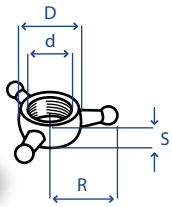

codice	d	D	R	S
201.00.35.10	22 x 2,5	34	25	12
201.00.35.11	24 x 2,5	34	25	12
201.00.35.12	27 x 3	40	40	18
201.00.35.13	30 x 3	40	40	18
201.00.35.14	36 x 3	48	50	23
201.00.35.15	40 x 3	54	50	23

BRACCI TERZO PUNTO IDRAULICO RIEPILOGO PER DIMENSIONI

SNODO/SNODO

codice	L. min.	ales.	stelo	A lato stelo	B lato fondello
201.02.01	360	50	30	Ø 19	Ø 19
201.02.06	360	50	30	Ø 19	Ø 19
201.02.02	420	50	30	Ø 25	Ø 19
201.06.21	430	63	35	Ø 25	Ø 25
201.03.87	440	50	30	Ø 19	Ø 19
201.04.48	440	50	30	Ø 19	Ø 19
201.06.20	460	50	30	Ø 19	Ø 19
201.04.49	470	50	30	Ø 19	Ø 19
201.03.95	470	63	35	Ø 19	Ø 19
201.02.60	470	50	30	Ø 25	Ø 19
201.04.96	470	50	30	Ø 25	Ø 19
201.05.43	470	50	30	Ø 25	Ø 19
201.05.76	470	50	30	Ø 19-25	Ø 19
201.03.13	470	50	30	Ø 19-25	Ø 19
201.02.03	480	50	30	Ø 25	Ø 19
201.02.07	360	60	30	Ø 19	Ø 19
201.03.15	410	60	30	Ø 19	Ø 19
201.04.97	410	60	30	Ø 19	Ø 19
201.02.08	430	60	30	Ø 25	Ø 19
201.05.21	430	60	30	Ø 25	Ø 25
201.02.09	450	60	30	Ø 25	Ø 25
201.03.16	460	60	30	Ø 19	Ø 19
201.02.10	470	63	35	Ø 25	Ø 19
201.03.17	530	60	30	Ø 25	Ø 19
201.04.38	540	63	35	Ø 19	Ø 19 L.40
201.03.88	400	63	35	Ø 19	Ø 19
201.04.98	430	63	35	Ø 25	Ø 25
201.04.50	450	63	35	Ø 25	Ø 25
201.02.11	470	63	35	Ø 25	Ø 19
201.04.99	470	63	35	Ø 25	Ø 25
201.05.77	470	63	35	Ø 25	Ø 25
201.05.01	480	63	35	Ø 25	Ø 19
201.03.96	480	63	35	Ø 25	Ø 25
201.05.02	480	63	35	Ø 25	Ø 25
201.05.44	480	63	35	Ø 25	Ø 25
201.06.24	480	63	35	Ø 25	Ø 25
201.04.51	500	63	35	Ø 25	Ø 25
201.03.89	500	63	35	Ø 19	Ø 19
201.02.61	500	63	35	Ø 25	Ø 25
201.05.03	500	63	35	Ø 25	Ø 25
201.05.45	500	63	35	Ø 25	Ø 25
201.05.78	500	63	35	Ø 25	Ø 25
201.06.22	500	63	35	Ø 25	Ø 25
201.02.63	500	70	35	Ø 25	Ø 25
201.06.23	520	63	35	Ø 25	Ø 25
201.04.52	530	63	35	Ø 19	Ø 19
201.05.04	530	63	35	Ø 19-25	Ø 19
201.02.89	540	63	35	Ø 25	Ø 19

codice	L. min.	ales.	stelo	A lato stelo	B lato fondello
201.04.53	540	63	35	Ø 25	Ø 25
201.04.12	545	63	35	Ø 21,2	Ø 21,2
201.04.13	550	63	35	Ø 19	Ø 19
201.04.40	550	63	35	Ø 25	Ø 19
201.04.14	550	63	35	Ø 25	Ø 25
201.05.80	550	63	35	Ø 25	Ø 25
201.03.18	550	63	35	Ø 25	Ø 25
201.05.05	550	63	35	Ø 25	Ø 25
201.05.46	550	63	35	Ø 25	Ø 25
201.05.70	550	63	35	Ø 25	Ø 25
201.03.19	580	63	35	Ø 25	Ø 25
201.03.20	600	63	35	Ø 25	Ø 19
201.03.21	600	63	35	Ø 25	Ø 25
201.04.39	600	70	35	Ø 25	Ø 19 L.40
201.02.67	600	80	40	Ø 25	Ø 25
201.05.81	610	70	35	Ø 25	Ø 25
201.03.22	650	63	35	Ø 25	Ø 19
201.03.23	650	63	35	Ø 25	Ø 19
201.02.12	650	63	35	Ø 25	Ø 19
201.02.90	650	63	35	Ø 25	Ø 19
201.03.24	670	63	35	Ø 25	Ø 25
201.05.06	450	70	35	Ø 25	Ø 19
201.04.55	500	70	35	Ø 25	Ø 25
201.05.82	470	70	35	Ø 25	Ø 25
201.03.25	500	70	35	Ø 25	Ø 19
201.03.27	500	70	35	Ø 25	Ø 25
201.04.57	500	70	35	Ø 25	Ø 25
201.05.83	500	70	35	Ø 25	Ø 25
201.02.13	520	70	35	Ø 25	Ø 19
201.06.56	520	70	35	Ø 25	Ø 25
201.03.28	540	70	35	Ø 25	Ø 19
201.02.47	540	70	35	Ø 25	Ø 25
201.04.56	540	70	35	Ø 25	Ø 25
201.03.29	550	70	35	Ø 25	Ø 19
201.02.64	550	70	35	Ø 25	Ø 25
201.03.30	550	70	35	Ø 25	Ø 25
201.04.15	550	70	35	Ø 25	Ø 25
201.03.90	560	63	35	Ø 25	Ø 19
201.02.14	580	70	35	Ø 25	Ø 25
201.02.65	580	70	35	Ø 25	Ø 25
201.03.31	580	70	35	Ø 25	Ø 25
201.05.47	580	70	35	Ø 25	Ø 25
201.06.57	580	70	35	Ø 25	Ø 25
201.03.97	580	70	35	Ø 25	Ø 25
201.06.25	580	70	35	Ø 25	Ø 25
201.06.68	580	70	35	Ø 25	Ø 25
201.03.33	600	70	35	Ø 25	Ø 19
201.04.41	600	70	35	Ø 25	Ø 19 L.40

BRACCI TERZO PUNTO IDRAULICO RIEPILOGO PER DIMENSIONI

SNODO/SNODO

codice	L. min.	ales.	stelo	A lato stelo	B lato fondello
201.03.98	600	70	35	Ø 25	Ø 25
201.05.07	600	70	35	Ø 25	Ø 25
201.02.91	600	70	35	Ø 25	Ø 25
201.04.59	600	70	35	Ø 25	Ø 25
201.02.66	600	70	35	Ø 25	Ø 25
201.04.42	600	70	35	Ø 25	Ø 25
201.05.48	600	70	35	Ø 25	Ø 25
201.05.84	600	70	35	Ø 25	Ø 25
201.03.91	610	63	35	Ø 25	Ø 19
201.03.32	610	70	35	Ø 25	Ø 19
201.02.48	610	70	35	Ø 25	Ø 25
201.05.85	610	70	35	Ø 25	Ø 25
201.02.15	620	70	35	Ø 25	Ø 25
201.03.34	620	70	35	Ø 25	Ø 25
201.05.08	620	70	35	Ø 25	Ø 25
201.06.69	640	70	35	Ø 25	Ø 25
201.05.09	650	70	35	Ø 25	Ø 25
201.05.49	650	70	35	Ø 25	Ø 25
201.04.16	660	70	35	Ø 21,2	Ø 21,2

codice	L. min.	ales.	stelo	A lato stelo	B lato fondello
201.03.35	680	70	35	Ø 25	Ø 25
201.05.10	690	70	35	Ø 25	Ø 25
201.03.36	700	70	35	Ø 25	Ø 25
201.02.16	570	80	40	Ø 25	Ø 25
201.06.26	480	80	40	Ø 25	Ø 25
201.04.60	520	80	40	Ø 32	Ø 32
201.06.27	520	80	40	Ø 32	Ø 32
201.03.38	530	80	40	Ø 25	Ø 25
201.03.99	600	80	40	Ø 25	Ø 25
201.04.61	600	80	40	Ø 25	Ø 25
201.05.86	600	80	40	Ø 25	Ø 25
201.06.28	600	80	40	Ø 25	Ø 25
201.05.11	620	80	40	Ø 25	Ø 25
201.06.29	620	80	40	Ø 25	Ø 25
201.03.39	640	80	40	Ø 25	Ø 25
201.05.12	640	80	40	Ø 25	Ø 25
201.02.68	650	80	40	Ø 25	Ø 25
201.05.13	550	90	45	Ø 32	Ø 32
201.06.58	600	90	45	Ø 32	Ø 25

BRACCI TERZO PUNTO IDRAULICO RIEPILOGO PER DIMENSIONI

GANCIO/CERNIERA

codice	L. min.	ales.	stelo	A lato stelo	B lato fondello
201.04.17	550	80	40	2ª cat. **W**	Ø 32
201.04.18	550	90	45	3ª cat. **C**	Ø 32
201.04.19	560	80	40	3ª cat. **C**	Ø 32
201.05.87	580	80	40	2ª cat. **C**	Ø 25 speciale
201.05.14	580	80	40	3ª cat. **C**	Ø 32
201.02.69	600	80	40	2ª cat. **C**	Ø 25
201.04.62	600	80	40	2ª cat. **C**	Ø 25
201.03.40	600	80	40	2ª cat. **C**	Ø 25
201.02.49	600	80	40	3ª cat. **C**	Ø 25
201.06.31	600	80	40	3ª cat. **C**	Ø 25
201.03.41	600	80	40	3ª cat. **C**	Ø 28
201.04.63	600	80	40	3ª cat. **C**	Ø 25
201.04.64	600	80	40	3ª cat. **C**	Ø 32
201.05.51	600	80	40	3ª cat. **W**	Ø 25
201.06.30	600	80	40	2ª cat. **C**	Ø 25
201.02.70	600	80	40	3ª cat. **C**	Ø 25
201.04.01	600	80	40	2ª cat. **C**	Ø 25
201.05.50	600	80	40	3ª cat. **C**	Ø 25
201.04.02	600	80	40	3ª cat. **C**	Ø 32
201.04.65	600	80	40	3ª cat. **W**	Ø 32
201.05.88	610	70	35	2ª cat. **C**	Ø 25 speciale
201.02.54	610	70	35	2ª cat. **C**	Ø 25
201.04.66	610	80	40	2ª cat. **C**	Ø 25
201.03.42	610	80	40	2ª cat. **C**	Ø 28
201.05.89	610	80	40	3ª cat. **C**	Ø 25 speciale
201.04.67	610	80	40	3ª cat. **C**	Ø 25
201.02.17	610	80	40	3ª cat. **W**	Ø 25
201.03.43	610	80	40	3ª cat. **C**	Ø 28
201.03.44	610	80	40	3ª cat. **W**	Ø 28
201.04.68	610	80	40	3ª cat. **C**	Ø 25
201.02.92	620	80	40	2ª cat. **C**	Ø 25
201.02.18	620	80	40	2ª cat. **W**	Ø 28
201.04.03	620	80	40	3ª cat. **C**	Ø 32
201.03.45	640	80	40	3ª cat. **C**	Ø 28
201.00.76.01	640	50	30	2ª cat. **C**	Ø 25
201.05.54	640	80	40	3ª cat. **C**	Ø 32
201.06.59	640	80	40	3ª cat. **C**	Ø 25
201.06.70	640	80	40	3ª cat. **C**	Ø 25
201.05.55	640	90	45	3ª cat. **C**	Ø 32
201.05.52	640	80	40	2ª cat. **C**	Ø 32
201.05.90	640	80	40	3ª cat. **C**	Ø 25 speciale
201.02.50	640	80	40	3ª cat. **C**	Ø 25
201.02.19	640	80	40	3ª cat. **C**	Ø 28
201.03.84	640	80	40	3ª cat. **W**	Ø 28
201.02.83	640	80	40	3ª cat. **C**	Ø 28
201.02.20	640	80	40	3ª cat. **W**	Ø 28
201.03.46	640	80	40	3ª cat. **W**	Ø 28
201.02.84	640	80	40	3ª cat. **W**	Ø 28
201.05.15	640	80	40	3ª cat. **C**	Ø 32

codice	L. min.	ales.	stelo	A lato stelo	B lato fondello
201.05.53	640	80	40	3ª cat. **W**	Ø 32
201.03.86	640	105	45	3ª cat. **W**	Ø 32
201.02.93	650	80	40	3ª cat. **C**	Ø 32
201.02.21	660	80	40	2ª cat. **C**	Ø 28
201.03.47	660	80	40	3ª cat. **C**	Ø 28
201.00.77.01	670	63	35	2ª cat. **C**	Ø 25
201.02.94	660	80	40	3ª cat. **C**	Ø 25
201.02.47	660	80	40	3ª cat. **C**	Ø 28
201.02.22	660	90	45	3ª cat. **C**	Ø 28
201.02.95	660	80	40	3ª cat. **C**	Ø 32
201.05.91	650	80	40	3ª cat. **C**	Ø 25 speciale
201.04.20	580	90	45	3ª cat. **W**	Ø 32
201.05.16	580	90	45	3ª cat. **C**	Ø 32
201.05.17	580	90	45	3ª cat. **W**	Ø 32
201.06.32	600	90	45	3ª cat. **C**	Ø 32
201.06.60	600	90	45	3ª cat. **C**	Ø 25
201.04.21	580	90	45	3ª cat. **W**	Ø 25
201.04.22	620	90	45	3ª cat. **C**	Ø 32
201.00.81.14	620	90	45	3ª cat. **W**	Ø 32
201.05.92	630	90	45	3ª cat. **C**	Ø 32
201.02.51	640	90	45	3ª cat. **C**	Ø 25
201.06.71	640	90	45	3ª cat. **C**	Ø 25
201.06.72	640	90	45	3ª cat. **W**	Ø 25
201.02.71	640	90	45	3ª cat. **C**	Ø 32
201.04.69	640	90	45	3ª cat. **C**	Ø 32
201.05.18	640	90	45	3ª cat. **C**	Ø 32
201.06.33	640	90	45	3ª cat. **C**	Ø 32
201.05.56	640	90	45	3ª cat. **W**	Ø 32
201.02.52	640	90	45	3ª cat. **C**	Ø 32
201.03.48	650	90	45	3ª cat. **C**	Ø 32
201.03.49	660	90	45	3ª cat. **C**	Ø 28
201.05.57	660	90	45	3ª cat. **C**	Ø 32
201.02.23	660	90	45	3ª cat. **C**	Ø 32
201.02.73	660	90	45	3ª cat. **C**	Ø 32
201.05.93	660	90	45	3ª cat. **C**	Ø 32
201.02.24	660	90	45	3ª cat. **W**	Ø 32
201.04.26	660	90	45	3ª cat. **C**	Ø 35 alt.51
201.04.24	660	90	45	3ª cat. **W**	Ø 35 alt.51
201.04.25	660	90	45	3ª cat. **C**	Ø 32 alt. 51
201.04.23	660	90	45	3ª cat. **W**	Ø 32
201.05.58	660	90	45	3ª cat. **W**	Ø 32
201.03.85	670	90	45	3ª cat. **W**	Ø 32
201.06.61	680	90	45	3ª cat. **W**	Ø 32
201.04.04	680	90	45	3ª cat. **C**	Ø 32
201.03.52	680	90	45	3ª cat. **C**	Ø 32
201.04.72	680	90	45	3ª cat. **W**	Ø 28
201.04.73	680	90	45	3ª cat. **W**	Ø 32
201.02.72	680	90	45	3ª cat. **C**	Ø 32
201.04.71	680	90	45	3ª cat. **C**	Ø 32

C = CBM **W** = WALTERSCHEID **WS** = WALTERSCHEID SUPER

BRACCI TERZO PUNTO IDRAULICO RIEPILOGO PER DIMENSIONI

GANCIO/CERNIERA (SEGUE)

codice	L. min.	ales.	stelo	A lato stelo	B lato fondello
201.06.35	680	90	45	3ª cat. **C**	Ø 32
201.03.50	680	90	45	3ª cat. **W**	Ø 32
201.06.34	680	90	45	3ª cat. **W**	Ø 32
201.06.62	680	90	45	3ª cat. **W**	Ø 32
201.03.51	680	90	45	3ª cat. **W S**	Ø 32
201.00.78.01	690	80	40	2ª cat. **C**	Ø 25
201.00.79.01	690	80	40	3ª cat. **C**	Ø 32
201.02.26	700	90	45	3ª cat. **C**	Ø 32
201.02.96	700	90	45	3ª cat. **C**	Ø 32
201.02.95	700	90	45	3ª cat. **W**	Ø 32
201.02.97	700	90	45	3ª cat. **C**	Ø 32
201.02.25	700	90	45	3ª cat. **W**	Ø 32
201.06.63	700	90	45	3ª cat. **W**	Ø 32
201.05.19	700	90	45	3ª cat. **C**	Ø 32
201.05.94	700	90	45	3ª cat. **C**	Ø 32
201.05.20	700	100	45	3ª cat. **C**	Ø 32
201.05.21	700	105	45	3ª cat. **W**	Ø 32
201.04.74	600	105	45	3ª cat. **C**	Ø 32
201.06.36	600	105	45	3ª cat. **C**	Ø 32
201.05.23	610	105	45	3ª cat. **C**	Ø 32
201.02.52	610	105	45	3ª cat. **W**	Ø 32
201.05.95	610	105	45	3ª cat. **W**	Ø 32
201.05.22	610	105	45	3ª cat. **W S**	Ø 32
201.00.81.11	640	105	45	3ª cat. **C**	Ø 32
201.04.75	640	105	45	3ª cat. **W**	Ø 32
201.02.86	640	105	45	3ª cat. **W**	Ø 32
201.03.53	640	105	45	3ª cat. **W**	Ø 32
201.06.37	640	105	45	3ª cat. **W**	Ø 32
201.05.24	660	105	45	3ª cat. **W**	Ø 32
201.05.96	660	105	45	3ª cat. **W**	Ø 32
201.06.38	680	105	45	3ª cat. **C**	Ø 32
201.06.73	680	105	45	3ª cat. **C**	Ø 32
201.02.40	680	105	45	3ª cat. **W**	Ø 32
201.06.39	680	105	45	3ª cat. **W S**	Ø 32

codice	L. min.	ales.	stelo	A lato stelo	B lato fondello
201.06.74	680	105	45	3ª cat. **W S**	Ø 32
201.04.77	690	105	45	3ª cat. **W S**	Ø 32
201.06.40	690	105	45	3ª cat. **W S**	Ø 32
201.05.61	700	105	45	3ª cat. **W S**	Ø 32
201.04.76	700	105	45	3ª cat. **C**	Ø 32
201.02.41	700	105	45	3ª cat. **W S**	Ø 32
201.02.75	700	105	45	3ª cat. **W S**	Ø 32
201.02.74	700	105	45	3ª cat. **C**	Ø 32
201.02.39	700	105	45	3ª cat. **C**	Ø 32
201.02.27	700	105	45	3ª cat. **W**	Ø 32
201.02.99	700	105	45	3ª cat. **C**	Ø 32
201.02.98	700	105	45	3ª cat. **W**	Ø 32
201.02.28	700	105	45	3ª cat. **W S**	Ø 32
201.04.78	700	105	45	3ª cat. **W S**	Ø 32
201.04.27	660	105	45	3ª cat. **W S**	Ø 32 alt. 51
201.05.97	730	105	45	3ª cat. **C**	Ø 32
201.05.98	730	105	45	3ª cat. **W**	Ø 32
201.03.02	740	105	45	3ª cat. **W**	Ø 40
201.05.60	740	105	45	3ª cat. **W**	Ø 32
201.03.03	740	105	45	3ª cat. **W S**	Ø 40
201.05.59	740	105	45	3ª cat. **C**	Ø 32
201.04.28	740	105	45	3ª cat. **W**	Ø 35
201.04.29	740	105	45	3ª cat. **W S**	Ø 35
201.02.29	760	105	45	3ª cat. **W S**	Ø 32
201.03.56	760	105	45	3ª cat. **W S**	Ø 32
201.02.42	760	105	45	3ª cat. **W S**	Ø 37
201.02.57	760	120	50	3ª cat. **W S**	Ø 32
201.04.30	760	120	50	3ª cat. **W S**	Ø 44 alt.60
201.03.54	760	105	45	3ª cat. **C**	Ø 32
201.04.31	760	120	50	3ª cat. **W S**	Ø 44 alt.51
201.02.30	760	120	50	3ª cat. **W S**	Ø 32
201.02.43	760	120	50	3ª cat. **W S**	Ø 37
201.03.57	760	120	50	3ª cat. **W S**	Ø 36
201.05.62	780	120	50	3ª cat. **W S**	Ø 32

C = CBM **W** = WALTERSCHEID **WS** = WALTERSCHEID SUPER

BRACCI TERZO PUNTO IDRAULICO RIEPILOGO PER DIMENSIONI

GANCIO/SNODO

codice	L. min.	ales.	stelo	A lato stelo	B lato fondello
201.02.04	420	50	30	2ª cat. **C**	Ø 19
201.03.60	430	63	35	2ª cat. **C**	Ø 19
201.03.59	470	60	35	1ª cat. **C**	Ø 19
201.05.25	470	63	35	1ª cat. **C**	Ø 19
201.02.76	470	63	35	2ª cat. **C**	Ø 19
201.04.05	470	50	30	2ª cat. **C**	Ø 19
201.03.58	470	50	30	2ª cat. **C**	Ø 19
201.04.79	470	50	30	2ª cat. **C**	Ø 19
201.05.26	470	50	30	2ª cat. **C**	Ø 19
201.05.99	470	50	30	2ª cat. **C**	Ø 19
201.06.41	470	50	30	2ª cat. **C**	Ø 19
201.05.63	470	50	30	2ª cat. **C**	Ø 19
201.04.80	470	50	30	2ª cat. **C**	Ø 19
201.02.05	480	50	30	2ª cat. **C**	Ø 19
201.00.91.01	474	70	35	2ª cat. **C**	Ø 25
201.04.43	540	63	35	2ª cat. **C**	Ø 19 L.40
201.06.42	430	63	35	2ª cat. **C**	Ø 25
201.06.01	470	63	35	2ª cat. **C**	Ø 25
201.04.06	480	63	35	2ª cat. **C**	Ø 25
201.05.64	480	63	35	2ª cat. **C**	Ø 25
201.06.44	480	63	35	2ª cat. **C**	Ø 25
201.05.27	500	63	35	2ª cat. **C**	Ø 25
201.02.77	500	63	35	2ª cat. **C**	Ø 25
201.04.81	500	63	35	2ª cat. **C**	Ø 25
201.05.65	500	63	35	2ª cat. **C**	Ø 25
201.05.28	500	63	35	2ª cat. **C**	Ø 25
201.06.02	500	63	35	2ª cat. **C**	Ø 25
201.06.43	500	63	35	2ª cat. **C**	Ø 25
201.06.03	520	63	35	2ª cat. **C**	Ø 25
201.05.29	530	63	35	2ª cat. **C**	Ø 19
201.05.29	530	63	35	2ª cat. **C**	Ø 19
201.03.04	540	63	35	2ª cat. **C**	Ø 19
201.04.82	540	63	35	2ª cat. **C**	Ø 25
201.04.32	550	63	35	2ª cat. **C**	Ø 19
201.04.45	550	63	35	2ª cat. **C**	Ø 19
201.04.14	550	63	35	2ª cat. **C**	Ø 19
201.05.66	550	63	35	2ª cat. **C**	Ø 25
201.06.04	550	63	35	2ª cat. **C**	Ø 25
201.03.92	560	63	35	2ª cat. **C**	Ø 19
201.03.61	600	63	35	2ª cat. **C**	Ø 19
201.06.05	470	70	35	2ª cat. **C**	Ø 25
201.02.79	500	70	35	2ª cat. **C**	Ø 25
201.03.62	500	70	35	2ª cat. **C**	Ø 19
201.06.61	500	70	35	2ª cat. **C**	Ø 19
201.03.65	500	70	35	2ª cat. **C**	Ø 25
201.06.06	500	70	35	2ª cat. **C**	Ø 25
201.04.83	500	70	35	2ª cat. **C**	Ø 25
201.00.91.02	554	70	35	2ª cat. **C**	Ø 25
201.02.53	540	70	35	2ª cat. **C**	Ø 25
201.06.64	520	70	35	2ª cat. **C**	Ø 25
201.04.84	540	70	35	2ª cat. **C**	Ø 25
201.02.52	540	70	35	2ª cat. **C**	Ø 25

codice	L. min.	ales.	stelo	A lato stelo	B lato fondello
201.05.30	550	70	35	2ª cat. **C**	Ø 19
201.03.63	550	70	35	2ª cat. **C**	Ø 19
201.02.80	550	70	35	2ª cat. **C**	Ø 25
201.03.71	560	70	35	2ª cat. **C**	Ø 32
201.03.64	580	70	35	2ª cat. **C**	Ø 25
201.04.07	580	70	35	2ª cat. **C**	Ø 25
201.04.86	580	70	35	2ª cat. **C**	Ø 25
201.06.45	580	70	35	2ª cat. **C**	Ø 25
201.06.65	580	70	35	2ª cat. **C**	Ø 25
201.06.75	580	70	35	2ª cat. **C**	Ø 25
201.02.81	580	70	35	2ª cat. **C**	Ø 25
201.05.67	580	70	35	2ª cat. **C**	Ø 25
201.02.31	580	70	35	2ª cat. **W**	Ø 25
201.00.91.03	594	70	35	2ª cat. **C**	Ø 25
201.04.44	600	70	35	2ª cat. **C**	Ø 19
201.03.68	600	70	35	2ª cat. **C**	Ø 19
201.04.46	600	70	35	2ª cat. **C**	Ø 19
201.03.05	600	70	35	2ª cat. **C**	Ø 25
201.04.15	600	70	35	2ª cat. **C**	Ø 19
201.06.07	600	70	35	2ª cat. **C**	Ø 25
201.02.82	600	70	35	2ª cat. **C**	Ø 25
201.04.47	600	70	35	2ª cat. **C**	Ø 25
201.04.08	600	70	35	2ª cat. **C**	Ø 25
201.04.16	600	70	35	2ª cat. **C**	Ø 25
201.05.68	600	70	35	2ª cat. **C**	Ø 25
201.05.31	600	70	35	2ª cat. **C**	Ø 25
201.03.67	610	70	35	2ª cat. **C**	Ø 19
201.00.76	610	50	30	2ª cat. **C**	Ø 25
201.03.93	610	50	30	2ª cat. **C**	Ø 25
201.03.94	610	70	35	2ª cat. **W**	Ø 19
201.06.08	610	70	35	2ª cat. **C**	Ø 25
201.05.32	620	70	35	2ª cat. **C**	Ø 25
201.03.69	620	70	35	2ª cat. **C**	Ø 25
201.02.32	620	70	35	2ª cat. **W**	Ø 25
201.00.77	640	60	35	2ª cat. **C**	Ø 25
201.06.76	640	70	35	2ª cat. **C**	Ø 25
201.05.33	650	70	35	2ª cat. **C**	Ø 25
201.05.69	650	70	35	2ª cat. **C**	Ø 25
201.00.81.22	550	80	40	3ª cat. **C**	Ø 32
201.00.78	665	80	40	2ª cat. **C**	Ø 25
201.00.79	680	80	40	3ª cat. **C**	Ø 32
201.05.34	690	70	35	2ª cat. **C**	Ø 25
201.03.70	700	70	35	2ª cat. **C**	Ø 25
201.04.87	600	80	40	2ª cat. **C**	Ø 25
201.05.70	600	80	40	2ª cat. **C**	Ø 25
201.06.09	600	80	40	2ª cat. **C**	Ø 25
201.06.46	600	80	40	3ª cat. **C**	Ø 25
201.04.88	600	80	40	3ª cat. **C**	Ø 25
201.00.91.04	608	80	40	3ª cat. **C**	Ø 32
201.00.91.05	648	80	40	3ª cat. **C**	Ø 32
201.00.91.06	768	80	40	3ª cat. **C**	Ø 32

SNODO/CERNIERA

codice	L. min.	ales.	stelo	A lato stelo	B lato fondello
201.06.10	580	80	40	Ø 25	Ø 25 speciale
201.05.35	580	80	40	Ø 25	Ø 32
201.02.33	600	80	40	Ø 25	Ø 25
201.04.09	600	80	40	Ø 25	Ø 25
201.04.89	600	80	40	Ø 25	Ø 25
201.06.47	600	80	40	Ø 25	Ø 25
201.02.83	600	80	40	Ø 25	Ø 25
201.06.48	600	80	40	Ø 32	Ø 25
201.03.72	600	80	40	Ø 32	Ø 28
201.04.90	610	80	40	Ø 25	Ø 25
201.03.73	610	80	40	Ø 25	Ø 28
201.03.06	620	80	40	Ø 25	Ø 25
201.04.10	620	80	40	Ø 32	Ø 32
201.02.57	640	80	40	Ø 25	Ø 25
201.06.12	640	80	40	Ø 25	Ø 32
201.02.35	640	80	40	Ø 25	Ø 28
201.03.74	640	80	40	Ø 25	Ø 28
201.05.71	640	80	40	Ø 25	Ø 32
201.06.66	640	80	40	Ø 32	Ø 25
201.06.77	640	80	40	Ø 32	Ø 25
201.04.91	640	80	40	Ø 32	Ø 32
201.05.37	640	80	40	Ø 32	Ø 32
201.03.75	650	80	40	Ø 25	Ø 25
201.06.14	650	80	40	Ø 25	Ø 25 speciale
201.03.07	650	80	40	Ø 32	Ø 32
201.03.08	660	80	40	Ø 25	Ø 25
201.03.76	660	90	45	Ø 25	Ø 28
201.03.09	660	80	40	Ø 25	Ø 32
201.00.81.21	700	80	40	Ø 25	Ø 32
201.02.36	660	90	45	Ø 25	Ø 28
201.04.34	580	90	45	Ø 32	Ø 25
201.05.36	580	90	45	Ø 32	Ø 32
201.02.34	600	90	45	Ø 25	Ø 25
201.06.49	600	90	45	Ø 25	Ø 32
201.06.50	600	90	45	Ø 32	Ø 32
201.00.81.23	620	90	45	Ø 32	Ø 32
201.06.11	630	90	45	Ø 32	Ø 32
201.02.59	640	90	45	Ø 32	Ø 25
201.02.84	640	90	45	Ø 32	Ø 32
201.05.72	660	90	45	Ø 32	Ø 32
201.06.51	640	90	45	Ø 32	Ø 32
201.06.78	640	90	45	Ø 32	Ø 25
201.04.92	640	90	45	Ø 32	Ø 32
201.05.38	640	90	45	Ø 32	Ø 32

codice	L. min.	ales.	stelo	A lato stelo	B lato fondello
201.03.79	650	90	45	Ø 25	Ø 32
201.03.77	660	90	45	Ø 32	Ø 28
201.02.37	660	90	45	Ø 32	Ø 32
201.02.86	660	90	45	Ø 32	Ø 32
201.00.81.24	660	90	45	Ø 32	Ø 32
201.02.87	660	90	45	Ø 32	Ø 32
201.05.73	660	90	45	Ø 32	Ø 32
201.06.13	660	90	45	Ø 32	Ø 32
201.04.35	660	90	45	Ø 32	Ø 35 alt.51
201.06.16	660	90	45	Ø 32	Ø 32
201.04.11	680	90	45	Ø 32	Ø 32
201.03.78	680	90	45	Ø 32	Ø 32
201.04.93	680	90	45	Ø 32	Ø 32
201.02.85	680	90	45	Ø 32	Ø 32
201.06.52	680	90	45	Ø 32	Ø 32
201.06.67	680	90	45	Ø 32	Ø 32
201.03.10	700	90	45	Ø 25	Ø 25
201.05.39	700	90	45	Ø 25	Ø 32
201.06.15	700	90	45	Ø 25	Ø 32
201.03.11	700	90	45	Ø 32	Ø 32
201.05.40	700	100	45	Ø 32	Ø 32
201.04.94	600	105	45	Ø 32	Ø 32
201.02.56	610	105	45	Ø 32	Ø 32
201.03.80	640	105	45	Ø 32	Ø 32
201.05.42	660	105	45	Ø 32	Ø 32
201.06.54	680	105	45	Ø 32	Ø 32
201.06.55	690	105	35	Ø 32	Ø 32
201.02.38	700	105	45	Ø 32	Ø 32
201.06.19	730	105	45	Ø 32	Ø 32
201.03.12	740	105	45	Ø 32	Ø 40
201.03.81	760	105	45	Ø 32	Ø 32
201.04.36	760	105	45	Ø 32	Ø 35
201.05.74	700	105	45	Ø 32	Ø 32
201.06.17	610	105	45	Ø 32	Ø 32
201.02.88	700	105	45	Ø 32	Ø 32
201.06.11	700	105	45	Ø 32	Ø 32
201.04.95	700	105	45	Ø 32	Ø 32
201.05.41	610	105	45	Ø 32	Ø 32
201.06.53	640	105	45	Ø 32	Ø 32
201.06.79	680	105	45	Ø 32	Ø 32
201.06.18	700	105	45	Ø 32	Ø 32
201.03.82	760	120	50	Ø 32	Ø 36
201.04.37	760	120	50	Ø 32	Ø 44 alt.60
201.05.75	780	120	50	Ø 32	Ø 32

CERNIERA/CERNIERA

codice	L. min.	ales.	stelo	A lato stelo	B lato fondello
201.02.44	760	105	45	Ø 32	Ø 37
201.02.45	760	120	50	Ø 32	Ø 37

BRACCI TERZO PUNTO IDRAULICI CON VALVOLA DI BLOCCO - SNODO/SNODO



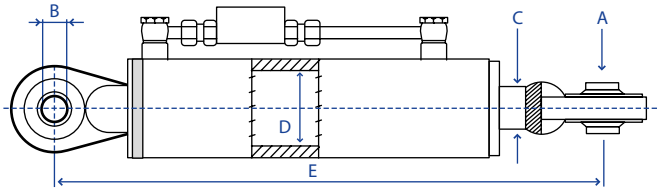

codice	A cat.	B cat.	C stelo	D ales.	corsa	E L. min	E L max
201.00.80	1°	1°	30	50	160	410	570
201.00.81	1°	1°	30	50	210	460	670
201.00.82	1°	1°	30	50	280	530	810
201.00.83	1°	1°	30	50	400	650	1050
201.00.84	2°	2°	30	50	160	430	590
201.00.85	2°	2°	30	50	210	480	690
201.00.85.01	1°	2°	30	50	210	480	690
201.00.86	2°	2°	30	50	280	550	830
201.00.87	2°	2°	30	50	400	670	1070
201.00.81.03	2°	2°	30	60	300	600	900
201.00.81.07	2°	2°	35	60	160	450	610
201.00.81.08	2°	2°	35	60	210	500	710
201.00.81.09	2°	2°	35	60	280	570	850
201.00.87.02	2°	2°	35	65	160	450	610
201.00.87.03	2°	2°	35	65	210	500	710
201.00.87.04	2°	2°	35	65	280	560	840
201.00.87.05	2°	2°	35	65	400	690	1090
201.00.87.01	2°	1°	35	70	225	500	725
201.00.88	2°	2°	40	80	160	480	640
201.00.89	2°	2°	40	80	210	530	740
201.00.81.05	2°	2°	40	80	235	600	835
201.00.90	2°	2°	40	80	280	600	800
201.00.91	2°	2°	40	80	400	720	1120

BRACCI TERZO PUNTO IDRAULICI CON VALVOLA DI BLOCCO - SNODO/SNODO CON PROLUNGA DA 100 MM

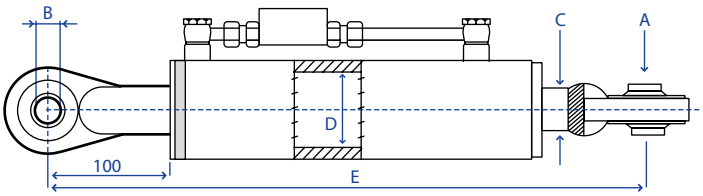

codice	A cat.	B cat.	C stelo	D ales.	corsa	E L. min	E L max
201.00.80P	1°	1°	30	50	160	466	626
201.00.81P	1°	1°	30	50	210	516	726
201.00.82P	1°	1°	30	50	280	586	866
201.00.83P	1°	1°	30	50	400	706	1106
201.00.84P	2°	2°	30	50	160	466	626
201.00.85P	2°	2°	30	50	210	516	726
201.00.86P	2°	2°	30	50	280	586	866
201.00.87P	2°	2°	30	50	400	706	1106
201.00.87.02P	2°	2°	35	65	160	486	646
201.00.87.03P	2°	2°	35	65	210	536	746
201.00.87.04P	2°	2°	35	65	280	606	886
201.00.87.05P	2°	2°	35	65	400	726	1126
201.00.88P	2°	2°	40	80	160	515	675
201.00.89P	2°	2°	40	80	210	565	775
201.00.90P	2°	2°	40	80	280	635	915
201.00.91P	2°	2°	40	80	400	755	1155

BRACCI TERZO PUNTO IDRAULICI CON GANCIO RAPIDO E TIRANTE FILETTATO

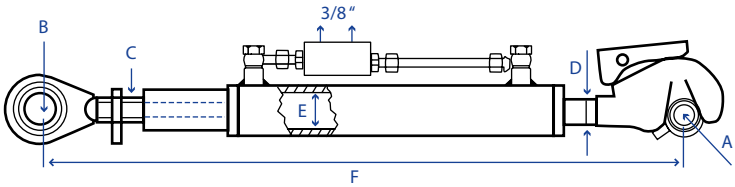

codice	A cat.	B cat.	C fil.	D stelo	E ales.	corsa	F L. min	L. max + reg.
201.00.76	2°	2°	30 x 3	30	50	210	610	820+50
201.00.77	2°	2°	30 x 3	35	60	210	640	850+50
201.00.78	2°	2°	36 x 3	40	80	210	665	875+50
201.00.79	3°	3°	36 x 3	40	80	210	680	890+50

BRACCI TERZO PUNTO IDRAULICI CON GANCIO RAPIDO E ATTACCO SNODATO

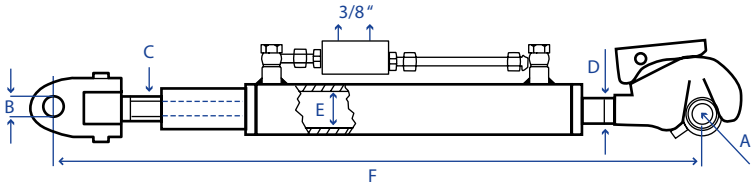

codice	A cat.	B cat.	C fil.	D stelo	E ales.	corsa	F L. min	L. max + reg.
201.00.76.01	2°	2°	30 x 3	30	50	210	640	850+30
201.00.77.01	2°	2°	35 x 3	35	63	210	670	880+30
201.00.78.01	2°	2°	36 x 3	40	80	210	690	900+30
201.00.79.01	3°	3°	36 x 3	40	80	210	690	900+30

BRACCI TERZO PUNTO IDRAULICI CON GANCIO

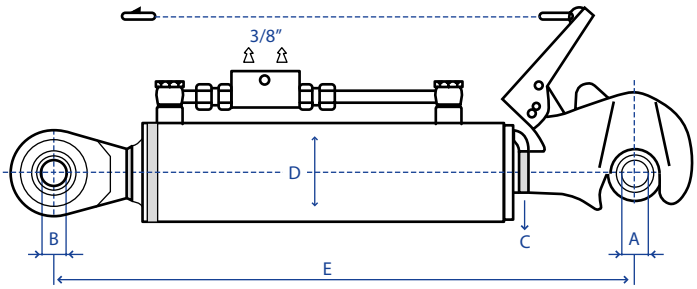

codice	A cat.	B cat.	C stelo	D ales.	corsa	E L. min	E L. max
201.00.91.01	2°	2°	35	70	160	474	634
201.00.91.02	2°	2°	35	70	240	554	794
201.00.91.03	2°	2°	35	70	280	594	874
201.00.91.04	3°	3°	40	80	240	608	848
201.00.91.05	3°	3°	40	80	280	648	928
201.00.91.06	3°	3°	40	80	400	768	1168

BRACCI TERZO PUNTO IDRAULICI

BCS

A B

codice	L. min.	ales.	stelo	A lato stelo	B lato fondello	applicazioni
201.02.01	360	50	30	Ø 19	Ø 19	BCS VICTOR 300 - 400
201.02.02	420	50	30	Ø 25	Ø 19	BCS VALIANT 500
201.02.03	480	50	30	Ø 25	Ø 19	BCS VITHAR 650-750-850-950 BCS VOLCAN 750-850-950

A B



codice	L. min.	ales.	stelo	A lato stelo	B lato fondello	applicazioni
201.02.04	420	50	30	2ª CAT. **C**	Ø 19	BCS VALIANT 500
201.02.05	480	50	30	2ª CAT. **C**	Ø 19	BCS VITHAR 650-750-850-950 BCS VOLCAN 750-850-950

CARRARO

A B



codice	L. min.	ales.	stelo	A lato stelo	B lato fondello	applicazioni
201.02.06	360	50	30	Ø 19	Ø 19	TIGRE - TIGRONE - SUPERTIGRE 3100 - 3700 - 4300
201.02.07	360	60	30	Ø 19	Ø 19	TIGRONE 5000 - 5600 - 6400 - 5500
201.02.08	430	60	30	Ø 25	Ø 19	9400 TGF - 8400 TRF - 8400 SRX - 7800 TGF
201.02.09	450	60	30	Ø 25	Ø 25	CARRARO 9000
201.02.10	470	63	35	Ø 25	Ø 19	TRX ERGIT 7400 - 8400 - 9400 - 10400
201.02.11	470	63	35	Ø 25	Ø 19	TRX 10400 TRH 9400 - TRX 9800

CASE-IH

A B



codice	L. min.	ales.	stelo	A lato stelo	B lato fondello	applicazioni
201.02.12	650	63	35	Ø 25	Ø 19	PJ 65 PJN - PVN 75
201.02.13	520	70	35	Ø 25	Ø 19	PVN 75
201.02.14	580	70	35	Ø 25	Ø 25	JX 70 - 80 - 90 - 95
201.02.15	620	70	35	Ø 25	Ø 25	CS 85 - 95 - 105 PRO - JXU 85 - 95 - 105
201.02.16	570	80	40	Ø 25	Ø 25	4210 - 4220 - 4230 - 4240

C = CBM **W** = WALTERSCHEID **WS** = WALTERSCHEID SUPER

BRACCI TERZO PUNTO IDRAULICI

CASE-IH (SEGUE)

A B

codice	L. min.	ales.	stelo	A lato stelo	B lato fondello	applicazioni
201.02.17	610	80	40	RAP. 3ª CAT. **W**	Ø 25	MX 135
201.02.18	620	80	40	RAP. 2ª CAT. **W**	Ø 28	MXM 110 - 140
201.02.19	640	80	40	RAP. 3ª CAT. **C**	Ø 28	MXM 110 - 140
201.02.20	640	80	40	RAP. 3ª CAT. **W**	Ø 28	MXM 110 - 140
201.02.21	660	80	40	RAP. 2ª CAT. **C**	Ø 28	MXM 110 - 140
201.02.22	660	90	45	RAP. 3ª CAT. **C**	Ø 28	PUMA 125 - 140 - 155 - 165 CVX 130 - 145 - 160
201.02.23	660	90	45	RAP. 3ª CAT. **C**	Ø 32	CVX 140 - 150 - 160 - 175 - 195 MXM 190 - PUMA 225 - 180 - 195 - 210
201.02.24	660	90	45	RAP. 3ª CAT. **W**	Ø 32	CVX 140 - 150 - 160 - 175 - 195 MXM 190 PUMA 225
201.02.25	700	90	45	RAP. 3ª CAT. **W**	Ø 32	MX 150
201.02.26	700	90	45	RAP. 3ª CAT. **C**	Ø 32	CVX 1155 - 1190
201.02.27	700	105	45	RAP. 3ª CAT. **W**	Ø 32	MAGNUM 7210 - 7220 - 7230 - 7250
201.02.28	700	105	45	RAP. 3ª CAT. **WS**	Ø 32	MAGNUM 7210 - 7220 - 7230 - 7250
201.02.29	760	105	45	RAP. 3ª CAT. **WS**	Ø 32	MX 270 MAGNUM - MX 240 - 285 - 310
201.02.30	760	120	50	RAP. 3ª CAT. **WS**	Ø 32	MAGNUM 335

A B

codice	L. min.	ales.	stelo	A lato stelo	B lato fondello	applicazioni
201.02.31	580	70	35	RAP. 2ª CAT. **W**	Ø 25	JX 70 - 80 - 90 - 95
201.02.32	620	70	35	RAP. 2ª CAT. **W**	Ø 25	CS 85 - 95 - 105 PRO

A B

codice	L. min.	ales.	stelo	A lato stelo	B lato fondello	applicazioni
201.02.33	600	80	40	Ø 25	Ø 25	MAXXUM 5130 - 5140 - 5150
201.02.34	600	90	45	Ø 25	Ø 25	CASE 94
201.02.35	640	80	40	Ø 25	Ø 28	MXM 110 - 140
201.02.36	660	90	45	Ø 25	Ø 28	PUMA 125 - 140 - 155 - 165 CVX 130 - 145 - 160
201.02.37	660	90	45	Ø 32	Ø 32	PUMA 180 - 195 - 210
201.02.38	700	105	45	Ø 32	Ø 32	MAGNUM 7210 - 7220 - 7230 - 7250

C = CBM **W** = WALTERSCHEID **WS** = WALTERSCHEID SUPER

BRACCI TERZO PUNTO IDRAULICI

CHALLENGER

A B

codice	L. min.	ales.	stelo	A lato stelo	B lato fondello	applicazioni
201.02.39	700	105	45	RAP. 3ª CAT. **C**	Ø 32	CHALLENGER
201.02.40	680	105	45	RAP. 3ª CAT. **W**	Ø 32	CHALLENGER
201.02.41	700	105	45	RAP. 3ª CAT. **WS**	Ø 32	CHALLENGER
201.02.42	760	105	45	RAP. 3ª CAT. **WS**	Ø 37	CHALLENGER SERIE MT 700
201.02.43	760	120	50	RAP. 3ª CAT. **WS**	Ø 37	CHALLENGER SERIE MT 800

A B

codice	L. min.	ales.	stelo	A lato stelo	B lato fondello	applicazioni
201.02.44	760	105	45	Ø 32	Ø 37	CHALLENGER SERIE MT 700
201.02.45	760	120	50	Ø 32	Ø 37	CHALLENGER SERIE MT 800

CLAAS

A B



codice	L. min.	ales.	stelo	A lato stelo	B lato fondello	applicazioni
201.02.47	540	70	35	Ø 25	Ø 25	NECTIS
201.02.48	610	70	35	Ø 25	Ø 25	AXOS 330 - 330 CL

A B

codice	L. min.	ales.	stelo	A lato stelo	B lato fondello	applicazioni
201.02.49	600	80	40	RAP. 3ª CAT. **C**	Ø 25	CELTIS 426 - 436 - 446 - 456
201.02.50	640	80	40	RAP. 3ª CAT. **C**	Ø 25	ARION 400 - 510 - 520 - 530 - 540
201.02.51	640	90	45	RAP. 3ª CAT. **C**	Ø 25	ARION 610 - 620 - 630 640 - 610C - 620C - 630C
201.02.52	640	105	45	RAP. 3ª CAT. **W**	Ø 32	AXION 810 - 820 - 840 - 850

C = CBM **W** = WALTERSCHEID **WS** = WALTERSCHEID SUPER

BRACCI TERZO PUNTO IDRAULICI

CLAAS (SEGUE)

A B



codice	L. min.	ales.	stelo	A lato stelo	B lato fondello	applicazioni
201.02.53	540	70	35	RAP. 2ª CAT. **C**	Ø 25	NECTIS
201.02.54	610	70	35	RAP. 2ª CAT. **C**	Ø 25	AXOS 330 - 330 CL

A B

codice	L. min.	ales.	stelo	A lato stelo	B lato fondello	applicazioni
201.02.33	600	80	40	Ø 25	Ø 25	CELTIS 426 - 436 - 446 - 456
201.02.56	610	105	45	Ø 32	Ø 32	AXION 840 - 850
201.02.57	640	80	40	Ø 25	Ø 25	ARION 510 - 520 - 530 - 540
201.02.59	640	90	45	Ø 32	Ø 25	ARION 610 - 620 - 630 - 640

DEUTZ

A B



codice	L. min.	ales.	stelo	A lato stelo	B lato fondello	applicazioni
201.02.60	470	50	30	Ø 25	Ø 19	AGROKID 35 - 45 - 55 - 210 - 220 - 230
201.02.61	500	63	35	Ø 25	Ø 25	AGROLUX 57 - 67 / AGROPLUS 410S AGROCLIMBER V 70 - 80 - 320 - F 400 - F 410
201.02.63	500	70	35	Ø 25	Ø 25	AGROCLIMBER F 90 - 100 - 105
201.02.64	550	70	35	Ø 25	Ø 25	AGROPLUS 60 - 70 - 80
201.02.65	580	70	35	Ø 25	Ø 25	AGROLUX 77 - 87 - 97
201.02.66	600	70	35	Ø 25	Ø 25	AGROPLUS 67 - 77 - 87 / AGROFORM 85 - 100
201.02.67	600	80	40	Ø 25	Ø 25	VARI MODELLI
201.02.68	650	80	40	Ø 25	Ø 25	VARI MODELLI

C = CBM **W** = WALTERSCHEID **WS** = WALTERSCHEID SUPER

BRACCI TERZO PUNTO IDRAULICI

DEUTZ (SEGUE)

A B

codice	L. min.	ales.	stelo	A lato stelo	B lato fondello	applicazioni
201.02.69	600	80	40	RAP. 2ª CAT. **C**	Ø 25	AGROTRON 90 - 100 - 110 - 120 K
201.02.70	600	80	40	RAP. 3ª CAT. **C**	Ø 25	AGROTRON 90 - 100 - 110 - 120 K
201.02.71	640	90	45	RAP. 3ª CAT. **C**	Ø 32	AGROTRON TTV 1145 - 1160 - 610 - 620
201.02.72	680	90	45	RAP. 3ª CAT. **C**	Ø 32	AGROTRON 120 - 130 - 150 M 600 - 610 - 620 - 625 - 640 - 650
201.02.73	660	90	45	RAP. 3ª CAT. **C**	Ø 32	AGROTRON M 410 - 615 - 420 - X 710 - 720
201.02.74	700	105	45	RAP. 3ª CAT. **C**	Ø 32	AGROTRON 200 - 215 - 265 - SERIE 7
201.02.75	700	105	45	RAP. 3ª CAT. **WS**	Ø 32	AGROTRON 200 - 215 - 265 - SERIE 7

A B

codice	L. min.	ales.	stelo	A lato stelo	B lato fondello	applicazioni
201.02.76	470	50	30	RAP. 2ª CAT. **C**	Ø 19	AGROKID 35 - 45 - 55 - 210 - 220 - 230
201.02.77	500	63	35	RAP. 2ª CAT. **C**	Ø 25	AGROLUX 57 - 67 - AGROPLUS F 70 - 75 - 90 100 - 65 KEYLINE - AGROPLUS 410 F - 430 F
201.02.79	500	70	35	RAP. 2ª CAT. **C**	Ø 25	AGROCLIMBER F 90 - 100 - 105
201.02.80	550	70	35	RAP. 2ª CAT. **C**	Ø 25	AGROPLUS 60 - 70 - 80
201.02.81	580	70	35	RAP. 2ª CAT. **C**	Ø 25	AGROLUX 77 - 87 - 97
201.02.82	600	70	35	RAP. 2ª CAT. **C**	Ø 25	AGROPLUS 67 - 77 - 87 / AGROFORM 85 - 100

A B

codice	L. min.	ales.	stelo	A lato stelo	B lato fondello	applicazioni
201.02.83	600	80	40	Ø 25	Ø 25	AGROTON 90 - 100 - 110 - 120 K
201.02.84	640	90	45	Ø 32	Ø 32	AGROTON TTV 1145 - 1160 - 610 - 620
201.02.85	680	90	45	Ø 32	Ø 32	AGROTON 120 - 130 - 150 - 150.7 - 165.7 180.7 - X 710 - 720
201.02.86	680	90	45	Ø 32	Ø 32	AGROTRON M 600 - 610 - 620 - 640 - 650
201.02.87	660	90	45	Ø 32	Ø 32	AGROTON M 410 - 615 - 420
201.02.88	700	105	45	Ø 32	Ø 32	AGROTON 200 - 215 - 265

C = CBM **W** = WALTERSCHEID **WS** = WALTERSCHEID SUPER

BRACCI TERZO PUNTO IDRAULICI

FENDT

A B



codice	L. min.	ales.	stelo	A lato stelo	B lato fondello	applicazioni
201.02.89	540	63	35	Ø 25	Ø 19	208S
201.02.90	650	63	35	Ø 25	Ø 19	280 FRUTTETO
201.02.91	600	70	35	Ø 25	Ø 25	SERIE 200

A B

codice	L. min.	ales.	stelo	A lato stelo	B lato fondello	applicazioni
201.02.92	620	80	40	RAP. 2ª CAT. **C**	Ø 25	312 VARIO TMS
201.02.93	650	80	40	RAP. 3ª CAT. **C**	Ø 32	415 DT - 415 VARIO
201.02.94	660	80	40	RAP. 3ª CAT. **C**	Ø 25	SERIE 300
201.02.95	660	80	40	RAP. 3ª CAT. **C**	Ø 32	SERIE 400
201.02.96	700	90	45	RAP. 3ª CAT. **W**	Ø 32	711 - 712 - 714 - 716 - TMS
201.02.97	700	90	45	RAP. 3ª CAT. **C**	Ø 32	SERIE 800
201.02.98	700	105	45	RAP. 3ª CAT. **C**	Ø 32	FAVORIT 920 - 926 - 936 - 824 240 HP
201.02.99	700	105	45	RAP. 3ª CAT. **W**	Ø 32	FAVORIT 920 - 926 - 936
201.03.02	740	105	45	RAP. 3ª CAT. **W**	Ø 40	SERIE 900
201.03.03	740	105	45	RAP. 3ª CAT. **WS**	Ø 40	SERIE 900

A B



codice	L. min.	ales.	stelo	A lato stelo	B lato fondello	applicazioni
201.03.04	540	63	35	RAP. 2ª CAT. **C**	Ø 19	208S
201.03.05	600	70	35	RAP. 2ª CAT. **C**	Ø 25	SERIE 200

A B

codice	L. min.	ales.	stelo	A lato stelo	B lato fondello	applicazioni
201.03.06	620	80	40	Ø 25	Ø 25	312 VARIO TMS
201.03.07	650	80	40	Ø 32	Ø 32	415 DT - 415 VARIO
201.03.08	660	80	40	Ø 25	Ø 25	SERIE 300
201.03.09	660	80	40	Ø 25	Ø 32	SERIE 400
201.00.81.21	700	80	40	Ø 25	Ø 32	309 S - 308 TRATTORI DA 130 HP
201.03.10	700	90	45	Ø 25	Ø 25	514 C
201.03.11	700	90	45	Ø 32	Ø 32	SERIE 800
201.03.12	740	105	45	Ø 32	Ø 40	SERIE 900

C = CBM **W** = WALTERSCHEID **WS** = WALTERSCHEID SUPER

BRACCI TERZO PUNTO IDRAULICI

FIAT-NEW HOLLAND

A B



codice	L. min.	ales.	stelo	A lato stelo	B lato fondello	applicazioni
201.03.13	470	50	30	Ø 19-25	Ø 19	TCE 40 - 45 - 50 - 55 T 3010 - T 3020
201.03.15	410	60	30	Ø 19	Ø 19	300
201.03.16	460	60	30	Ø 19	Ø 19	PICCOLA
201.03.17	530	60	30	Ø 25	Ø 19	470 VIGNETO
201.03.18	550	63	35	Ø 25	Ø 25	570-570DT-580-580DT-670-850-1000
201.03.19	580	63	35	Ø 25	Ø 25	BOOMER 3040 - 3045 - 3050
201.03.20	600	63	35	Ø 25	Ø 19	T4.55 - T4.65 - T4.75
201.03.21	600	63	35	Ø 25	Ø 25	70.66 - 80.66
201.03.22	650	63	35	Ø 25	Ø 19	550 - 640 - 650 - 670
201.03.23	650	63	35	Ø25	Ø 19	55.56-65.56-70.56-45.66-50.66-55.55-60.66-65.66
201.03.24	670	63	35	Ø 25	Ø 25	1180 - 1280 - 1300 - 1380 - 115/90
201.03.25	500	70	35	Ø 25	Ø 19	60.75C - 70.75C - 80.75C - 60.75 - 70.75 - 80.75 CINGOLATI - 55.85 - 60.85 - 62.85- 72.85 - 82.85 88.85 - TK - TK 4020V/F - TK 4030V/F
201.03.27	500	70	35	Ø 25	Ø 25	TN 60VA TIPO CORTO
201.03.28	540	70	35	Ø 25	Ø 19	70.86 S
201.03.29	550	70	35	Ø 25	Ø 19	TK 4040M - TK 4050M - TK 4060M
201.03.30	550	70	35	Ø 25	Ø 25	55.86 - 60.86 - 62.86 - 70.86 - 72.86 - 82.66 FRUTTETO
201.03.31	580	70	35	Ø 25	Ø 25	SERIE T 4000 - SERIE TD 400O TD4020 F - TD4030 F - TD4040 F
201.03.32	610	70	35	Ø 25	Ø 19	TD 3.50
201.03.33	600	70	35	Ø 25	Ø 19	C - 655C - CINGOLATI
201.03.34	620	70	35	Ø 25	Ø 25	SERIE L-TL- L60 - L65 - L75 - L85 - L95 - 570 - 580 680 - 780 - 880 - 980 - SERIE T 5000
201.03.35	680	70	35	Ø 25	Ø 25	570 - 580 - 680 - 780 - 880 - 980 - 93.94 - 60.65 - 80.85
201.03.36	700	70	35	Ø 25	Ø 25	TD80D -TD90D - TD95D - TD 5000 - TK 130 CV
201.03.38	530	80	40	Ø 25	Ø 25	TRATTORI OLTRE I 100HP
201.03.39	640	80	40	Ø 25	Ø 25	1000

C = CBM **W** = WALTERSCHEID **WS** = WALTERSCHEID SUPER

BRACCI TERZO PUNTO IDRAULICI

FIAT-NEW HOLLAND (SEGUE)

A B

codice	L. min.	ales.	stelo	A lato stelo	B lato fondello	applicazioni
201.03.40	600	80	40	RAP. 2ª CAT. **C**	Ø 25	1180-1280-1300-1380-115/90
201.03.41	600	80	40	RAP. 3ª CAT. **C**	Ø 28	TS80 - TS90 - TS100 - TS110 - TS115 - TS125 - TS135A
201.03.42	610	80	40	RAP. 2ª CAT. **C**	Ø 28	WINNER F100 - F110
201.03.43	610	80	40	RAP. 3ª CAT. **C**	Ø 28	WINNER F115 - F120 - F130 - F140
201.03.44	610	80	40	RAP. 3ª CAT. **W**	Ø 28	WINNER F115 - F120 - F130 - F140
201.03.45	640	80	40	RAP. 3ª CAT. **C**	Ø 28	SERIE M 120 - 130 - 140 - 155
201.03.46	640	80	40	RAP. 3ª CAT. **W**	Ø 28	SERIE M 120 - 130 - 140 - 155
201.03.47	660	80	40	RAP. 3ª CAT. **C**	Ø 28	T6010 - T6020 - T6030 - T6050 DELTA T6010 - T6020 - T6030 - T6050 - T6070 PLUS
201.03.48	650	90	45	RAP. 3ª CAT. **C**	Ø 32	1180-1280-1300-1380-130/90-140/90-160/90-180/90
201.03.49	660	90	45	RAP. 3ª CAT. **C**	Ø 28	T6020 - T6040 - T6060 - ELITE
201.03.50	680	90	45	RAP. 3ª CAT. **W**	Ø 32	TM 175 -190 - TVT135 - 190 T7510 - T7520 - T7530 - T7540 - T7550
201.03.51	680	90	45	RAP. 3ª CAT. **WS**	Ø 32	TM 175 -190 - TVT135 - 190
201.03.52	680	90	45	RAP. 3ª CAT. **C**	Ø 32	TM 175 -190 - TVT135 - 190 T7030 - T7040 - T7050 - T7060 T7510 - T7520 - T7530 - T7540 - T7550 T7.170 - T7.185 - T7.200 - T7.210 - T7.220 -T7.235 T7.250 - T7.260 - T7.270
201.03.53	640	105	45	RAP. 3ª CAT. **W**	Ø 32	G170 - G190 - G210 - G240
201.03.54	760	105	45	RAP. 3ª CAT. **C**	Ø 32	TG 230 - TG 255 - TG 285 - T8020 - T8030 - T8040
201.03.56	760	105	45	RAP. 3ª CAT. **WS**	Ø 32	T8020 - T8030 - T8040
201.03.57	760	120	50	RAP. 3ª CAT. **WS**	Ø 36	T8.300 - T8.330 - T8.360 - T8.390

C = CBM **W** = WALTERSCHEID **WS** = WALTERSCHEID SUPER

BRACCI TERZO PUNTO IDRAULICI

FIAT-NEW HOLLAND (SEGUE)

A B



codice	L. min.	ales.	stelo	A lato stelo	B lato fondello	applicazioni
201.03.58	470	50	30	RAP. 2ª CAT. **C**	Ø 19	TCE 40 - 45 - 50 - 55 T 3010 - T 3020 SERIE T 3010 - T 3020 - T 3030 - T 3040
201.03.59	470	60	35	RAP. 1ª CAT. **C**	Ø 19	TCE 40-45-50-55
201.03.60	430	63	35	RAP. 2ª CAT. **C**	Ø 19	BOOMER 3040 - 3045 - 3050
201.03.61	600	63	35	RAP. 2ª CAT. **C**	Ø 19	T4.55 - T4.65 - T4.75
201.03.62	500	70	35	RAP. 2ª CAT. **C**	Ø 19	60.75 - 70.75 - 80.75 - CINGOLATI - 55.85 - 60.85 62.85- 72.85 - 82.85 - 88.85 - TK TK 4020V/F - TK 4030V/F
201.03.63	550	70	35	RAP. 2ª CAT. **C**	Ø 19	TK 4040M - TK 4050M - TK 4060M
201.03.64	580	70	35	RAP. 2ª CAT. **C**	Ø 25	TN65F - TN75F - TN90F - TN65NV - TN75NV TN75NV - TN90NV - TND65 - TND75 - TND90 TN 60DA - 70DA - 75DA - TN 60SA - 70SA - 75SA SERIE T 4000 - SERIE TD 400O TD4020 F - TD4030 F - TD4040 F
201.03.65	500	70	35	RAP. 2ª CAT. **C**	Ø 25	TN 60VA TIPO CORTO
201.03.67	610	70	35	RAP. 2ª CAT. **C**	Ø 19	TD 3.50
201.03.68	600	70	35	RAP. 2ª CAT. **C**	Ø 19	C 655 C CINGOLATO
201.03.69	620	70	35	RAP. 2ª CAT. **C**	Ø 25	605 SERIE L - TL - L60 - L65 - L75 - L85 - L95 - 570 580 - 680 - 780 - 880 - 980 - SERIE T 5000
201.03.70	700	70	35	RAP. 2ª CAT. **C**	Ø 25	TD80D -TD90D - TD95D - SERIE TD 5000-TK 130 CV

A B

codice	L. min.	ales.	stelo	A lato stelo	B lato fondello	applicazioni
201.03.71	560	70	35	Ø 25	Ø 32	80.90 - 100.90 - 110.90 - 82.94
201.03.72	600	80	40	Ø 32	Ø 28	TS80 - TS90 - TS100 - TS110 - TS115 - TS125 - TS135A
201.03.73	610	80	40	Ø 25	Ø 28	WINNER - F100 - F115 - TIPO NUOVO -SERIE M 100 - 115 - 130 - 135 - 160 - TS 125A
201.03.74	640	80	40	Ø 25	Ø 28	SERIE M 120 - 130 - 140 - 155
201.03.75	650	80	40	Ø 25	Ø 25	70/90-80/90-90/90-100/90-110/90-115/90
201.03.76	660	90	45	Ø 25	Ø 28	T6010 - T6020 - T6030 - T6050 DELTA - T6070 PLUS
201.03.77	660	90	45	Ø 32	Ø 28	T6020 - T6040 - T6060 - ELITE
201.03.78	680	90	45	Ø 32	Ø 32	T7030 - T7040 - T7050 - T7060 T7510 - T7520 - T7530 - T7540 - T7550 T7.170 - T7.185 - T7.200 - T7.210 - T7.220 -T7.235 T7.250 - T7.260 - T7.270
201.03.79	650	90	45	Ø 25	Ø 32	1180-1280-1300-1380-130/90-140/90-160/90-180/90
201.03.80	640	105	45	Ø 32	Ø 32	G170 - G190 - G210 - G240
201.03.81	760	105	45	Ø 32	Ø 32	TG 230 - 255 - 285 - T8020 - T8030 - T8040
201.03.82	760	120	50	Ø 32	Ø 36	T8.300 - T8.330 - T8.360 - T8.390

C = CBM **W** = WALTERSCHEID **WS** = WALTERSCHEID SUPER

BRACCI TERZO PUNTO IDRAULICI

FORD-NEW HOLLAND

A B

codice	L. min.	ales.	stelo	A lato stelo	B lato fondello	applicazioni
201.03.83	640	80	40	RAP. 3ª CAT. **C**	Ø 28	7740 - 7840 - 8240
201.03.84	640	80	40	RAP. 3ª CAT. **W**	Ø 28	7740 - 7840 - 8240
201.03.85	670	90	45	RAP. 3ª CAT. **W**	Ø 32	8830 - 8630 - 8730 - 8340
201.00.81.11	640	105	45	RAP. 3ª CAT. **C**	Ø 32	8770 - 8870
201.03.86	640	105	45	RAP. 3ª CAT. **W**	Ø 32	8770 - 8870

GOLDONI

A B



codice	L. min.	ales.	stelo	A lato stelo	B lato fondello	applicazioni
201.03.87	440	50	30	Ø 19	Ø 19	ASTER 45
201.03.88	400	63	35	Ø 19	Ø 19	EURO 45
201.03.89	500	63	35	Ø 19	Ø 19	MAXSTER 30-60
201.03.90	560	63	35	Ø 25	Ø 19	STAR 75 - STAR 90
201.03.91	610	63	35	Ø 25	Ø 19	3000 - 3000 STAR - 300 STAR.V - STAR 50/70 STAR 75 - COMPACT 614 - 654 - 664 - 774

A B

codice	L. min.	ales.	stelo	A lato stelo	B lato fondello	applicazioni
201.03.92	560	63	35	RAP. 2ª CAT. **C**	Ø 19	STAR 75 - STAR 90
201.03.93	610	70	35	RAP. 2ª CAT. **C**	Ø 19	QUASAR STAR COMPACT
201.03.94	610	70	35	RAP. 2ª CAT. **W**	Ø 19	QUASAR STAR COMPACT

HÜRLIMANN

A B



codice	L. min.	ales.	stelo	A lato stelo	B lato fondello	applicazioni
201.03.95	470	63	35	Ø 19	Ø 19	Prince 30 - 40 - 50
201.03.96	480	63	35	Ø 25	Ø 25	H 481 XF - XA - XE - 56 - 66 - 76 - 86
201.03.97	580	70	35	Ø 25	Ø 25	Prestige Tradition 75 - 95 - XM 100 - 110 - 120
201.03.98	600	70	35	Ø 25	Ø 25	909 - XB 75 - 85 - 95 - T/TB
201.03.99	600	80	40	Ø 25	Ø 25	6190

C = CBM **W** = WALTERSCHEID **WS** = WALTERSCHEID SUPER

BRACCI TERZO PUNTO IDRAULICI

HÜRLIMANN (SEGUE)

A B



codice	L. min.	ales.	stelo	A lato stelo	B lato fondello	applicazioni
201.04.01	600	80	40	RAP. 2ª CAT. **C**	Ø 25	XT 95 - 105 - 110
201.04.02	600	80	40	RAP. 3ª CAT. **C**	Ø 32	XT 95 - 105 - 110
201.04.03	620	80	40	RAP. 3ª CAT. **C**	Ø 32	XT 115 - 130
201.04.04	680	90	45	RAP. 3ª CAT. **C**	Ø 32	XL 130 - 150 - 150.7 - 165.7 - 180.7

A B

codice	L. min.	ales.	stelo	A lato stelo	B lato fondello	applicazioni
201.04.05	470	50	30	RAP. 2ª CAT. **C**	Ø 19	PRINCE 30 - 40 - 50
201.04.06	480	63	35	RAP. 2ª CAT. **C**	Ø 25	H 481 XF - XA - XE - 56 - 66 - 76 - 86
201.04.07	580	70	35	RAP. 2ª CAT. **C**	Ø 25	XM 100 - 110 - 120
201.04.08	600	70	35	RAP. 2ª CAT. **C**	Ø 25	XB 75 - 85 - 95 - T/TB

A B

codice	L. min.	ales.	stelo	A lato stelo	B lato fondello	applicazioni
201.04.09	600	80	40	Ø 25	Ø 25	XT 95 - 105 - 110
201.04.10	620	80	40	Ø 32	Ø 32	XT 115 - 130
201.04.11	680	90	45	Ø 32	Ø 32	XL 130 - 150 - 150.7 - 165.7 - 180.7

JOHN DEERE

A B



codice	L. min.	ales.	stelo	A lato stelo	B lato fondello	applicazioni
201.04.12	545	63	35	Ø 21,2	Ø 21,2	2650 - 2850
201.04.13	550	63	35	Ø 19	Ø 19	JD 3520 - 4720
201.04.14	550	63	35	Ø 25	Ø 25	940 - 1040 - 1140 - 1640 - 2040 - 2140 - 3040
201.04.15	550	70	35	Ø 25	Ø 25	5215 - 5315 - 5515 - 5615 F/ V - 5300 -5400 5500 - 5310 - 5510 - 5410 - 5820 - 6100 - 6200 6300 - 6110 - 6210 - 6310 - 5720 - 5820 JD 5080 - 5090 - 5100 GF/GV - Serie 5M
201.04.16	660	70	35	Ø 21,2	Ø 21,2	3350

C = CBM **W** = WALTERSCHEID **WS** = WALTERSCHEID SUPER

BRACCI TERZO PUNTO IDRAULICI

JOHN DEERE (SEGUE)

A B

codice	L. min.	ales.	stelo	A lato stelo	B lato fondello	applicazioni
201.04.17	550	80	40	RAP. 2ª CAT. **W**	Ø 32	6400 - 6500 - 6600 - 6410 - 6510 - 6610 - 6620 6320 - 6330 6630 - 6430 - 6530
201.04.18	550	90	45	RAP. 3ª CAT. **C**	Ø 32	6130 - 6230 - 6330 - 6430 - 6534 - 6630
201.04.19	560	80	40	RAP. 3ª CAT. **C**	Ø 32	SERIE 6000 - 6600
201.04.20	580	90	45	RAP. 3ª CAT. **W**	Ø 32	6400 - 6500 - 6600 - 6410 - 6510 - 6610 - 6620 6320 - 6330 - 6420 - 6330 - 6630
201.04.21	580	90	45	RAP. 3ª CAT. **W**	Ø 25	6410-6510-6610-6420-6520-6620 SE
201.04.22	620	90	45	RAP. 3ª CAT. **C**	Ø 32	6800 - 6900 - 6810 - 6910 - 6920 - 6930
201.00.81.14	620	90	45	RAP. 3ª CAT. **W**	Ø 32	6800 - 6900 - 6810 - 6910 - 6920 - 6930
201.04.23	660	90	45	RAP. 3ª CAT. **W**	Ø 32	7600 - 7700 - 7800 - 7710 - 7810
201.04.24	660	90	45	RAP. 3ª CAT. **W**	Ø 35 ALT.51	7620-7720-7820-7920-7630-7730-7830-7930 JD 7430 - 7530
201.04.25	660	90	45	RAP. 3ª CAT. **C**	Ø 35 ALT.51	7620 - 7720 - 7820 - 7920 - 7930
201.04.26	660	90	45	RAP. 3ª CAT. **C**	Ø 35 ALT.51	JD 7430 - JD 7530
201.04.27	660	105	45	RAP. 3ª CAT. **WS**	Ø 32 ALT.51	JD 7430 - JD 7530
201.04.28	740	105	45	RAP. 3ª CAT. **W**	Ø 35	8100 - 8200 - 8300 - 8400 - 8500 DA 210 A 280 HP
201.04.29	740	105	45	RAP. 3ª CAT. **WS**	Ø 35	8100 - 8200 - 8300 - 8400 - 8500 DA 210 A 280 HP
201.04.30	760	120	50	RAP. 3ª CAT. **WS**	Ø 44 ALT.60	SERIE TRAC
201.04.31	760	120	50	RAP. 3ª CAT. **WS**	Ø 44 ALT.51	8130 - 8230 - 8330 - 8430 - 8530 SERIE 7 R

A B



codice	L. min.	ales.	stelo	A lato stelo	B lato fondello	applicazioni
201.04.32	550	63	35	RAP. 2ª CAT. **C**	Ø 19	JD 3520 - 4720
201.04.33	550	70	35	RAP. 2ª CAT. **C**	Ø 25	6100 - 6200 - 6300 - 6110 - 6210 - 6310 - 5620 5720 - 5820 - JD 5080 - 5090 - 5100 GF/GV SERIE 5M - 5075E

A B

codice	L. min.	ales.	stelo	A lato stelo	B lato fondello	applicazioni
201.00.81.22	550	80	40	Ø 32	Ø 32	6400 - 6500 - 6600 - 6410 - 6510 - 6610 6620 - 6320 - 6330 - 6420 - 6330 - 6630
201.04.34	580	90	45	Ø 32	Ø 25	6410-6510-6610-6420-6520-6620 SE
201.00.81.23	620	90	45	Ø 32	Ø 32	6800 - 6900 - 6810 - 6910 - 6920 - 6930
201.00.81.24	660	90	45	Ø 32	Ø 32	40 50 160 HP - 7600 - 7700 - 7800 - 7710 - 7810
201.04.35	660	90	45	Ø 32	Ø 35 ALT.51	7620-7720-7820-7920-7630-7730-7830-7930
201.04.36	760	105	45	Ø 32	Ø 35	8100 - 8200 - 8300 - 8400 - 8500
201.04.37	760	120	50	Ø 32	Ø 44 ALT.60	8130 - 8230 - 8330 - 8430 - 8530

C = CBM **W** = WALTERSCHEID **WS** = WALTERSCHEID SUPER

BRACCI TERZO PUNTO IDRAULICI

KUBOTA

A B



codice	L. min.	ales.	stelo	A lato stelo	B lato fondello	applicazioni
201.04.38	540	63	35	Ø 19	Ø 19 L.40	L 4100
201.04.39	600	70	35	Ø 25	Ø 19 L.40	M 8540 NARROW
201.04.40	550	63	35	Ø 25	Ø 19	M 6040 - M 7040 - M 8540
201.04.41	600	70	35	Ø 25	Ø 19 L.40	M 9540
201.04.42	600	70	35	Ø 25	Ø 25	M 130X

A B

codice	L. min.	ales.	stelo	A lato stelo	B lato fondello	applicazioni
201.04.43	540	63	35	RAP. 2ª CAT. **C**	Ø 19 L.40	L 4100
201.04.44	600	70	35	RAP. 2ª CAT. **C**	Ø 19 L.40	M 8540 NARROW
201.04.45	550	63	35	RAP. 2ª CAT. **C**	Ø 19	M 6040 - M 7040 - M 8540 - M 9540 - DTNQ
201.04.46	600	70	35	RAP. 2ª CAT. **C**	Ø 19 L.40	M 9540 - M 9540 NARROW
201.04.47	600	70	35	RAP. 2ª CAT. **C**	Ø 25	M 130X

LAMBORGHINI

A B



codice	L. min.	ales.	stelo	A lato stelo	B lato fondello	applicazioni
201.04.48	440	50	30	Ø 19	Ø 19	555 ST
201.04.49	470	50	30	Ø 19	Ø 19	RUNNER 350 - R1 35 - 45 - 55
201.04.50	450	63	35	Ø 25	Ø 25	FRUTTETO
201.04.51	500	63	35	Ø 25	Ø 25	880 F PLUS - 990 PLUS SERIE CRONO SPRINT 664.60 - 674.70 CRONO F - TARGET 55 - 70 - REKORD CINGOLATI 90 - 100 - 110 - 80CV
201.04.52	530	63	35	Ø 19	Ø 19	C 503 - C 533
201.04.53	540	63	35	Ø 25	Ø 25	R2 70 - 80 - 90 - 100 - TARGET
201.04.55	500	70	35	Ø 25	Ø 25	C 105 / CF 90 - 100 / CV 70 - 80
201.04.56	540	70	35	Ø 25	Ø 25	R2 66 - 76 - 86 TARGET
201.04.57	580	70	35	Ø 25	Ø 25	RF - RS 70 - 75 - 90 - 100 R3 EVO 85-100 75T/TB - 85T/TB - 95T/TB
201.04.59	600	70	35	Ø 25	Ø 25	135 - PREMIUM 850
201.04.60	520	80	40	Ø 32	Ø 32	R 135 FORMULA 956 - 674/70
201.04.61	600	80	40	Ø 25	Ø 25	R3 EVO 85 - 100 - 110

C = CBM **W** = WALTERSCHEID **WS** = WALTERSCHEID SUPER

BRACCI TERZO PUNTO IDRAULICI

LAMBORGHINI (SEGUE)

A B

codice	L. min.	ales.	stelo	A lato stelo	B lato fondello	applicazioni
201.04.62	600	80	40	RAP. 2ª CAT. **C**	Ø 25	R6100 - 110 - 120 - 115 - 125 - R3 EVO 85 - 100 R4 100 - 110 - VRT
201.04.63	600	80	40	RAP. 3ª CAT. **C**	Ø 25	R6100 - 110 - 120 -R4 95- 100 - 105 - 110 - VRT
201.04.64	600	80	40	RAP. 3ª CAT. **C**	Ø 32	1556
201.04.65	600	80	40	RAP. 3ª CAT. **W**	Ø 32	1556
201.04.66	610	80	40	RAP. 2ª CAT. **C**	Ø 25	GRAN PRIX L5 574 - 90
201.04.67	610	80	40	RAP. 3ª CAT. **C**	Ø 25	GRAN PRIX L5 574 - 90
201.04.68	610	80	40	RAP. 3ª CAT. **C**	Ø 25	PREMIUM 1060 - 1050
201.04.69	640	90	45	RAP. 3ª CAT. **C**	Ø 32	FORMULA 135 - R5 115 - 130 R6 130 - 160 - 170 - R5 EVO 140 - 160
201.04.71	680	90	45	RAP. 3ª CAT. **C**	Ø 32	R7 190 - 220
201.04.72	680	90	45	RAP. 3ª CAT. **W**	Ø 28	R7 190 - 220
201.04.73	680	90	45	RAP. 3ª CAT. **W**	Ø 32	R6 130 - 150 - 150.7 - 165.7 - 180.7 - R6 VRT 150.7 - 165.7
201.04.74	600	105	45	RAP. 3ª CAT. **C**	Ø 32	RACING 190
201.04.75	640	105	45	RAP. 3ª CAT. **W**	Ø 32	CHAMPIO 150 - 165 - FORMULA 135
201.04.76	700	105	45	RAP. 3ª CAT. **C**	Ø 32	R8 215 - 265 - 230 - 270
201.04.77	690	105	45	RAP. 3ª CAT. **WS**	Ø 32	R8 230 - 270
201.04.78	700	105	45	RAP. 3ª CAT. **WS**	Ø 32	R8 215 - 265 - 230 - 270

A B



codice	L. min.	ales.	stelo	A lato stelo	B lato fondello	applicazioni
201.04.79	470	50	30	RAP. 2ª CAT. **C**	Ø 19	R1 35 - 45 - 55
201.04.80	470	50	30	RAP. 2ª CAT. **C**	Ø 19	R1 - 30 - 40 - 50
201.04.81	500	63	35	RAP. 2ª CAT. **C**	Ø 25	CRONO F - TARGET 55 - 70 - REKORD CINGOLATI 90 - 100 - 110 - 80CV
201.04.82	540	63	35	RAP. 2ª CAT. **C**	Ø 25	R2 70 - 80 - 90 - 100 - TARGET
201.04.83	500	70	35	RAP. 2ª CAT. **C**	Ø 25	C 105 / CF 90 - 100 / CV 70 - 80
201.04.84	540	70	35	RAP. 2ª CAT. **C**	Ø 25	R2 66 - 76 - 86 TARGET
201.04.86	580	70	35	RAP. 2ª CAT. **C**	Ø 25	R3 EVO 85-100 75T/TB - 85T/TB - 95T/TB
201.04.87	600	80	40	RAP. 2ª CAT. **C**	Ø 25	R3 EVO 85 - 100 - 110
201.04.88	600	80	40	RAP. 3ª CAT. **C**	Ø 25	R3 EVO 85 - 100 - 110

C = CBM **W** = WALTERSCHEID **WS** = WALTERSCHEID SUPER

BRACCI TERZO PUNTO IDRAULICI

LAMBORGHINI (SEGUE)

A B

codice	L. min.	ales.	stelo	A lato stelo	B lato fondello	applicazioni
201.04.89	600	80	40	Ø 25	Ø 25	R6100 - 110 - 120 - 115 - 125 - R4 95 - 105 - 110 - VRT R3 EVO 85 - 10
201.04.90	610	80	40	Ø 25	Ø 25	PREMIUM 1060 - 1050 - GRAN PRIX L5 574 - 90
201.04.91	640	80	40	Ø 32	Ø 32	FORMULA 115 - 135
201.04.92	640	90	45	Ø 32	Ø 32	CHAMPION 150 - 165 - FORMULA 135
201.04.93	680	90	45	Ø 32	Ø 32	R7 190 - 220 R6 130 - 150 - 150.7 - 165.7 - 180.7 - R6 VRT 150.7 - 165.7
201.04.94	600	105	45	Ø 32	Ø 32	RACING 190
201.04.95	700	105	45	Ø 32	Ø 32	R8 215 - 265 - 230 - 270

LANDINI

A B



codice	L. min.	ales.	stelo	A lato stelo	B lato fondello	applicazioni
201.04.96	470	50	30	Ø 25	Ø 19	MISTRAL
201.04.97	410	60	30	Ø 19	Ø 19	R3000 - R3200
201.04.98	430	63	35	Ø 25	Ø 25	C4000 - CS4000 - C3500
201.04.99	470	63	35	Ø 25	Ø 25	4500 - 5500 - TREKKER CF 80 - CF 90 - CF 100
201.05.01	480	63	35	Ø 25	Ø 19	DISCOVERY 85
201.05.02	480	63	35	Ø 25	Ø 25	C3500 - C4000 - CS4500 CINGOLATI
201.05.03	500	63	35	Ø 25	Ø 25	ADVANTAGE 60 - 65 - FRUTTETO REX 100
201.05.04	530	63	35	Ø 19-25	Ø 19	FRUTTETO
201.05.05	550	63	35	Ø 25	Ø 25	5000DT - 5500 - 6000 - 6500 - 7000
201.05.06	450	70	35	Ø 25	Ø 19	GLOBUS
201.05.07	600	70	35	Ø 25	Ø 25	ALPINE 65 - 75 - 85 - STD - GT VISION 85 - 95 - 105 - POWERMONDIAL TREKKER C 90 - C 100 - C 105
201.05.08	620	70	35	Ø 25	Ø 25	POWER FARM 60 - 75 - 85 - 95 - 105
201.05.09	650	70	35	Ø 25	Ø 25	GHIBLI 90
201.05.10	690	70	35	Ø 25	Ø 25	MITHOS 90
201.05.11	620	80	40	Ø 25	Ø 25	10000 - 12500 - 13000 - 14500
201.05.12	640	80	40	Ø 25	Ø 25	8880 - 9880 - SERIE 9000 BLIZZARD 50-60-65 BLIZZARD 50-60-65
201.05.13	550	90	45	Ø 32	Ø 32	LEGEND 105 - 115 - 130 - 145

BRACCI TERZO PUNTO IDRAULICI

LANDINI (SEGUE)

A B

codice	L. min.	ales.	stelo	A lato stelo	B lato fondello	applicazioni
201.05.14	580	80	40	RAP. 3ª CAT. **C**	Ø 32	LAND POWER TDI 125 - 135
201.05.15	640	80	40	RAP. 3ª CAT. **C**	Ø 32	POWER MAX 145 - 165
201.05.16	580	90	45	RAP. 3ª CAT. **C**	Ø 32	LEGEND 105 - 115 - 130 - 145
201.05.17	580	90	45	RAP. 3ª CAT. **W**	Ø 32	LEGEND 105 - 115 - 130 - 145
201.05.18	640	90	45	RAP. 3ª CAT. **C**	Ø 32	POWER FULL 180 - 200 - 220
201.05.19	700	90	45	RAP. 3ª CAT. **C**	Ø 32	7.145 - 7.165 - 7.185 - 7.190
201.05.20	700	100	45	RAP. 3ª CAT. **C**	Ø 32	7.210 - 7.230
201.05.21	700	105	45	RAP. 3ª CAT. **W**	Ø 32	7.210 - 7.230
201.05.22	610	105	45	RAP. 3ª CAT. **WS**	Ø 32	POWER FULL 230 - 260 - 280
201.05.23	610	105	45	RAP. 3ª CAT. **C**	Ø 32	POWER FULL 230 - 260 - 280
201.05.24	660	105	45	RAP. 3ª CAT. **W**	Ø 32	STRARLAND 210 - 240 - 270

A B



codice	L. min.	ales.	stelo	A lato stelo	B lato fondello	applicazioni
201.05.25	470	63	35	RAP. 1ª CAT. **C**	Ø 19	MISTRAL
201.05.26	470	63	35	RAP. 2ª CAT. **C**	Ø 19	MISTRAL
201.05.27	500	63	35	RAP. 2ª CAT. **C**	Ø 25	TREKKER CF 80 - CF 90 - CF 100
201.05.28	500	63	35	RAP. 2ª CAT. **C**	Ø 25	FRUTTELO REX IF - GE - GT
201.05.29	530	63	35	RAP. 2ª CAT. **C**	Ø 19	SERIE FRUTTETO
201.05.30	550	70	35	RAP. 2ª CAT. **C**	Ø 19	GLOBUS
201.05.31	600	70	35	RAP. 2ª CAT. **C**	Ø 25	ALPINE 65 - 75 - 85 - STD - GT POWERMONDIAL - TREKKER C 90 - C 100 - C 105
201.05.32	620	70	35	RAP. 2ª CAT. **C**	Ø 25	POWER FARM 60 - 75 - 85 - 95 - 105
201.05.33	650	70	35	RAP. 2ª CAT. **C**	Ø 25	GHIBLI 90 - 100
201.05.34	690	70	35	RAP. 2ª CAT. **C**	Ø 25	MITHOS 90

A B

codice	L. min.	ales.	stelo	A lato stelo	B lato fondello	applicazioni
201.05.35	580	80	40	Ø 25	Ø 32	LAND POWER TDI 125 - 135
201.05.36	580	90	45	Ø 32	Ø 32	LAND POWER TDI 145 - 165 - 185
201.05.37	640	80	40	Ø 32	Ø 32	POWER MAX 145 - 165
201.05.38	640	90	45	Ø 32	Ø 32	POWER MASTER 180 - 200 - 220
201.05.39	700	90	45	Ø 25	Ø 32	7.145 - 7.165 - 7.185 - 7.190 - 7.215
201.05.40	700	100	45	Ø 32	Ø 32	7.210 - 7.230
201.05.41	610	105	45	Ø 32	Ø 32	POWER FULL 230 - 260 - 280
201.05.42	660	105	45	Ø 32	Ø 32	STRARLAND 210 - 240 - 270

C = CBM **W** = WALTERSCHEID **WS** = WALTERSCHEID SUPER

BRACCI TERZO PUNTO IDRAULICI

MASSEY FERGUSON

A B



codice	L. min.	ales.	stelo	A lato stelo	B lato fondello	applicazioni
201.05.43	470	50	30	Ø 25	Ø 19	MF 2405 - 2410 - 2415
201.05.44	480	63	35	Ø 25	Ø 25	MF 2430 - 2435 - 2440
201.05.45	500	63	35	Ø 25	Ø 25	MF 3400 Cingolati
201.05.46	550	63	35	Ø 25	Ø 25	MF 3425 - 3435 - 3445 - 3455 V.S.F.GE
201.05.47	580	70	35	Ø 25	Ø 25	MF 3625 - 3635 - 3645
201.05.48	600	70	35	Ø 25	Ø 25	MF 4435 - 4445 - 4455
201.05.49	650	70	35	Ø 25	Ø 25	MF 410 - MF 4202 + 4RM

A B

codice	L. min.	ales.	stelo	A lato stelo	B lato fondello	applicazioni
201.05.50	600	80	40	RAP. 3ª CAT. **C**	Ø 25	MF 5425-5435-5445-5455-5460-5465-5470
201.05.51	600	80	40	RAP. 3ª CAT. **W**	Ø 25	MF 5425-5435-5445-5455-5460-5465-5470
201.05.52	640	80	40	RAP. 2ª CAT. **C**	Ø 32	MF 6445-6455-6460-6465-6470-6475-6480
201.05.53	640	80	40	RAP. 3ª CAT. **W**	Ø 32	MF 6445-6455-6460-6465-6470-6475-6480 SERIE 6600
201.05.54	640	80	40	RAP. 3ª CAT. **C**	Ø 32	MF 6445-6455-6460-6465-6470-6475-6480
201.05.55	640	90	45	RAP. 3ª CAT. **C**	Ø 32	MF 7465 - 7475 - 7480
201.05.56	640	90	45	RAP. 3ª CAT. **W**	Ø 32	MF 7465 - 7475 - 7480
201.05.57	660	90	45	RAP. 3ª CAT. **C**	Ø 32	MF 6485-6490-6495-6497-6499-7485-7490-7495
201.05.58	660	90	45	RAP. 3ª CAT. **W**	Ø 32	MF 6485-6490-6495-6497-6499-7485-7490-7495
201.05.59	740	105	45	RAP. 3ª CAT. **C**	Ø 32	MF 8450 - 8460 - 8470 - 8480 - 8650 - 8660 - 9670 8680 - 8690
201.05.60	740	105	45	RAP. 3ª CAT. **W**	Ø 32	MF 8450 - 8460 - 8470 - 8480 - 8650 - 8660 - 9670 8680 - 8690
201.05.61	740	105	45	RAP. 3ª CAT. **WS**	Ø 32	MF 8450 - 8460 - 8470 - 8480 - 8650 - 8660 - 9670 8680 - 8690
201.05.62	780	120	50	RAP. 3ª CAT. **WS**	Ø 32	MF SERIE 8600 - SERIE 8700

A B

codice	L. min.	ales.	stelo	A lato stelo	B lato fondello	applicazioni
201.05.63	470	50	30	RAP. 2ª CAT. **C**	Ø 19	MF 2405 - 2410 - 2415
201.05.64	480	63	35	RAP. 2ª CAT. **C**	Ø 25	MF 2430 - 2435 - 2440
201.05.65	500	63	35	RAP. 2ª CAT. **C**	Ø 25	MF 3400 CINGOLATI
201.05.66	550	63	35	RAP. 2ª CAT. **C**	Ø 25	MF 3425 - 3435 - 3445 - 3455 V.S.F.GE
201.05.67	580	70	35	RAP. 2ª CAT. **C**	Ø 25	MF 3625 - 3635 - 3645
201.05.68	600	70	35	RAP. 2ª CAT. **C**	Ø 25	MF 4435 - 4445 - 4455
201.05.69	650	70	35	RAP. 2ª CAT. **C**	Ø 25	MF 410 - MF 4202 + 4RM
201.05.70	600	80	40	RAP. 2ª CAT. **C**	Ø 25	MF 5425-5435-5445-5455-5460-5465-5470

C = CBM **W** = WALTERSCHEID **WS** = WALTERSCHEID SUPER

BRACCI TERZO PUNTO IDRAULICI

MASSEY FERGUSON (SEGUE)

A B

codice	L. min.	ales.	stelo	A lato stelo	B lato fondello	applicazioni
201.05.71	640	80	40	Ø 25	Ø 32	MF 6445-6455-6460-6465-6470-6475-6480
201.05.72	660	90	45	Ø 32	Ø 32	MF 7465 - 7475 - 7480 - SERIE 7600
201.05.73	660	90	45	Ø 32	Ø 32	MF 6485-6490-6495-6497-6499-7485-7490-7495
201.05.74	700	105	45	Ø 32	Ø 32	MF 8450 - 8460 - 8470 - 8480
201.05.75	780	120	50	Ø 32	Ø 32	MF SERIE 8600 - SERIE 8700

MC CORMICK

A B

codice	L. min.	ales.	stelo	A lato stelo	B lato fondello	applicazioni
201.05.76	470	50	30	Ø 19-25	Ø 19	SERIE GX - GHN 40-45-50 - GM40-45-50
201.05.77	470	63	35	Ø 25	Ø 25	TREKKER T 80 - T 90 - T 100 F/M
201.05.78	500	63	35	Ø 25	Ø 25	F 70 - 80 - 85 - 90 - 100 - 110 - 120 F - GE - XL
201.05.79	520	63	35	Ø 25	Ø 25	
201.05.80	550	63	35	Ø 25	Ø 25	C 70L/LC - C 80L/LC
201.05.81	610	70	35	Ø 25	Ø 25	C60 - C75 - C85
201.05.82	470	70	35	Ø 25	Ø 25	TREKKER T.F.M. - T105 M CINGOLO
201.05.83	500	70	35	Ø 25	Ø 25	CINGOLI 75 - 105
201.05.84	600	70	35	Ø 25	Ø 25	TREKKER T 90 - T 100 - T 105
201.05.85	610	70	35	Ø 25	Ø 25	SERIE F60 - 105 - CX 70L - CX 80L - CX 85L - LC - T3
201.05.86	600	80	40	Ø 25	Ø 25	X 60.20 - X 60.30 - 60.40 - 60.50 C 80 - C 90 - C 100 - C 110 MAX.T3

A B



codice	L. min.	ales.	stelo	A lato stelo	B lato fondello	applicazioni
201.05.87	580	80	40	RAP. 2ª CAT. **C**	Ø 25 SPECIALE	CX90 - CX100 - CX105 - CX110
201.05.88	610	70	35	RAP. 2ª CAT. **C**	Ø 25 SPECIALE	CX65L - CX75L - CX85L - CX65LC CX75CL - CX85LC
201.05.89	610	80	40	RAP. 3ª CAT. **C**	Ø 25 SPECIALE	C95 - C105
201.05.90	640	80	40	RAP. 3ª CAT. **C**	Ø 25 SPECIALE	MTX 120 - 135 - 150
201.05.91	650	80	40	RAP. 3ª CAT. **C**	Ø 25 SPECIALE	MC 110 - MC 125 - MC 130
201.05.92	630	90	45	RAP. 3ª CAT. **C**	Ø 32	MTX 165 - 200
201.05.93	660	90	45	RAP. 3ª CAT. **C**	Ø 32	XTX 145 - 165
201.05.94	700	90	45	RAP. 3ª CAT. **C**	Ø 32	G 125 - G 135 - G 145 - G 165 MAX X 70.30 - X 70.40 - X 70.50 - X 70.60 M/E/E-PLUS
201.05.95	610	105	45	RAP. 3ª CAT. **W**	Ø 32	ZTX 230 - 260 - 280
201.05.96	660	105	45	RAP. 3ª CAT. **C**	Ø 32	X 70.70 - X 70.80 M/E/E-PLUS
201.05.97	730	105	45	RAP. 3ª CAT. **C**	Ø 32	TTX 190 - 210 - 230
201.05.98	730	105	45	RAP. 3ª CAT. **W**	Ø 32	TTX 190 - 210 - 230

BRACCI TERZO PUNTO IDRAULICI

MC CORMICK (SEGUE)

A B



codice	L. min.	ales.	stelo	A lato stelo	B lato fondello	applicazioni
201.05.99	470	50	30	RAP. 2ª CAT. **C**	Ø 19	SERIE GX - GHN 40-45-50 - GM40-45-50
201.06.01	470	63	35	RAP. 2ª CAT. **C**	Ø 25	TREKKER T 80 - T 90 - T 100 F/M
201.06.02	500	63	35	RAP. 2ª CAT. **C**	Ø 25	F 70 - 80 - 85 - 90 - 100 - 110 - 120 F - GE - XL
201.06.03	520	63	35	RAP. 2ª CAT. **C**	Ø 25	V 90 - F 90 - N
201.06.04	550	63	35	RAP. 2ª CAT. **C**	Ø 25	C 70L/LC - C 80L/LC
201.06.05	470	70	35	RAP. 2ª CAT. **C**	Ø 25	TREKKER T.F.M. - T 105 M CINGOLO
201.06.06	500	70	35	RAP. 2ª CAT. **C**	Ø 25	CINGOLI 75 - 105
201.06.07	600	70	35	RAP. 2ª CAT. **C**	Ø 25	TREKKER C 90 - C 100 - C 105
201.06.08	610	70	35	RAP. 2ª CAT. **C**	Ø 25	C60 - C75 - C85 CX 70L - CX 80L - CX 85L - LC - T3
201.06.09	600	80	40	RAP. 2ª CAT. **C**	Ø 25	X 60.20 - X 60.30 - 60.40 - 60.50

A B

codice	L. min.	ales.	stelo	A lato stelo	B lato fondello	applicazioni
201.06.10	580	80	40	Ø 25	Ø 25 SPECIALE	CX90 - CX100 - CX105 - CX110
201.06.11	630	90	45	Ø 32	Ø 32	MTX 165 - 200
201.06.12	640	80	40	Ø 25	Ø 32	MTX 120 - 135 - 150
201.06.13	660	90	45	Ø 32	Ø 32	XTX 145 - 165
201.06.14	650	80	40	Ø 25	Ø 25 SPECIALE	MC 110 - MC 125 - MC 130
201.06.15	700	90	45	Ø 25	Ø 32	G 125 - G 135 - G 145 - G 165 MAX
201.06.16	660	90	45	Ø 32	Ø 32	X 70.30 - X 70.40 - X 70.50 - X 70.60 M/E/E-PLUS
201.06.17	610	105	45	Ø 32	Ø 32	ZTX 230 - 260 - 280
201.06.18	700	105	45	Ø 32	Ø 32	X 70.70 - X 70.80 M/E/E-PLUS
201.06.19	730	105	45	Ø 32	Ø 32	TTX 190 - 210 - 230

C = CBM **W** = WALTERSCHEID **WS** = WALTERSCHEID SUPER

BRACCI TERZO PUNTO IDRAULICI

SAME

A B



codice	L. min.	ales.	stelo	A lato stelo	B lato fondello	applicazioni
201.06.20	460	50	30	Ø 19	Ø 19	SOLARIS 25 - 35 - 45
201.06.21	430	63	35	Ø 25	Ø 25	FRUTTETO 2
201.06.22	500	63	35	Ø 25	Ø 25	ARGON 50-60-70 - FRUTTETO GOLDEN 65 - 75 - 85 - ARGON 50 - FRUTTETO SOLAR CINGOLATO KRYPTON CINGOLATI 80-100-110 - TIGER 60 - 70
201.06.23	520	63	35	Ø 25	Ø 25	ARGON 55 F
201.06.24	480	63	35	Ø 25	Ø 25	DORADO 60 - 70 - 80 - 90 - 100
201.06.25	580	70	35	Ø 25	Ø 25	EXPLORER 70 - 80 - 90 - 75 - 85 - 95 - 100
201.06.26	480	80	40	Ø 25	Ø 25	CORSARO-CENTAURO-SATURNO-CENTURION CENTURION-LEONE-ARIETE-LEOPARD-PANTERA
201.06.27	520	80	40	Ø 32	Ø 32	LASER 100
201.06.28	600	80	40	Ø 25	Ø 25	ANTARES 100 - 110 - IRON 100 - 110 - 115 - 125 VARI MODELLI SAME
201.06.29	620	80	40	Ø 25	Ø 25	SILVER 90

A B



codice	L. min.	ales.	stelo	A lato stelo	B lato fondello	applicazioni
201.06.30	600	80	40	RAP. 2ª CAT. **C**	Ø 25	SERIE SILVER 100.4 - 100.6
201.06.31	600	80	40	RAP. 3ª CAT. **C**	Ø 25	SILVER CONTINUO 100 - 110
201.06.32	600	90	45	RAP. 3ª CAT. **C**	Ø 32	ANTARES 130 - 150 - SILVER 130.6 TITAN SUPER - TITAN 145 - 165 - 190 SERIE SILVER 110 - 150
201.06.33	640	90	45	RAP. 3ª CAT. **C**	Ø 32	ELIOS 130 DT - LASER 3 - 140 - 160
201.06.34	680	90	45	RAP. 3ª CAT. **W**	Ø 32	IRON 130 - 150 -150.7 - 165.7 - 180.7 - 185 - 190
201.06.35	680	90	45	RAP. 3ª CAT. **C**	Ø 32	IRON 130 - 150 - 150.7 - 165.7 - 180.7 - 185 - 190
201.06.36	600	105	45	RAP. 3ª CAT. **C**	Ø 32	TITAN 190
201.06.37	640	105	45	RAP. 3ª CAT. **W**	Ø 32	RUBIN
201.06.38	680	105	45	RAP. 3ª CAT. **C**	Ø 32	IRON 210
201.06.39	680	105	45	RAP. 3ª CAT. **WS**	Ø 32	IRON 210
201.06.40	690	105	45	RAP. 3ª CAT. **WS**	Ø 32	DIAMOND 230 - 270

C = CBM **W** = WALTERSCHEID **WS** = WALTERSCHEID SUPER

BRACCI TERZO PUNTO IDRAULICI

SAME (SEGUE)

A B

codice	L. min.	ales.	stelo	A lato stelo	B lato fondello	applicazioni
201.06.41	470	50	30	RAP. 2ª CAT. **C**	Ø 19	SOLARIS 35 - 45 - 55
201.06.42	430	63	35	RAP. 2ª CAT. **C**	Ø 25	FRUTTETO 2
201.06.43	500	63	35	RAP. 2ª CAT. **C**	Ø 25	KRYPTON CINGOLATI 80-100-110 - TIGER 60 - 70 FRUTTETO 80 - 90 - 100 - 110
201.06.44	480	63	35	RAP. 2ª CAT. **C**	Ø 25	DORADO 60 - 70 - 80 - 90 - 100
201.06.45	580	70	35	RAP. 2ª CAT. **C**	Ø 25	EXPLORER 70 - 80 - 90 - 75 - 85 - 95 - 100
201.06.46	600	80	40	RAP. 3ª CAT. **C**	Ø 25	IRON 100 - 110 - 115 - 125

A B

codice	L. min.	ales.	stelo	A lato stelo	B lato fondello	applicazioni
201.06.47	600	80	40	Ø 25	Ø 25	SERIE SILVER 100.4 - 100.6 SILVER CONTINUO 100 - 110
201.06.48	600	80	40	Ø 32	Ø 25	ANTERES 100 - 110 - 130
201.06.49	600	90	45	Ø 25	Ø 32	ANTARES 130 - 150 - SILVER 130.6
201.06.50	600	90	45	Ø 32	Ø 32	145 - 165 - 190 - TITAN
201.06.51	640	90	45	Ø 32	Ø 32	LASER 3 - 140 - 160
201.06.52	680	90	45	Ø 32	Ø 32	IRON 130 - 150 - 150.7 - 165.7 - 180.7 - 185 - 190
201.06.53	640	105	45	Ø 32	Ø 32	RUBIN
201.06.54	680	105	45	Ø 32	Ø 32	IRON 210
201.06.55	690	105	35	Ø 32	Ø 32	DIAMOND 230 - 270

STEYR

A B

codice	L. min.	ales.	stelo	A lato stelo	B lato fondello	applicazioni
201.06.56	520	70	35	Ø 25	Ø 25	975
201.06.57	580	70	35	Ø 25	Ø 25	370-375-485-493
201.06.58	600	90	45	Ø 32	Ø 25	9094 - 9090 - 9100

A B

codice	L. min.	ales.	stelo	A lato stelo	B lato fondello	applicazioni
201.06.59	640	80	40	RAP. 3ª CAT. **C**	Ø 25	4155-6125-6135-6195
201.06.60	600	90	45	RAP. 3ª CAT. **C**	Ø 25	9094 - 9090 - 9100
201.06.61	680	90	45	RAP. 3ª CAT. **C**	Ø 32	9105-6170-6155-6145
201.06.62	680	90	45	RAP. 3ª CAT. **W**	Ø 32	9105-6170-6155-6145
201.06.63	700	90	45	RAP. 3ª CAT. **W**	Ø 32	9145

BRACCI TERZO PUNTO IDRAULICI

STEYR (SEGUE)

A B

codice	L. min.	ales.	stelo	A lato stelo	B lato fondello	applicazioni
201.06.64	520	70	35	RAP. 2ª CAT. **C**	Ø 25	975
201.06.65	580	70	35	RAP. 2ª CAT. **C**	Ø 25	370-375-485-493

A B

codice	L. min.	ales.	stelo	A lato stelo	B lato fondello	applicazioni
201.06.66	640	80	40	Ø 32	Ø 25	4155-6125-6135-6195
201.06.67	680	90	45	Ø 32	Ø 32	9105-6170-6155-6145

VALTRA

A B

codice	L. min.	ales.	stelo	A lato stelo	B lato fondello	applicazioni
201.06.68	580	70	35	Ø 25	Ø 25	3600 C
201.06.69	640	70	35	Ø 25	Ø 25	SERIE 6000 94 - 101 CV

A B

codice	L. min.	ales.	stelo	A lato stelo	B lato fondello	applicazioni
201.06.70	640	80	40	RAP. 3ª CAT. **C**	Ø 25	SERIE N 101 - 152 CV
201.06.71	640	90	45	RAP. 3ª CAT. **C**	Ø 25	SERIE T 139 - 211 CV
201.06.72	640	90	45	RAP. 3ª CAT. **W**	Ø 25	SERIE T 139 - 211 CV
201.06.73	680	105	45	RAP. 3ª CAT. **C**	Ø 32	SERIE S 280 CV
201.06.74	680	105	45	RAP. 3ª CAT. **WS**	Ø 32	SERIE S 280 CV

A B

codice	L. min.	ales.	stelo	A lato stelo	B lato fondello	applicazioni
201.06.75	580	70	35	RAP. 2ª CAT. **C**	Ø 25	3600 C
201.06.76	640	70	35	RAP. 2ª CAT. **C**	Ø 25	SERIE 6000 94 - 101 CV

A B

codice	L. min.	ales.	stelo	A lato stelo	B lato fondello	applicazioni
201.06.77	640	80	40	Ø 32	Ø 25	SERIE N 101 - 152 CV
201.06.78	640	90	45	Ø 32	Ø 25	SERIE T 139 - 211 CV
201.06.79	680	105	45	Ø 32	Ø 32	SERIE S 280 CV

STAFFE PER ATTACCO TERZO PUNTO-TRATTORE

codice
201.11.01

BRACCETTI PER TERZO PUNTO IDRAULICO UNIVERSALI

codice	lunghezza
201.11.02	290 mm
201.11.03	350 mm

BRACCETTI PER TERZO PUNTO JOHN DEERE

codice
201.11.04

BRACCETTI PER TERZO PUNTO IDRAULICO FIAT

codice
201.11.05

COLLARI PER TERZO PUNTO

codice	alesaggio
201.11.06	Ø 60
201.11.07	Ø 70
201.11.08	Ø 80
201.11.09	Ø 90
201.11.10	Ø 105

FONDELLI STAMPATI PER CILINDRI

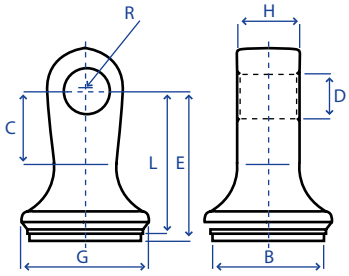

codice	B	C	D	E	G	H	L	R
201.11.11	63	30	20,2	67,5	73	27	62,5	21
201.11.12	70	45	28,2	90	80	39	85,5	25
201.11.13	90	45	28,2	92,5	105	39	88	25

VALVOLE DI BLOCCO PILOTATE DOPPIO EFFETTO IN LINEA

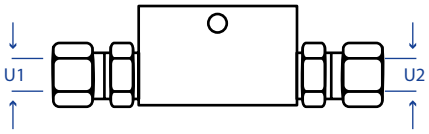

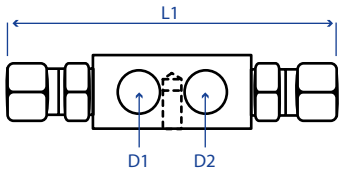

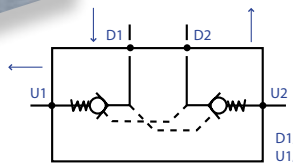

D1/D2 = Utilizzi
U1/U2 = Attacchi (al cilindro)

codice	press./bar	Lt	L1	D1/D2	U1/U2
725.02.19	300	15	130	1/4″	12
725.02.20	300	25	130	3/8″	12
725.02.21	300	50	160	1/2″	15

KIT RACCORDERIA PER L'APPLICAZIONE DELLE VALVOLE

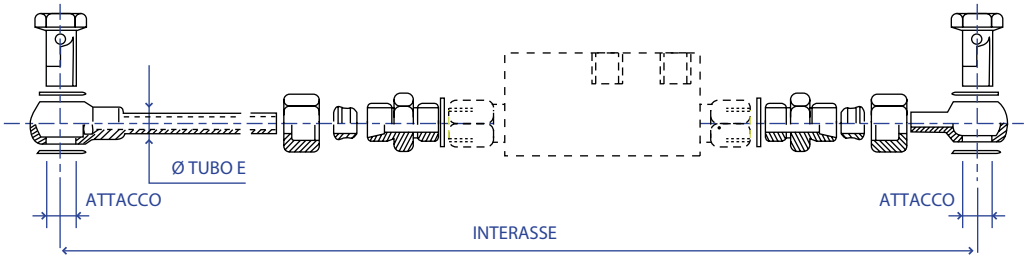

PER OTTENERE UN INTERASSE INFERIORE A 700 MM TAGLIARE L'ESTREMITÀ DEL TUBO, A MISURA VOLUTA.

codice	filettatura	interasse	Ø E	applicazioni
725.02.22	1/4″	700 MAX	12	725.02.19
725.02.23	3/8″	700 MAX	12	725.02.20
725.02.24	1/2″	700 MAX	15	725.02.21
725.02.24.00	3/8″ corta	650 MAX	12	725.02.20

KIT TUBI DI COLLEGAMENTO PER TERZI PUNTI IDRAULICI COMPLETI DI INNESTI

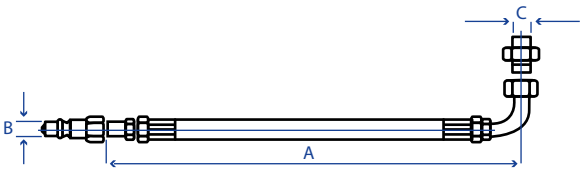

codice	descrizione	posizione attacco	A	B	C
725.03.01	KIT TUBI TERZO PUNTO CON VALVOLA	FONDELLO	900	1/2″	3/8″
		STELO	900	1/2″	3/8″
725.03.02	KIT TUBI TERZO PUNTO SENZA VALVOLA	FONDELLO	900	1/2″	3/8″
		STELO	1400	1/2″	3/8″

BRACCI IDRAULICI DI SOLLEVAMENTO LATERALE

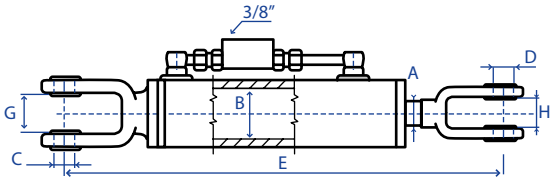

codice	A stelo	B ales.	C Ø	D Ø	E L. min	F L. max	G	H
201.01.19	35	60	26	18	390	490	25	21
201.01.20	30	70	22	22	490	650	38	23
201.01.21	30	70	26	22,5	490	650	30,5	38
201.01.22	40	90	26	26	500	700	33	38
201.01.23	40	90	28	28	610	800	51	43
201.01.24	35	60	24	24	540	750	45	25
201.01.25	35	60	24	24	635	850	45	25
201.01.26	50	90	28	28	780	1030	50	50

BRACCI IDRAULICI DI SOLLEVAMENTO LATERALE

BCS

A

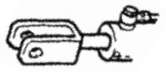

FORCELLA

B

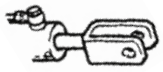

FORCELLA

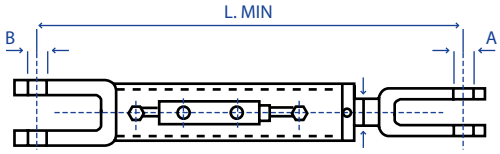

codice	L. min.	ales.	stelo	A lato stelo	B lato fondello	applicazioni
201.07.00	360	50	30	Ø 19	Ø 19	BCS VALIANT 174
201.07.01	360	63	35	Ø 18,5	Ø 18,5	VOLCAN VITHAR

CARRARO

A

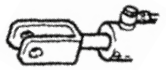

FORCELLA

B

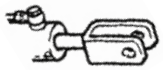

FORCELLA

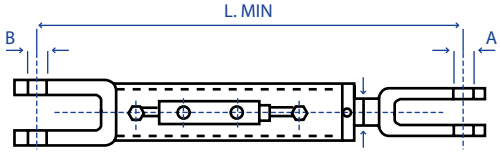

codice	L. min.	ales.	stelo	A lato stelo	B lato fondello	applicazioni
201.07.02	330	50	30	Ø 18	Ø 18	TTR 3100 - 3700 - TIGRE 4300
201.07.03	360	50	30	Ø 18	Ø 18	TIGRONE SUPERTIGRE 5400 - 8400
201.07.04	380	63	35	Ø 18	Ø 18	8400 SUPERTRAC - TN 5400 - 8400 - TC 5400 - 8400 TIGRONE 5000 - 5600 - 6400
201.07.05	380	63	35	Ø 24	Ø 24	TRG 9400
201.07.07	400	63	35	Ø 18	Ø 19	TIGRONE 5500
201.07.08	420	63	35	Ø 24	Ø 18	TRG ERGIT 7400 - 9400
201.07.09	420	63	35	Ø 24	Ø 19	TGF 7800 - 9400 - 9800
201.07.10	420	63	35	Ø 24	Ø 24	9400 TGF - 8400 SRX 8400 TR - TRX 10400 - TRH 9400 - TRG 10400 - 10900

CASE-IH

A

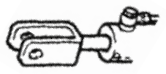

FORCELLA

B

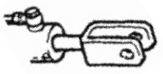

FORCELLA

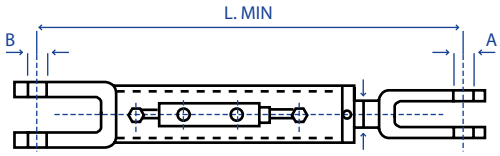

codice	L. min.	ales.	stelo	A lato stelo	B lato fondello	applicazioni
201.07.12	520	70	35	Ø 19	Ø 22	PJV 75 - PJN 75 - PVN 75 - PJ 65 - JX 1060 U - JX 1070 N
201.07.13	500	80	40	Ø 25,4	Ø 20	MAXXUM 5130 - 5140 - 5150 - 130
201.07.14	610	80	40	Ø 19	Ø 16	4210 - 4220 - 4230 - 4240 - 134
201.07.15	620	90	40	Ø 26	Ø 25	MXM 120 - 130 - 140 - 155 PRO
201.07.16	740	105	45	Ø 35,5	Ø 35,5	MAGNUM 250 - 280 - 310

BRACCI IDRAULICI DI SOLLEVAMENTO LATERALE

CASE-IH (SEGUE)

A B

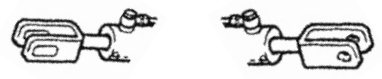

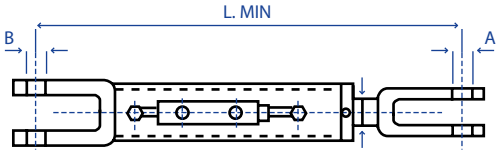

FORCELLA CON ASOLA FORCELLA

codice	L. min.	ales.	stelo	A lato stelo	B lato fondello	applicazioni
201.07.18	520	80	40	Ø 26	Ø 22	JX 100 U - JX 90 U - JX 70 U - JX 95 - JX 85
201.07.19	620	90	40	Ø 26	Ø 22	MXU 100 - 110 SOLL. MECCANICO
201.07.20	620	90	40	Ø 26	Ø 25	MXU 115- 125 - 135 - SOLL. ELETTRONICO
201.07.21	620	80	40	Ø 26	Ø 25	MAXXUM 100 - 110 - 115 - 125 - 140 X-LINE
201.07.23	690	90	40	Ø 26	Ø 25	PUMA 125 - 140 - 155 - MULTICONTROLLER
201.07.24	620	90	40	Ø 28 SPEC.	Ø 25,5	PUMA 125 - 140 - 155 - 165 - CVX 130 - 145 - 160
201.07.25	620	90	40	Ø 26	Ø 25,5	MAXXUM 110 - 120 - 130 - 115 - 125 - 140 MULTICONTROLLER
201.07.26	740	120	50	Ø 35,5	Ø 35,5	MAGNUM 290 EP - 315 EP - 340 EP
201.07.27	570	70	35	Ø 22	Ø 22	QUANTUM 65C - 75C - 85C - 95C - 105C

A B

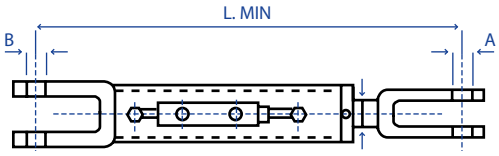

FORCELLA INCLINATA SNODO

codice	L. min.	ales.	stelo	A lato stelo	B lato fondello	applicazioni
201.07.28	550	80	40	Ø 25	Ø 25	MX 135 - 140

B

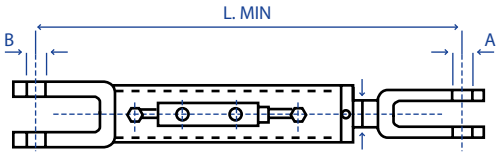

FORCELLA CON ASOLA SNODO

codice	L. min.	ales.	stelo	A lato stelo	B lato fondello	applicazioni
201.07.29	720	90	45	Ø 28	Ø 32	MX 150 - 170 - 242
201.07.30	620	70	35	Ø 22	Ø 25	CS 85 - 95 - 105 PRO

A B

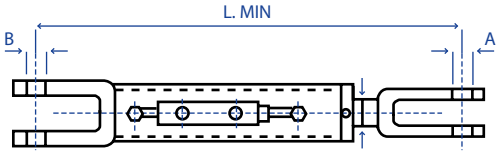

FORCELLA CON ASOLA SNODO INCLINATO

codice	L. min.	ales.	stelo	A lato stelo	B lato fondello	applicazioni
201.07.31	720	90	45	Ø 28	Ø 32	CVX 140 - 150 - 160 - 175 - 195

BRACCI IDRAULICI DI SOLLEVAMENTO LATERALE

CASE-IH (SEGUE)

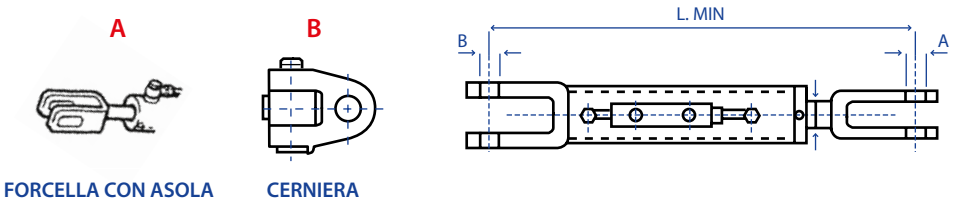

codice	L. min.	ales.	stelo	A lato stelo	B lato fondello	applicazioni
201.07.32	890	90	45	Ø 28	Ø 28	MXM 175 - 190 PRO
201.07.33	890	90	45	28	Ø 28	PUMA 180 - 195 - 210

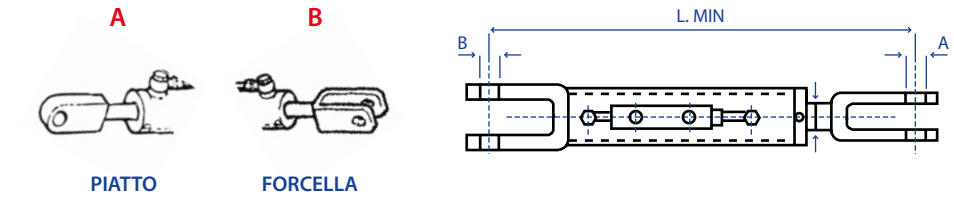

codice	L. min.	ales.	stelo	A lato stelo	B lato fondello	applicazioni
201.07.35	600	105	45	Ø 25,5	Ø 25	MAGNUM 7210 - 7220 - 7230 - 7250 - 220

CHALLANGER

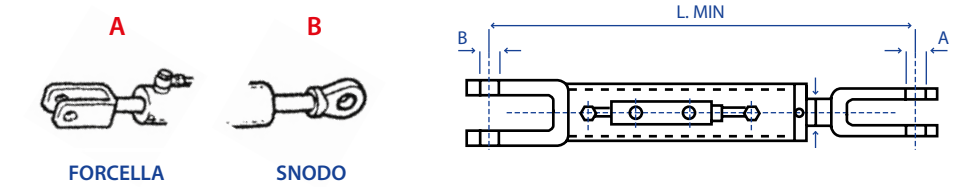

codice	L. min.	ales.	stelo	A lato stelo	B lato fondello	applicazioni
201.07.36	920	105	45	Ø 32	Ø 32	CHALLANGER

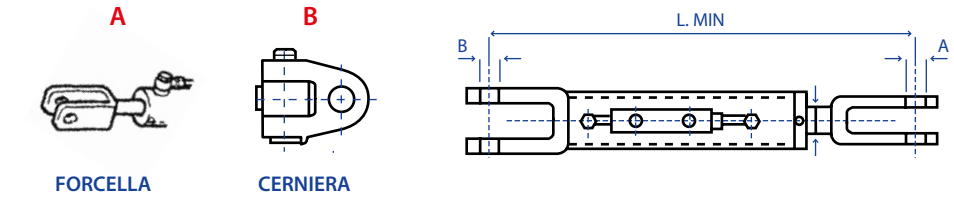

codice	L. min.	ales.	stelo	A lato stelo	B lato fondello	applicazioni
201.07.37	990	120	50	Ø 37	Ø 32	MT 835 - 845 - 855 - 865
201.07.38	990	120	50	Ø 37	Ø 32	MT 735 - 745 - 755 - 765 B-C
201.07.39	990	120	50	Ø 37	Ø 32	MT 765 - 765 B - 765 C

CLAAS

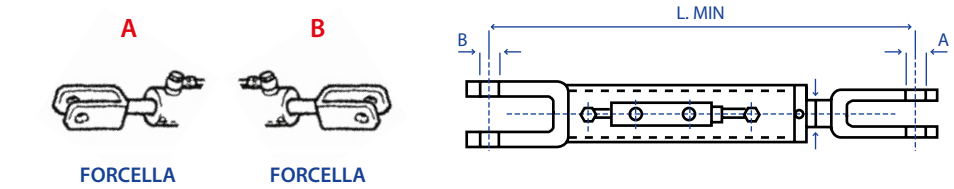

codice	L. min.	ales.	stelo	A lato stelo	B lato fondello	applicazioni
201.07.40	420	63	35	Ø 22	Ø 24	NECTIS 257 UL - 267 F
201.07.41	480	63	35	CBM 251	Ø 24,5	ELIOS 210 - 220 - 230

BRACCI IDRAULICI DI SOLLEVAMENTO LATERALE

CLAAS (SEGUE)

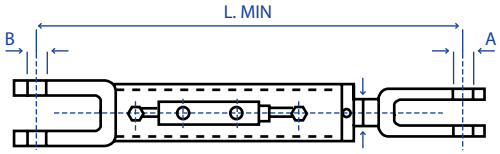

codice	L. min.	ales.	stelo	A lato stelo	B lato fondello	applicazioni
201.07.43	530	80	40	CBM 407	Ø 28	AXOS 310 - 320 - 330 - 340
201.07.44	610	80	40	CBM 407	Ø 28	AXOS 330 CL - 340CL
201.07.45	570	80	40	Ø 24	Ø 25	CELTIS 456
201.07.46	600	80	40	CBM 493	Ø 22	ARION 530 - 540 - 550
201.07.42	580	90	40	CBM 493	Ø 22 x 44	ARION 410 - 420 - 430 CIS - 440 - 450 - 460
201.07.47	700	90	45	CBM 390	Ø 22	ARION 620 - 630 - 640 - 650
201.07.48	600	80	40	CBM 493	Ø 22 x 40	ARION 520 - 530 - 540 - 550
201.07.49	860	105	45	CBM 390	Ø 28	AXION 800 - 810 - 820 - 830 - 840 - 850 - 870

DEUTZ



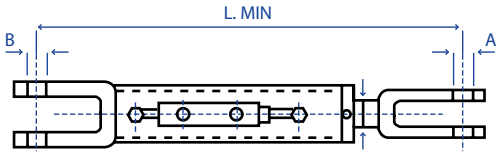

codice	L. min.	ales.	stelo	A lato stelo	B lato fondello	applicazioni
201.07.50	540	63	35	Ø 24	Ø 24,5	AGROPLUS 70 - 75 - 90 - 100
201.07.51	380	63	35	Ø 18	Ø 19	AGROKID 35 - 45 - 55 - 210 - 220 - 230
201.07.52	430	63	35	Ø 24,5	Ø 24,5	CINGOLATO AGROCLIMBER
201.07.53	490	63	35	Ø 24,5	Ø 24,5	AGROPLUS 60 - 70 - 80 - 320 - 410 - 420 - 430 F
201.07.54	540	63	35	Ø 24,5	Ø 24,5	AGROPLUS S 320 - 330 - 410 - 420 - 430 CAMPO APERTO
201.07.55	550	63	35	Ø 24,5	Ø 24,5	AGROLUX 77 - 87 - 97
201.07.56	680	70	35	Ø 24,5	Ø 24,5	AGROPLUS 67 - 77 - 87
201.07.57	670	70	35	Ø 24,5	Ø 24,5	AGROFARM 410 - 420 AGROFARM T 410 - 415 - 420 - 425
201.07.58	660	80	40	Ø 24,5	Ø 28	AGROTAC 610 - 620 - AGROFARM 430 AGROFARM PROFILINE 420 - 430
201.07.59	670	90	45	Ø 28	Ø 28	AGROTRAC 610 - 620
201.07.60	720	105	45	Ø 28	Ø 28	AGROTRON L/X 710 - 720

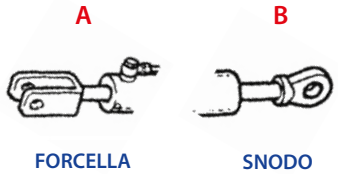

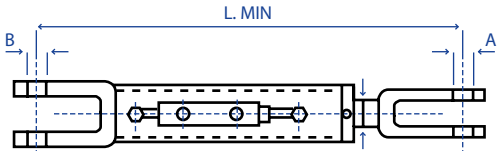

codice	L. min.	ales.	stelo	A lato stelo	B lato fondello	applicazioni
201.07.61	670	80	40	Ø 24,5	Ø 25,4 x 44	AGROTRON K 410 - 420 -430 - 610
201.07.62	670	80	40	Ø 25	Ø 25,4 x 44	AGROTRON K90 - K100 - K110 - K120

BRACCI IDRAULICI DI SOLLEVAMENTO LATERALE

DEUTZ (SEGUE)

A

FORCELLA ASOLATA

B

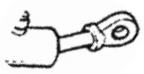

SNODO INCLINATO

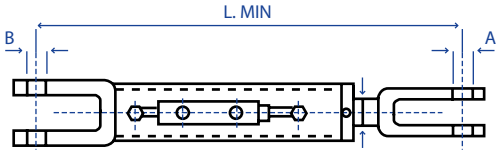

codice	L. min.	ales.	stelo	A lato stelo	B lato fondello	applicazioni
201.07.63	720	90	45	forcella asolata Ø 28	snodo inclinato Ø 32	AGROTON 120-130-150-165.7-180.7 M 410 - 420 - 600 - 610 - 615 - 620 - 625 - 640 - 650 AGROTON TTV 1160 - 1145 - 610 - 620 - 630

A

FORCELLA ASOLATA

B

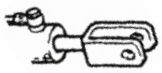

FORCELLA

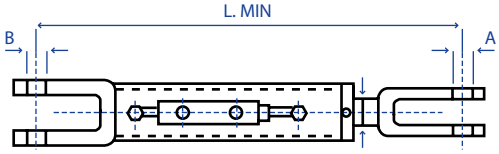

codice	L. min.	ales.	stelo	A lato stelo	B lato fondello	applicazioni
201.07.64	670	70	35	forcella asolata Ø 24,5 x 44	Ø 24,5	AGROFARM 85 - 100 - 410 - 420
201.07.65	670	80	40	forcella asolata Ø 24	Ø 28	AGROFARM TTV 420 - 430

A

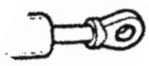

SNODO

B

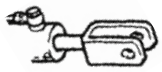

FORCELLA

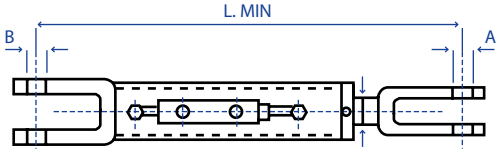

codice	L. min.	ales.	stelo	A lato stelo	B lato fondello	applicazioni
201.07.68	480	63	35	Ø 25 x 40	Ø 24,5	AGRO COMPACT F90 - AGROPLUS 4105

A

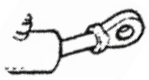

SNODO INCLINATO

B

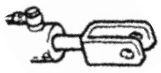

FORCELLA

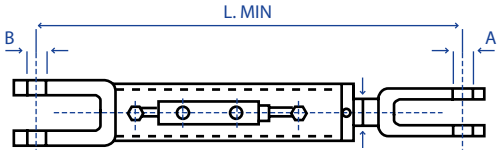

codice	L. min.	ales.	stelo	A lato stelo	B lato fondello	applicazioni
201.07.69	480	63	35	snodo inclinato Ø 25 x 40	Ø 24,5	AGROLUX 57 - 77 - 320 - 330 - 410 - 420 - 430

BRACCI IDRAULICI DI SOLLEVAMENTO LATERALE

FENDT

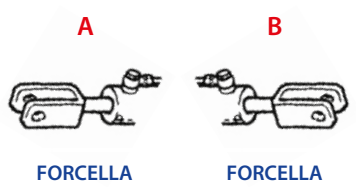

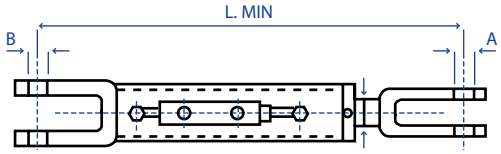

codice	L. min.	ales.	stelo	A lato stelo	B lato fondello	applicazioni
201.07.70	600	63	35	Ø 19	Ø 19	280 FRUTTETO - 208S
201.07.71	560	80	40	Ø 22,5	Ø 22,5	IMPIEGHI VARI
201.07.72	700	105	45	Ø 28	Ø 28	308 TRATTORI DA 130HP - FAVORIT 920 - 926



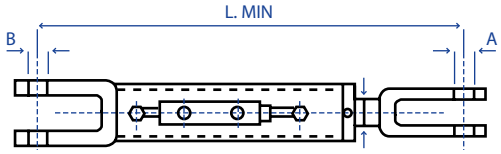

codice	L. min.	ales.	stelo	A lato stelo	B lato fondello	applicazioni
201.07.74	600	70	30	Ø 28 largh. 27,5	Ø 25	SERIE 200
201.07.75	680	70	35	Ø 22	Ø 25	FARMEC 309
201.07.76	570	80	40	Ø 20	Ø 25	308 S - 312 VARIO
201.07.77	550	90	45	Ø 28	Ø 25	SERIE 400
201.07.78	625	80	40	Ø 22 largh. 62	Ø 25	SERIE 300
201.07.79	570	90	45	Ø 28 largh. 62	Ø 25	FENDT 415 DT - FENDT 512
201.07.80	580	90	45	Ø 32	Ø 28	SERIE 700 VARIO
201.07.81	620	90	45	Ø 28 largh. 67	Ø 28	FENDT 716 - VARIO TMS
201.07.82	640	90	45	Ø 20 largh. 62	Ø 25	514 C
201.07.83	720	105	45	Ø 32	Ø 30	FENDT 820 VARIO
201.07.73	720	105	45	Ø 32	Ø 28	824 240HP
201.07.84	740	105	45	Ø 32 largh. 38	Ø 30	SERIE 900 VARIO

FIAT - NEW HOLLAND

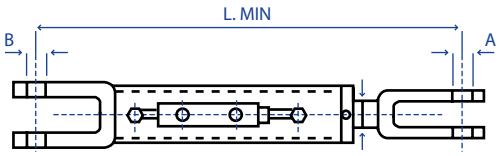

codice	L. min.	ales.	stelo	A lato stelo	B lato fondello	applicazioni
201.07.85	380	50	30	Ø 18	Ø 19	TCE 40 - 45 - 50 - 55 - SERIE T 3010 - 3020 - 3030 - 3040
201.07.86	440	63	35	Ø 22	Ø 22	TK 4020 V/F - TK 4030 V/F
201.07.87	390	60	30	Ø 25	Ø 19	605C - 655C - CINGOLATI
201.07.88	420	60	30	Ø 22	Ø 22	50.66 - 55.66 - 45.66
201.07.89	460	60	30	Ø 22	Ø 22	CINGOLATO - FRUTTETO - SERIE STRETTA 55.85 60.85 - 65.85
201.07.91	450	50	30	Ø 22	Ø 22	TK70VA - TK70FA - T4020 F-V - T4030 F-V
201.07.92	485	63	35	Ø 22	Ø 22	55.65 - 60.65 - 70.65 - 80.65
201.07.93	515	63	35	Ø 26	Ø 22	470 VIGNETO 570 - 580 - 670 - 850
201.07.94	570	63	35	Ø 26	Ø 22	55.86 - 60.86 - 62.86 - 70.66 - 72.86 - 80.66 - 82.86 FRUTTETO
201.07.95	430	70	35	Ø 26	Ø 22	70.86S

BRACCI IDRAULICI DI SOLLEVAMENTO LATERALE

FIAT - NEW HOLLAND (SEGUE)



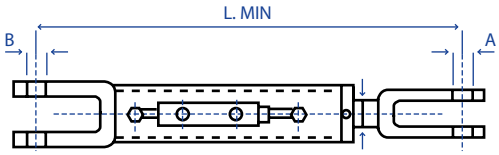

codice	L. min.	ales.	stelo	A lato stelo	B lato fondello	applicazioni
201.07.96	480	70	35	Ø 22	Ø 22	60.75 - 70.75 - 80.75 - CINGOLATI TK80A - TK80MA - TK90A - TK90MA - TK100A TK4030 - TK4040 - 4040M - TK4050M - 4050M TK4060M
201.07.97	490	70	35	Ø 22	Ø 22	55.56 - 55.90 - 60.90 - 65.90 - 60.66 - 65.66 - 45.66
201.07.98	490	70	35	Ø 26	Ø 22	GAMMA PICCOLA - 60.66 - 70.66 - 80.66 AGRIFULL A60 - A701 - A80
201.07.99	570	70	35	Ø 22	Ø 22	TN60DA - TN75DA - TN70DA - TN60SA - TN70SA TN75DA
201.08.01	520	80	40	Ø 26	Ø 22	SERIE TL - 70 - 80 - 90 - 100 TD 80 - 90 - 95D
201.08.02	535	80	40	Ø 26	Ø 22	65.94 - 88.94 - 93.94
201.08.03	570	80	40	Ø 26	Ø 25,5	880 - 980 - 650 - 750 - 780 SERIE M - M100 - M115 - M135 - M160 WINNER F100 - F110 - F115 - F120 - F130 - F140
201.08.04	600	80	40	Ø 28	Ø 28	1000
201.08.05	630	80	40	Ø 26	Ø 25	WINNER F140
201.08.06	620	80	40	Ø 26	Ø 22	TSA 100-135 SOLLEVATORE MECC. DELTA
201.08.07	620	80	40	Ø 26	Ø 26	TSA 100-135 SOLLEVATORE ELETTR. PLUS
201.08.08	590	90	45	Ø 28	Ø 28	1180-1280-1300-1380-130/90-140/90-160/90-180/90
201.08.10	740	105	45	Ø 35,5	Ø 35,5	TG 230 - 255 - 295 - T8020 - T8030 - T8040 - T8050



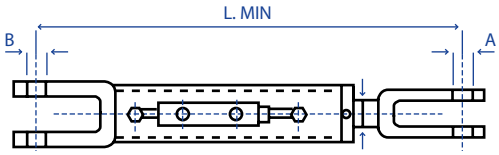

codice	L. min.	ales.	stelo	A lato stelo	B lato fondello	applicazioni
201.08.12	770	105	45	Ø 32	Ø 32	G170 - G190 - G210 - G240



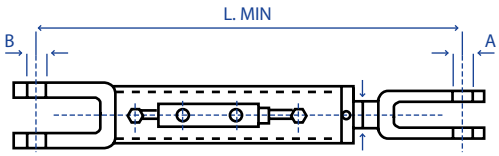

codice	L. min.	ales.	stelo	A lato stelo	B lato fondello	applicazioni
201.08.13	720	80	40	Ø 25	Ø 25 INCLINATO	TS80 - TS90 - TS100 - TS110
201.08.09	720	90	45	Ø 28	Ø 32 INCLINATO	TVT135 - TVT155 - TVT145 - TVT170 - TVT190

BRACCI IDRAULICI DI SOLLEVAMENTO LATERALE

FIAT - NEW HOLLAND (SEGUE)

A

FORCELLA INCLINATA

B

FORCELLA INCLINATA

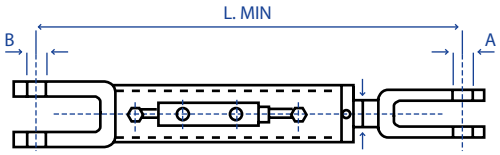

codice	L. min.	ales.	stelo	A lato stelo	B lato fondello	applicazioni
201.08.14	480	70	35	Ø 22	Ø 22	55.85 - 60.85 - 62.85 - 72.85 - 82.85 - 88.85 - CINGOLATI
201.08.15	460	70	35	Ø 22,5	Ø 22,5	80.75C - 70.75C - 60.75C - AGRIFULL SC80 - SC70 - SC60

A

FORCELLA ASOLATA

B

FORCELLA

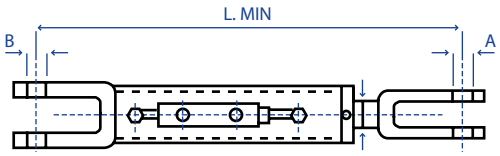

codice	L. min.	ales.	stelo	A lato stelo	B lato fondello	applicazioni
201.08.17	490	63	35	Ø 26	Ø 18,5	BOOMER 3040 - 3045 - 3050
201.08.16	510	60	30	Ø 26	Ø 18,5	TN65NV - TN90NV - TN75NV - TN95NA - TN75NA TN60VA
201.08.18	510	63	35	Ø 26	Ø 18	T4020N - T4030N-V - T4040N-V - T4050N-V
201.08.19	480	70	35	Ø 22	Ø 22	TNF 65 - 75 - 90 - TN75FA - TN85FA - TN95FA
201.08.20	480	70	35	Ø 22 x 44	Ø 22	T 4030F - 4040F - 4050F
201.08.21	460	70	35	Ø 26	Ø 22	TD 4020F - TD 4030F - TD 4040F
201.08.22	570	70	35	Ø 22 x 44	Ø 22	SERIE T 4020 - 4030 - 4040 - 4050
201.08.23	520	80	40	Ø 26	Ø 22	70/90 - 80/90 - 90/90 - 100/90 - 110/90 - 115/902 SERIE L - TL - L60 - L65 - L75 - L85 - L95 SERIE TD 5010 - 5020 - 5030 - 5040 - 5050 SERIE T 5030 - 5040 - 5050 - 5060 - 5070 TD5.65 - TD5.75 - TD5.85 - TD5.95 - TD5.105 - TD5.115
201.08.25	620	90	40	Ø 26	Ø 22	T6010 - T6020 - T6030 - T6050 - T6070 DELTA
201.08.26	620	90	40	Ø 26	Ø 25	T6010-T6030-T6040-T6050-T6060-T6070 ELITE T6010 - 6020 - 6030 - 6050 PLUS
201.08.27	620	90	40	Ø 28 x 42	Ø 25	T6050 - T6070 - T6080 - T6090 - RANGE COMMAND POWER COMMAND T 7.170 - T 7.185 - T 7.200 T 7.210 - T 7.220

A

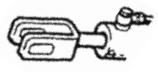

FORCELLA CON ASOLA

B

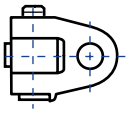

CERNIERA

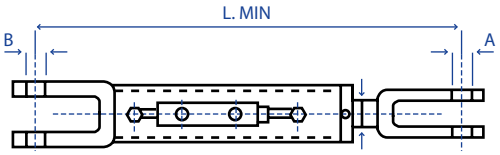

codice	L. min.	ales.	stelo	A lato stelo	B lato fondello	applicazioni
201.08.28	890	90	45	Ø 28	Ø 28	TM 175 - 190 - T7030 - T7040 - T7050 - T7060 - T7070 T 7.235 - T 7.250 - T 7.260 - T 7.270

A

FORCELLA ASOLATA

B



SNODO INCLINATO

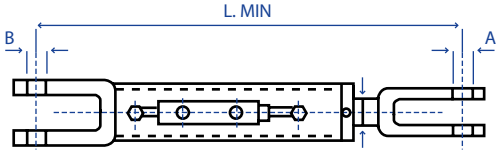

codice	L. min.	ales.	stelo	A lato stelo	B lato fondello	applicazioni
201.08.29	720	90	45	Ø 28	Ø 32	T7510 - T7520 - T7530 - T7540 - T7550

BRACCI IDRAULICI DI SOLLEVAMENTO LATERALE

FORD - NEW HOLLAND

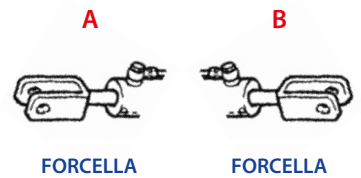

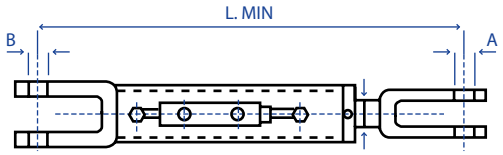

codice	L. min.	ales.	stelo	A lato stelo	B lato fondello	applicazioni
201.08.30	740	80	40	Ø 25	Ø 25	7740 - 7840 - 8240



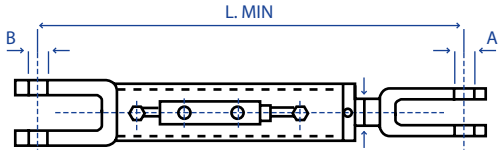

codice	L. min.	ales.	stelo	A lato stelo	B lato fondello	applicazioni
201.08.31	770	105	45	Ø 32	Ø 32	8770 - 8870



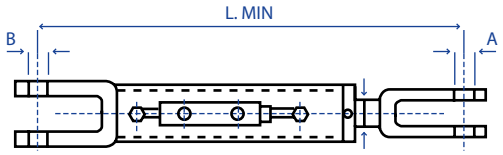

codice	L. min.	ales.	stelo	A lato stelo	B lato fondello	applicazioni
201.08.32	720	80	40	Ø 25	Ø 25	8830 - 8630 - 8730 - 8340

GOLDONI



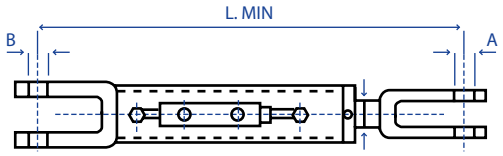

codice	L. min.	ales.	stelo	A lato stelo	B lato fondello	applicazioni
201.08.33	325	63	35	Ø 18	Ø 20	MASTER 60
201.08.34	380	63	35	Ø 18	Ø 18	ASTER 85
201.08.35	400	63	35	Ø 18	Ø 19	3000 - 3000STAR - 300STAR.V - STAR50/70 - STAR75 COMPACT 614 - 654 - 664 - 774



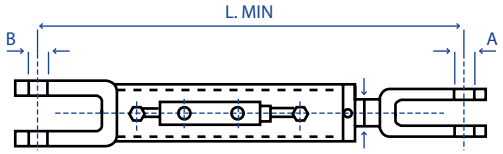

codice	L. min.	ales.	stelo	A lato stelo	B lato fondello	applicazioni
201.08.36	380	63	35	Ø 19 x 44	Ø 19	EURO 30 - QUASAR 85
201.08.37	420	63	35	Ø 19 x 44	Ø 19	EURO 40 - STAR 75 - 85

BRACCI IDRAULICI DI SOLLEVAMENTO LATERALE

HÜRLIMANN

A

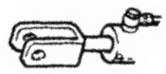

FORCELLA

B

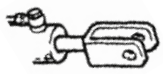

FORCELLA

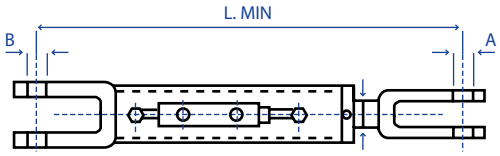

codice	L. min.	ales.	stelo	A lato stelo	B lato fondello	applicazioni
201.08.38	380	63	35	Ø 19	Ø 18	PRICE 30 - 40 - 50
201.08.39	460	63	35	Ø 24,5	Ø 24,5	XA 56 - 66 - 76 - 86 - XE - XF - XEF TRADITION 55 - 70
201.08.41	650	70	35	Ø 24,5	Ø 24,5	XF-H 55 - 70 - 75 - 90 - 100
201.08.42	650	70	35	Ø 24,5	Ø 28	PRESTIGE TRADITION 75 - 95 - XB 85 - 95
201.08.43	670	80	40	Ø 26	Ø 28	XT 85 - 95 - 105 - 110
201.08.44	670	80	40	Ø 28	Ø 28	XT 115 - 130
201.08.45	670	80	40	Ø 24,5	25 x 44	XM 100 - 110 - 120

A

FORCELLA ASOLATA

B

SNODO INCLINATO

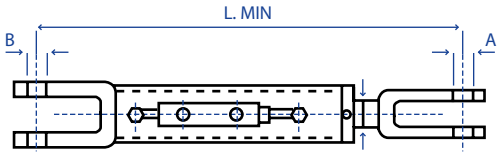

codice	L. min.	ales.	stelo	A lato stelo	B lato fondello	applicazioni
201.08.46	720	90	45	Ø 28 x 40	Ø 32	XL 130 - 150 - 150.7 - 165.7 - 180.7

A

SNODO

B

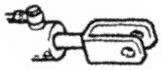

FORCELLA

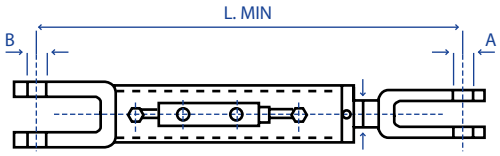

codice	L. min.	ales.	stelo	A lato stelo	B lato fondello	applicazioni
201.08.47	480	63	35	Ø 25 x 44	Ø 24,5	XE TRADITION 55 - 70

BRACCI IDRAULICI DI SOLLEVAMENTO LATERALE

JOHN DEERE

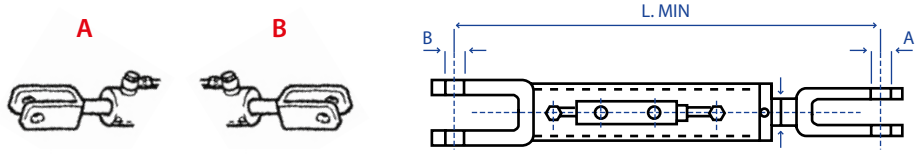

FORCELLA FORCELLA

codice	L. min.	ales.	stelo	A lato stelo	B lato fondello	applicazioni
201.08.48	560	63	35	Ø 16	Ø 19	26.50
201.08.49	440	63	35	Ø 22	Ø 24,5	JD 5515
201.08.50	480	70	35	Ø 24,5	Ø 24,5	5410-5510-5215-5315-5515-5615N F/ V
201.08.51	510	70	35	Ø 24	Ø 19	5300 - 5400 - 5500 - DA 55 A 80HP
201.08.52	720	90	45	Ø 26	Ø 26	36.50
201.08.53	740	90	45	Ø 25	Ø 26	40.50

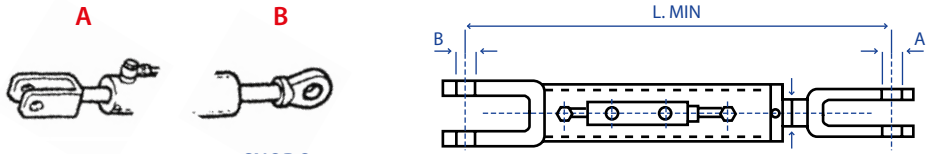

FORCELLA SNODO

codice	L. min.	ales.	stelo	A lato stelo	B lato fondello	applicazioni
201.08.54	430	63	35	Ø 16	Ø 19	4720 - 3520 - 4520
201.08.55	550	70	35	Ø 16	Ø 19	1950 HP 80
201.08.56	650	70	35	Ø 21	Ø 21	5080 R - 5090 R - 5100 R
201.08.57	650	70	35	Ø 21	Ø 21	5080 RN - 5090 RN - 5100 RN 5070 - 5080 - 5090 - 5100 M - 5115 M
201.08.58	680	70	35	Ø 21	Ø 21	6100 - 6200 - 6300 - 6110 - 6210 - 6310
201.08.59	680	70	35	Ø 20,5	Ø 21	6010-6110-6210-6310-6020-6120-6220-6320SE 5620 - 5720 - 5820
201.08.60	770	70	35	Ø 20,5	Ø 20,5	3040HP 100
201.08.61	680	80	40	Ø 25,5	Ø 26	6400 - 6500 - 6600 - 6410 - 6510 - 6534 - 6610 - 6420 6520 - 6620 - 6430 - 6530 - 6630
201.08.62	670	80	40	Ø 21	Ø 21	6410-6510-6610-6420-6520-6620 SE
201.08.63	830	90	40	Ø 25	Ø 25,4	6800 - 6900 - 6810 - 6910 - 6820 - 6830 - 6920 - 6930
201.08.64	830	90	40	Ø 32	Ø 26	7720 - 7820 - 7920 - 7730 - 7830 - 7930
201.08.65	835	90	45	Ø 26	Ø 26	7600 - 7700 - 7800 - 7710 - 7810
201.08.66	830	90	45	Ø 26	Ø 26	7430 - 7530 E - PREMIUM
201.08.67	920	105	45	Ø 32	Ø 32	8100 - 8200 - 8300 - 8400 DA 210 A 280HP 8130 - 8230 - 8330 - 8430 - 8530
201.08.70	380	63	35	Ø 19	Ø 19	2447

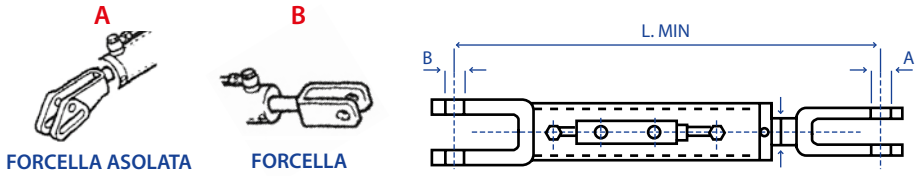

FORCELLA ASOLATA FORCELLA

codice	L. min.	ales.	stelo	A lato stelo	B lato fondello	applicazioni
201.08.68	440	70	35	Ø 22	Ø 24,5	5080 - 5090 - 5100 - GF/GV/GM
201.08.69	480	70	35	Ø 22	Ø 24,5	5090 G - 5080G - 5090GH

BRACCI IDRAULICI DI SOLLEVAMENTO LATERALE

JOHN DEERE (SEGUE)



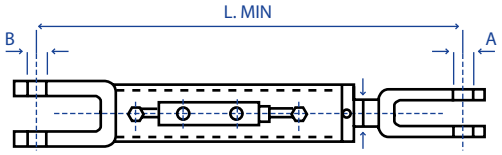

codice	L. min.	ales.	stelo	A lato stelo	B lato fondello	applicazioni
201.08.71	765	70	30	Ø 19	Ø 19	3350
201.08.72	980	105	45	Ø 32	Ø 32	TRAC - 8520 - 8530 - 8130 - 8430

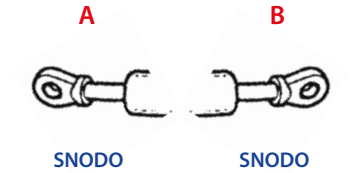

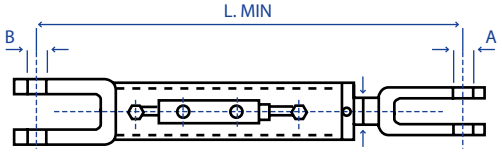

codice	L. min.	ales.	stelo	A lato stelo	B lato fondello	applicazioni
201.08.73	420	63	35	Ø 24	Ø 19	75F

KUBOTA



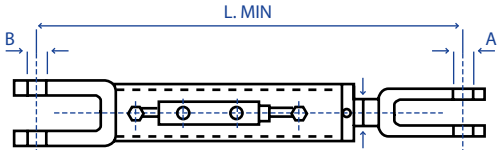

codice	L. min.	ales.	stelo	A lato stelo	B lato fondello	applicazioni
201.08.74	405	40	25	Ø 12,5	Ø 16,5	BX 22 - BX 2230



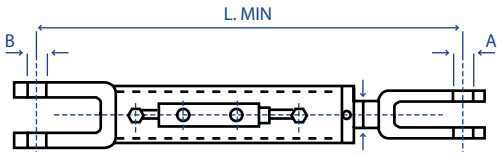

codice	L. min.	ales.	stelo	A lato stelo	B lato fondello	applicazioni
201.08.76	440	63	35	Ø 22	Ø 22 x 40	M 6040 - M 7040 - M 8540 NARROW - M 8540 DTNQ
201.08.77	500	70	35	Ø 22	Ø 22 x 40	M 6040 - M 7040 - M 8540
201.08.78	570	80	40	Ø 22	Ø 22 x 40	M 9540 LP

BRACCI IDRAULICI DI SOLLEVAMENTO LATERALE

LAMBORGHINI

A

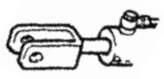

FORCELLA

B

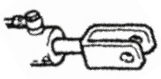

FORCELLA

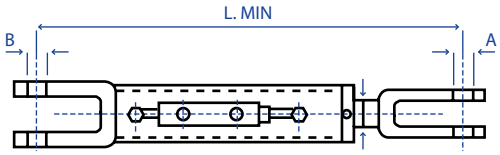

codice	L. min.	ales.	stelo	A lato stelo	B lato fondello	applicazioni
201.08.79	350	63	35	Ø 18,3	Ø 24,2	555 ST CINGOLATI
201.08.80	385	60	30	Ø 24,5	Ø 24,5	C 674 - 70 CINGOLATO
201.08.81	390	60	30	Ø 18	Ø 19	RI 35 - 45 - 55 II SERIE
201.08.82	460	63	35	Ø 24,5	Ø 24,5	990 PLUS SERIE CRONO - 55 - 70
201.08.83	480	63	35	Ø 25,4	Ø 24,2	880 S
201.08.84	550	60	30	Ø 24,5	Ø 24,5	SPRINT 664.60 - 674.70
201.08.85	380	63	35	Ø 24,5	Ø 24,5	C 105 / CF 90 - 100 / CV 78 - 80
201.08.89	490	63	35	Ø 24,5	Ø 24,5	RV - RS 80 - 90 - 100 - 110 RF - TARGET 60 - 70 - 80 - 90 - 100 - RF 100
201.08.90	520	70	35	Ø 24,5	Ø 24,5	SPRINT 664 - 65
201.08.91	540	63	35	Ø 24,5	Ø 24,5	R2 66 - 76 - 86 / R2 TARGET 56 - 66 - 76 - 70 - 80 90 - 100
201.08.92	540	63	35	Ø 24,5	Ø 24,5	CRONO 65 - 75 - 80 R2.70 - 80 - 90 - 100 - REKORD 65 - 75
201.08.93	550	70	35	Ø 24	Ø 24,5	R3 EVO 85 - 100
201.08.94	650	70	35	Ø 24,5	Ø 24,5	R3 75T/TB - 85T/TB - 95T/TB
201.08.95	680	70	35	Ø 24,5	Ø 24,5	PREMIUM 850 - GRAND PRIX L5 874 - 75 - 90 - 95
201.08.96	650	80	40	Ø 24,2	Ø 28	1050 - 1060
201.08.97	670	80	40	Ø 28	Ø 28	PREMIUM 1060 - R5 115 - 130
201.08.98	720	80	40	Ø 24,5	Ø 28	FORMULA 135
201.08.99	740	80	40	Ø 28	Ø 28	1556
201.09.01	670	80	40	Ø 28	Ø 28	R5.EVO - 140 - 160
201.09.02	720	90	45	Ø 28	Ø 28	CHAMPION 135 - 160
201.09.03	720	105	45	Ø 28	Ø 28	RACING 190 - R8 215 - 230 - 265 - 270

A

FORCELLA ASOLATA

B

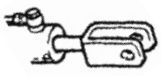

FORCELLA

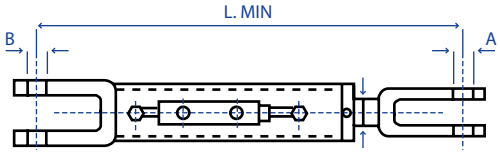

codice	L. min.	ales.	stelo	A lato stelo	B lato fondello	applicazioni
201.09.04	670	80	40	Ø 24,5	Ø 28	R3EVO - 100
201.09.05	670	80	40	Ø 24,5	Ø 24,5	R4 - 100 - 110
201.09.06	680	90	45	Ø 28	Ø 28	FORMULA 115 - 135
201.09.07	680	105	45	Ø 28	Ø 28	R7 190 - 220

A

FORCELLA CON ASOLA

B

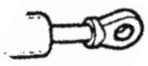

SNODO

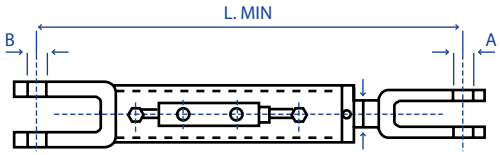

codice	L. min.	ales.	stelo	A lato stelo	B lato fondello	applicazioni
201.09.08	670	80	40	Ø 24,5	Ø 25 x 44	R6 100 - 110 - 115 - 125

BRACCI IDRAULICI DI SOLLEVAMENTO LATERALE

LAMBORGHINI (SEGUE)

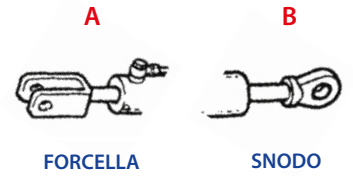

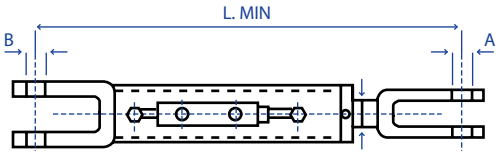

codice	L. min.	ales.	stelo	A lato stelo	B lato fondello	applicazioni
201.09.09	380	63	35	Ø 18	Ø 19	RUNNER 350 - RI 35 - 45 - 55 I SERIE
201.09.10	460	63	35	Ø 24,5	Ø 24,5	F PLUS 55 - 70 - 75 - 90 - 100

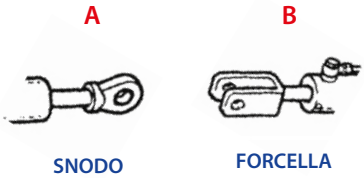

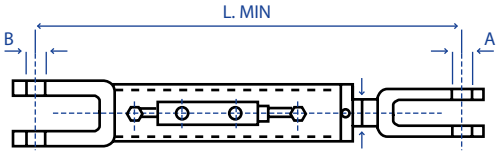

codice	L. min.	ales.	stelo	A lato stelo	B lato fondello	applicazioni
201.09.11	360	50	30	Ø 25 x 44	Ø 19	CINGOLATO CV80
201.09.12	360	63	35	Ø 25 x 44	Ø 19	CV 78 - 80
201.09.13	480	63	35	Ø 25,4 x 44	Ø 24,5	880 F PLUS - 880 - RF70-75-90-100
201.09.14	490	63	35	Ø 25 x 44	Ø 24,5	RF - 80 - 90 - 100 - 110

LANDINI



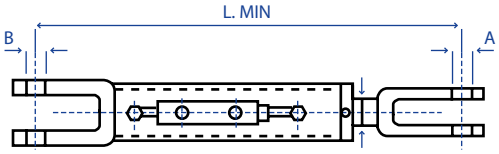

codice	L. min.	ales.	stelo	A lato stelo	B lato fondello	applicazioni
201.09.15	380	63	35	Ø 18	Ø 19	MISTRAL 40 - 45 - 50 - 55
201.09.16	380	63	35	Ø 24,5	Ø 24,5	C3500 - C4000 - CS4500 CINGOLI - TREKKER
201.09.17	440	63	35	Ø 24,5	Ø 24,5	ADVANTAGE 60 - 65
201.09.18	460	63	35	Ø 19	Ø 19,4	SERIE FRUTTETO
201.09.19	380	63	35	Ø 24	Ø 24	TREKKER T - F/M
201.09.20	430	63	35	Ø 24,5	Ø 24,5	REX VIGNETO - FRUTTETO
201.09.21	460	63	35	Ø 18	Ø 19	DISCOVERY 85
201.09.22	460	63	35	Ø 22	Ø 19	ALPINE 65 - 75 - 85 - STD - GT
201.09.23	480	63	35	Ø 24,5	Ø 24,5	REX 60 - 70 - 75 - 80 - 85 - 95 - 105 F/GE/GT
201.09.24	550	70	35	Ø 24,5	Ø 24,5	TECHNOFARM STD/GT - 4.100 - 70 - 80
201.09.25	450	70	35	Ø 22	Ø 19	GLOBUS
201.09.26	540	70	35	Ø 24,5	Ø 24,5	4500 - 5000 - 5500 - 6000 - 6500 - 7000 BLIZZARD 50 - 60 - 65
201.09.27	590	70	35	Ø 24,5	Ø 24,5	POWERMONDIAL 110 - 115 - 120 - TOP - TECHNO
201.09.28	590	70	35	Ø 24,5	Ø 24,5	POWER FARM 60 - 75 - 85 - 95 - 105
201.09.29	620	70	35	Ø 24,5	Ø 25,4	8880 - 9880 - SERIE 9000
201.09.30	635	70	35	Ø 24,5	Ø 24,5	7000
201.09.32	650	70	35	Ø 24,5	Ø 24,5	GHIBLI 90 - VISION 85 - 95 - 105
201.09.33	680	70	35	Ø 24,5	Ø 24,5	MITHOS 90 - 105 - 115

BRACCI IDRAULICI DI SOLLEVAMENTO LATERALE

LANDINI (SEGUE)

A

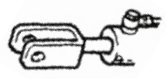

FORCELLA

B

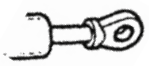

SNODO

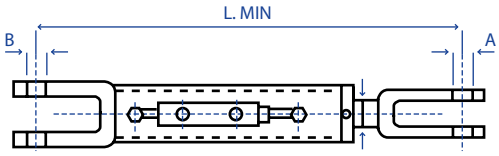

codice	L. min.	ales.	stelo	A lato stelo	B lato fondello	applicazioni
201.09.34	670	80	40	Ø 24,5	Ø 25	10000 - 12500 - 13000 - 14500
201.09.35	780	105	45	Ø 32	Ø 32	STARLAND 210 - 240 - 270

A

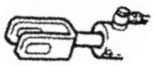

FORCELLA CON ASOLA

B

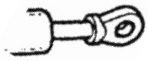

SNODO

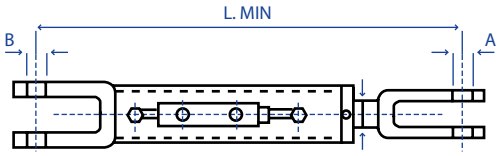

codice	L. min.	ales.	stelo	A lato stelo	B lato fondello	applicazioni
201.09.36	820	80	40	CBM 414	Ø 28	POWER MAX 145 - 165
201.09.37	660	90	45	Ø 28 x 45	Ø 25	LEGEND 125 - 135 - 145 - 165 - 185
201.09.38	660	90	45	CBM 414	Ø 25	LAND.POWER DA TDI 125 A TDI 185
201.09.39	870	90	45	CBM 482	Ø 28	POWER MASTER 180 - 220
201.09.40	830	105	45	CBM 482	Ø 32	POWER FUL 230 - 280

A

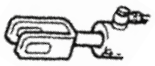

FORCELLA CON ASOLA

B

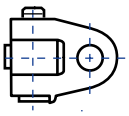

CERNIERA

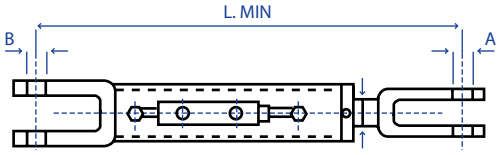

codice	L. min.	ales.	stelo	A lato stelo	B lato fondello	applicazioni
201.09.41	750	105	45	CBM 482	Ø 32	SERIE 7 - 7.210 - 7.230 - 7.175 - 7.190 - 7.215

MASSEY FERGUSON

A

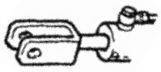

FORCELLA

B

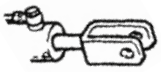

FORCELLA

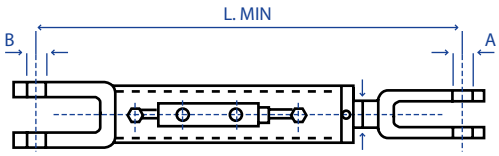

codice	L. min.	ales.	stelo	A lato stelo	B lato fondello	applicazioni
201.09.42	380	60	30	Ø 18	Ø 19	MF 2405 - 2410 - 2415
201.09.43	390	60	30	Ø 24,5	Ø 24,5	MF 3425 - 3435 - 3445 - 3455 CINGOLATI
201.09.44	480	60	30	Ø 24,5	Ø 24,5	MF 2430 - 2435 - 2440 - GE - ST MF 3425 - 3435 - 3445 - 3455

BRACCI IDRAULICI DI SOLLEVAMENTO LATERALE

MASSEY FERGUSON (SEGUE)

A

FORCELLA CON ASOLA

B

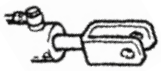

FORCELLA

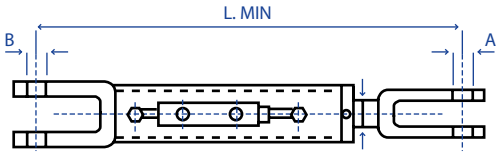

codice	L. min.	ales.	stelo	A lato stelo	B lato fondello	applicazioni
201.09.47	420	63	35	Ø 26	Ø 19	MF 3625 - 3635 - 3645 - 3655 GE LVSF
201.09.48	440	63	35	CBM 251	Ø 24,5	MF 3625 - 3640 - 3650 - 3660V-S-F-GE
201.09.49	550	63	35	Ø 22 x 28	Ø 19	MF 2435 ST

A

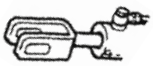

FORCELLA CON ASOLA

B

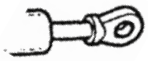

SNODO

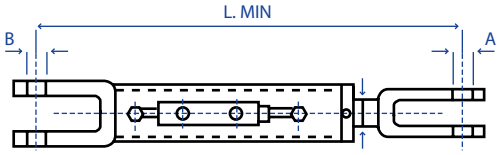

codice	L. min.	ales.	stelo	A lato stelo	B lato fondello	applicazioni
201.09.50	640	70	35	Ø 22 x 28	Ø 25	MF 410 2RM - MF 420 2RM E 4RM
201.09.51	660	80	40	CBM 605	Ø 22	MF 5460 - 5465 - 5470 - 5475 - 5480 - 5430
201.09.52	620	80	40	Ø 24	Ø 22	MF 4435 - 4445 - 4455
201.09.53	620	80	40	CBM 605	Ø 22	MF 6445 - 6455 - 6460 - 6465 - 6470 - 6475-6480
201.09.55	810	90	45	Ø 28 x 44	Ø 28	MF 6495 - 6490 - 6497 - 6499 - 6485

A

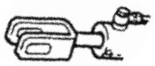

FORCELLA CON ASOLA

B

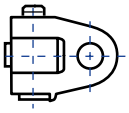

CERNIERA

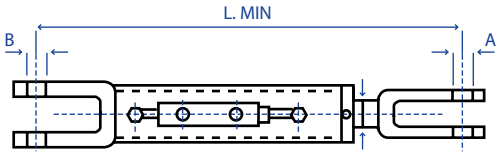

codice	L. min.	ales.	stelo	A lato stelo	B lato fondello	applicazioni
201.09.56	680	90	45	Ø 28 x 44	Ø 25	MF 7465 - 7475 - 7480 - 7499 MF 7485 - 7490 - 7495
201.09.57	830	90	45	CBM 472	Ø 32	MF 8240
201.09.58	730	105	45	CBM 472	Ø 32	MF 8650 - 8660 - 8670 - 8680 - 8690
201.09.59	830	105	45	CBM 472	Ø 32	MF 8450 - 8460 - 8470 - 8480

BRACCI IDRAULICI DI SOLLEVAMENTO LATERALE

MC CORMICK

A

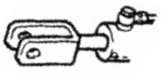

FORCELLA

B

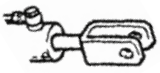

FORCELLA

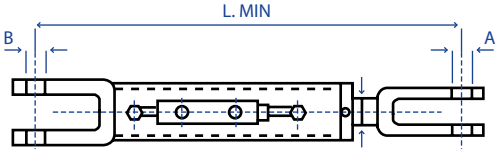

codice	L. min.	ales.	stelo	A lato stelo	B lato fondello	applicazioni
201.09.61	380	63	35	Ø 18	Ø 19	GX - GXN - 40 - 45 - 50
201.09.62	365	63	35	Ø 24,5	Ø 24,5	CINGOLI SERIE T - T/F - T/M
201.09.63	460	63	35	Ø 20	Ø 22	V90 - F90 - N
201.09.64	425	63	35	Ø 24,5	Ø 24,5	F70 - 80 - 85 - 90 - 100 - 110 - 120 - F - GE - XL
201.09.66	510	70	35	Ø 24,5	Ø 24,5	B95 MAX - B105 MAX
201.09.67	530	70	35	Ø 24	Ø 24	C70L - C80L - LC
201.09.68	610	70	35	Ø 24	Ø 24	C80 - C90 - C100 - C110 - MAX T3
201.09.69	610	70	35	Ø 24,5	Ø 24,5	F60-70-80 GE F75-85-95-105 GE XL
201.09.70	640	80	40	Ø 24	Ø 24	T-MAX 80 - 90 - 100 - 110 - 115

A

FORCELLA CON ASOLA

B

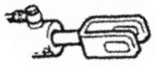

FORCELLA CON ASOLA

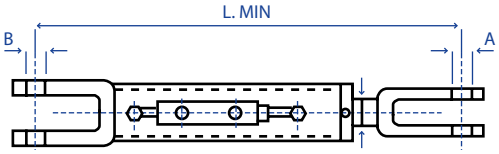

codice	L. min.	ales.	stelo	A lato stelo	B lato fondello	applicazioni
201.09.71	460	63	35	Ø 19	Ø 22	CX65L - CX75L - CX85L - CY70 - CY80

A

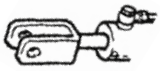

FORCELLA

B

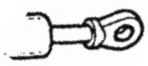

SNODO

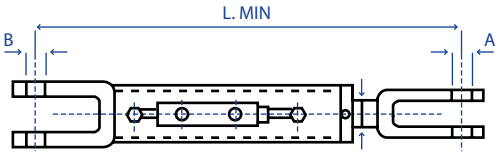

codice	L. min.	ales.	stelo	A lato stelo	B lato fondello	applicazioni
201.09.72	640	105	45	Ø 28	Ø 32	260 - 280

BRACCI IDRAULICI DI SOLLEVAMENTO LATERALE

MC CORMICK (SEGUE)

A

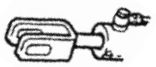

FORCELLA CON ASOLA

B

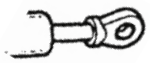

SNODO

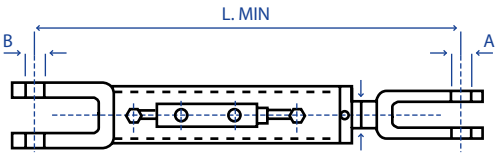

codice	L. min.	ales.	stelo	A lato stelo	B lato fondello	applicazioni
201.09.73	620	70	35	Ø 22	Ø 20	C60 - C75 - C85 - C95 - C105 CX75 - CX85 - CX95 - CX105
201.09.74	630	70	35	Ø 22	Ø 19	CX65 - CX70 - CX85
201.09.76	540	80	40	Ø 26	Ø 25	MC95 - MC105 - MC115
201.09.77	580	80	40	Ø 28 x 40	Ø 25	MTX 120 - MTX 135 - MTX 150
201.09.79	540	80	40	Ø 24	Ø 25	MC 110 - 115 - 130
201.09.80	580	90	45	Ø 28 x 40 LARGH.	Ø 32	MTX 185 - MTX 200
201.09.81	660	90	45	Ø 28 x 40 LARGH.	Ø 25	MC120 POWER6 - MC135 POWER6
201.09.82	680	90	45	Ø 28	Ø 28	G 125 - 135 - 145 - 165 MAX E
201.09.83	830	105	45	Ø 28 x 44 LARGH.	Ø 32	ZTX 230 - 260 - 280
201.09.84	920	105	45	Ø 28 x 44 LARGH.	Ø 32	XTX185 - XTX200 - XTX215

A

FORCELLA CON ASOLA

B

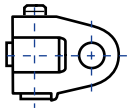

CERNIERA

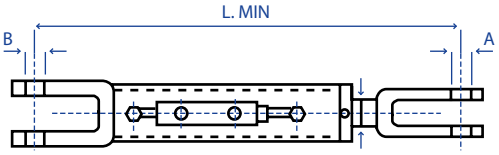

codice	L. min.	ales.	stelo	A lato stelo	B lato fondello	applicazioni
201.09.85	800	100	50	Ø 32	Ø 32	X70.80 - X70.70 M/E/E-PLUS

SAME

A

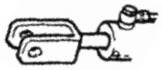

FORCELLA

B

FORCELLA

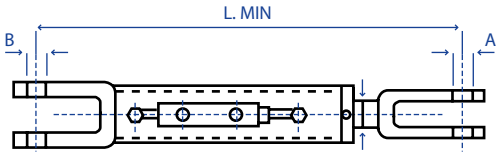

codice	L. min.	ales.	stelo	A lato stelo	B lato fondello	applicazioni
201.09.86	380	63	35	Ø 18	Ø 19	SOLARIS 30 - 40 - 50 - SERIE
201.09.87	390	63	35	Ø 18	Ø 21	SOLAR CINGOLATO
201.09.88	410	63	35	Ø 24,5	Ø 24,5	KRYPTON 90 - 100 - 105 - 110
201.09.89	490	63	35	Ø 25	Ø 25	FRUTTETO 60 - 70 - 80 - 90 - 100
201.09.90	540	70	35	Ø 24,5	Ø 24,5	DORADO 70 - 80 - 90 - 100 CAMPO APERTO
201.09.91	500	63	35	Ø 24,5	Ø 24	KRYPTON CINGOLATI
201.09.92	540	63	35	Ø 24	Ø 24	DORADO 60 - 70 - 80 - 90 - 100 CLASSIC
201.09.93	540	70	35	Ø 24,5	Ø 24,5	TIGER 60 - 70
201.09.94	660	70	35	Ø 24,5	Ø 24,5	EXPLORER 70 - 80 - 90 - CLASSIC EXPLORER 85 - 100 - CLASSIC
201.09.95	670	80	40	Ø 24,5	Ø 28	SILVER - CONTINUO - EXPLORER 390 - 105
201.09.96	670	80	40	Ø 28	Ø 28	LASER 130-150 ANTARES 110-130-150 - SILVER 115-130
201.09.97	670	80	40	Ø 24,5	Ø 28	SILVER 100.4 - 100.6 - 85 - 95 - 105 - 110

BRACCI IDRAULICI DI SOLLEVAMENTO LATERALE

SAME

A B

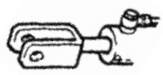

FORCELLA

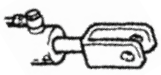

FORCELLA

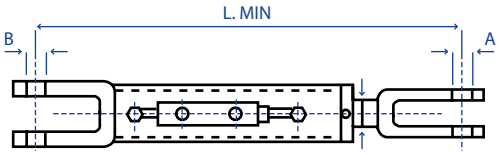

codice	L. min.	ales.	stelo	A lato stelo	B lato fondello	applicazioni
201.09.98	680	90	45	Ø 28	Ø 28	LASER³ 140 - 160
201.09.99	720	90	45	Ø 28	Ø 28	TITAN SUPER TITAN 145 - 160 - RUBIN 135 - 160 ELIOS 130 DT
201.10.01	720	105	45	Ø 28	Ø 28	TITAN 190 - IRON 190 - 220 DIAMOND 215 - 265 2ª SERIE 230 - 260
201.10.02	480	63	35	Ø 24,6	Ø 24,5	FRUTTETO³ S/V 80 - 90 - 100 - 110 CLASSIC

A B

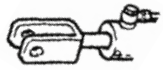

FORCELLA



PUNTONE

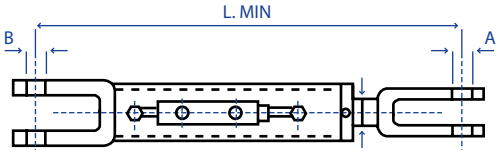

codice	L. min.	ales.	stelo	A lato stelo	B lato fondello	applicazioni
201.10.03	680	105	45	Ø 28	40 x 40 25,4	DIAMONT Iª SERIE

A B

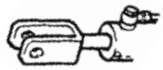

FORCELLA

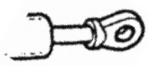

SNODO

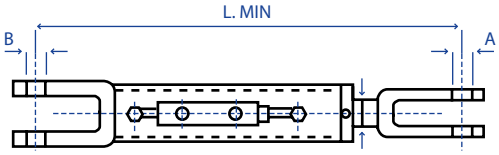

codice	L. min.	ales.	stelo	A lato stelo	B lato fondello	applicazioni
201.10.04	380	63	35	Ø 18	Ø 19,4	SOLARIS 25 - 35 - 45 - SERIE

A B

FORCELLA ASOLATA



SNODO INCLINATO

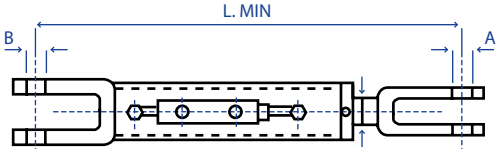

codice	L. min.	ales.	stelo	A lato stelo	B lato fondello	applicazioni
201.10.06	670	80	40	Ø 24	Ø 25 x 44	IRON 100 - 110 - 115 - 120 - 125
201.10.05	720	90	45	Ø 28	Ø 32	IRON 130-140-150-150.7-160-165.7-170-180.7-185-190

BRACCI IDRAULICI DI SOLLEVAMENTO LATERALE

STEYR

A B

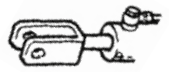

FORCELLA FORCELLA

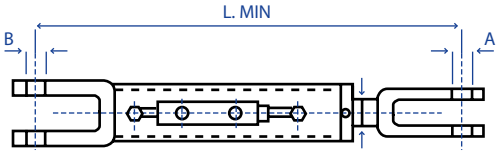

codice	L. min.	ales.	stelo	A lato stelo	B lato fondello	applicazioni
201.10.11	650	80	40	Ø 26	Ø 25	4155

A B

FORCELLA ASOLATA FORCELLA

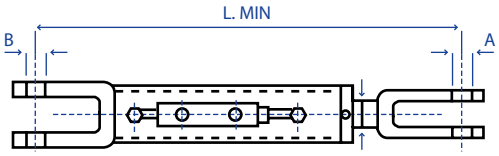

codice	L. min.	ales.	stelo	A lato stelo	B lato fondello	applicazioni
201.10.12	570	70	35	Ø 23 x 47	Ø 22	370-375-485-495-4065-4075-4085-4095 KOMPAKT
201.10.13	620	80	40	Ø 26	Ø 25	6115 - 6125 - 6140 PROFI

A B

FORCELLA ASOLATA SNODO

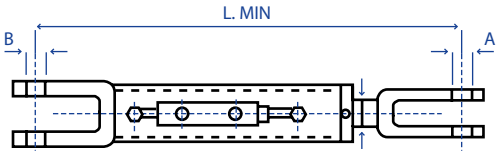

codice	L. min.	ales.	stelo	A lato stelo	B lato fondello	applicazioni
201.10.14	620	80	40	Ø 22	Ø 25	9090 M - 9100 M - 9085 - 9095 - 9105 MT

A B

FORCELLA ASOLATA SNODO INCLINATO

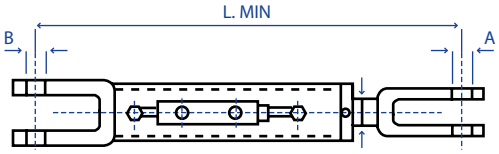

codice	L. min.	ales.	stelo	A lato stelo	B lato fondello	applicazioni
201.10.15	720	90	45	Ø 28	Ø 32	6140 - 6150 - 6160 - 6175 - 6195 CVT

BRACCI IDRAULICI DI SOLLEVAMENTO LATERALE

STEYR (SEGUE)

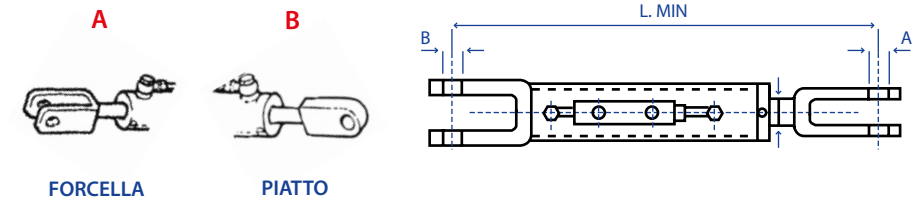

codice	L. min.	ales.	stelo	A lato stelo	B lato fondello	applicazioni
201.10.16	540	70	35	Ø 28	Ø 25	975

VALTRA

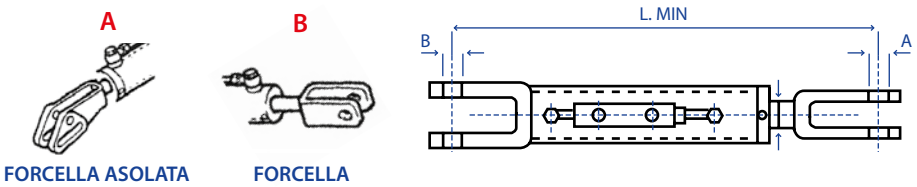

codice	L. min.	ales.	stelo	A lato stelo	B lato fondello	applicazioni
201.10.17	570	70	35	Ø 22	Ø 22	Serie 3600 C

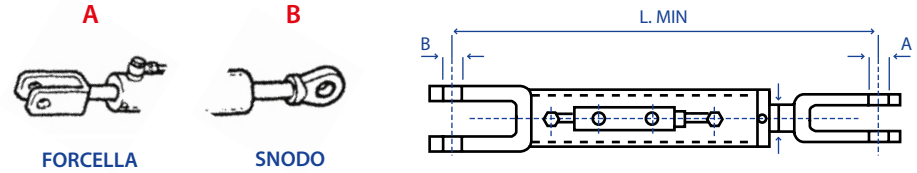

codice	L. min.	ales.	stelo	A lato stelo	B lato fondello	applicazioni
201.10.18	530	70	35	Ø 28	Ø 25	A93
201.10.19	540	70	35	Ø 28	Ø 40	Serie 6000 N
201.10.20	540	80	40	Ø 28 x 27	Ø 40 ALT. 50	N101-N123-T152
201.10.21	540	80	40	Ø 28	Ø 40	Serie T

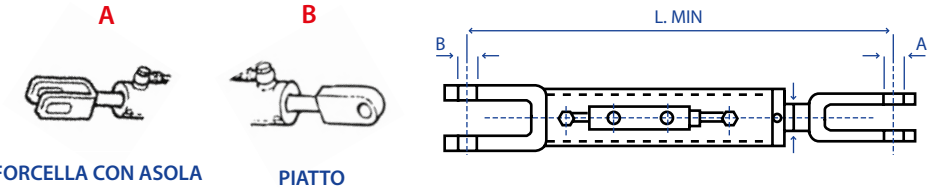

codice	L. min.	ales.	stelo	A lato stelo	B lato fondello	applicazioni
201.10.22	720	90	45	Ø 28 x 44	Ø 25	SERIE S 280 CV.

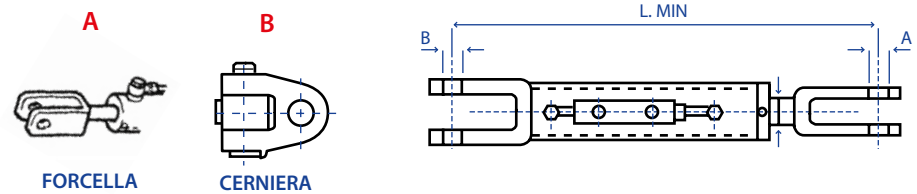

codice	L. min.	ales.	stelo	A lato stelo	B lato fondello	applicazioni
201.10.24	780	90	45	CBM 472	Ø 32	S 353

FORCELLE PER BRACCI DI SOLLEVAMENTO

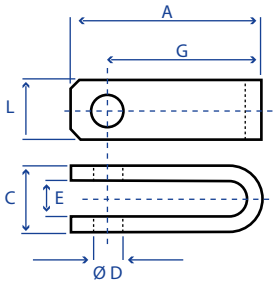

codice	C	E	G	Ø	A	L
201.01.32.01	70	46	62	22	87	50
201.01.32.02	45	21	70	26	97	50
201.01.32.03	53	23	130	22	160	50
201.01.32.04	53	23	130	26	165	50
201.01.32.05	68	38	125	26	155	60
201.01.32.06	73	43	140	28	170	60
201.01.32.07	55	25	110	24	135	50
201.01.32.08	70	50	135	28,4	165	60
201.01.32.09	62	32	110	25,5	135	60
201.01.32.10	54	30	140	25	165	60
201.01.32.11	50	25	58	18	80	45
201.01.32.12	68	38	90	22	115	50
201.01.32.13	63	33	105	26	135	60
201.01.32.14	81	51	60	28	90	60
201.01.32.15	75	45	110	24	135	50

FORCELLE FORATE PER STELO E FONDELLO



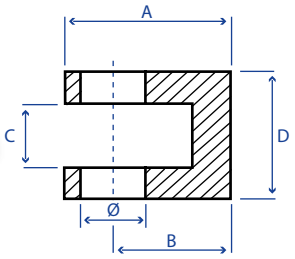

codice	Ø	A	B	C	D
202.03.56	16	50	34	16	35
202.03.57	20	60	40	20	40
202.03.58	25	65	45	25	50

KIT GUARNIZIONI PER CILINDRI

SERIE TESTATA

codice	alesaggio	stelo
725.04.01	40	20
725.04.02	40	25
725.04.03	50	25
725.04.04	50	30
725.04.05	60	30
725.04.06	60	35
725.04.07	60	40
725.04.08	63	40
725.04.09	70	35
725.04.10	70	40
725.04.11	80	40
725.04.12	80	50
725.04.13	90	40
725.04.14	100	50
725.04.15	100	60

SERIE PISTONE

codice	alesaggio	stelo
725.05.01	40	20/25
725.05.02	50	25/30
725.05.03	60	30/35
725.05.04	60	40
725.05.05	63	40
725.05.06	70	35
725.05.07	70	40
725.05.08	80	40/50
725.05.09	90	40
725.05.10	100	50/60

CILINDRI A DOPPIO EFFETTO

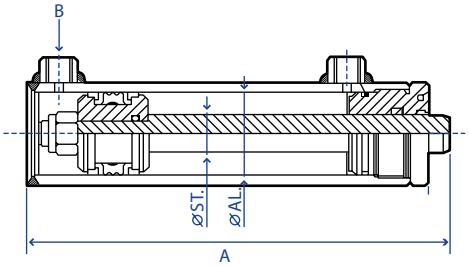

codice	alesaggio	stelo	corsa	A	B
725.01.00	40	20	100	230	1/4″
725.01.01	40	20	150	280	1/4″
725.01.02	40	20	200	330	1/4″
725.01.03	40	20	250	380	1/4″
725.01.04	40	20	300	430	1/4″
725.01.05	40	20	350	480	1/4″
725.01.06	40	20	400	530	1/4″
725.01.07	40	20	450	580	1/4″
725.01.08	40	20	500	630	1/4″
725.01.09	40	25	150	280	1/4″
725.01.10	40	25	200	330	1/4″
725.01.11	40	25	250	380	1/4″
725.01.12	40	25	300	430	1/4″
725.01.13	40	25	350	480	1/4″
725.01.14	40	25	400	530	1/4″
725.01.15	40	25	450	580	1/4″
725.01.17	40	25	550	680	1/4″
725.01.18	50	25	100	240	3/8″
725.01.19	50	25	150	290	3/8″
725.01.20	50	25	200	340	3/8″
725.01.21	50	25	250	390	3/8″
725.01.22	50	25	300	440	3/8″
725.01.23	50	25	350	490	3/8″
725.01.24	50	25	400	540	3/8″
725.01.25	50	25	450	590	3/8″
725.01.26	50	25	500	640	3/8″
725.01.28	50	25	600	740	3/8″
725.01.29	50	25	800	940	3/8″
725.01.30	50	25	1000	1140	3/8″
725.01.31	50	30	150	290	3/8″
725.01.32	50	30	200	340	3/8″
725.01.33	50	30	250	390	3/8″
725.01.34	50	30	300	440	3/8″
725.01.35	50	30	350	490	3/8″
725.01.36	50	30	400	540	3/8″
725.01.37	50	30	450	590	3/8″
725.01.38	50	30	500	640	3/8″
725.01.39	50	30	550	690	3/8″
725.01.40	50	30	600	740	3/8″
725.01.41	50	30	800	940	3/8″
725.01.42	50	30	1000	1140	3/8″
725.01.43	60	30	100	260	3/8″
725.01.44	60	30	150	310	3/8″
725.01.45	60	30	200	360	3/8″
725.01.46	60	30	250	410	3/8″

codice	alesaggio	stelo	corsa	A	B
725.01.47	60	30	300	460	3/8″
725.01.48	60	30	350	510	3/8″
725.01.49	60	30	400	560	3/8″
725.01.50	60	30	450	610	3/8″
725.01.51	60	30	500	660	3/8″
725.01.52	60	30	550	710	3/8″
725.01.53	60	30	600	760	3/8″
725.01.54	60	30	800	960	3/8″
725.01.55	60	30	1000	1160	3/8″
725.01.56	60	35	100	260	3/8″
725.01.57	60	35	150	310	3/8″
725.01.58	60	35	200	360	3/8″
725.01.59	60	35	250	410	3/8″
725.01.60	60	35	300	460	3/8″
725.01.61	60	35	350	510	3/8″
725.01.62	60	35	400	560	3/8″
725.01.63	60	35	450	610	3/8″
725.01.64	60	35	500	660	3/8″
725.01.65	60	35	550	710	3/8″
725.01.66	60	35	600	760	3/8″
725.01.68	60	35	1000	1160	3/8″
725.01.69	60	40	200	360	3/8″
725.01.70	60	40	250	410	3/8″
725.01.71	60	40	300	460	3/8″
725.01.72	60	40	350	510	3/8″
725.01.73	60	40	400	560	3/8″
725.01.74	60	40	450	610	3/8″
725.01.75	60	40	500	660	3/8″
725.01.76	60	40	550	710	3/8″
725.01.77	60	40	600	760	3/8″
725.01.78	60	40	800	960	3/8″
725.01.80	70	35	100	260	3/8″
725.01.81	70	35	150	310	3/8″
725.01.82	70	35	200	360	3/8″
725.01.83	70	35	250	410	3/8″
725.01.84	70	35	300	460	3/8″
725.01.85	70	35	350	510	3/8″
725.01.86	70	35	400	560	3/8″
725.01.87	70	35	450	610	3/8″
725.01.89	70	35	550	710	3/8″
725.01.90	70	35	600	760	3/8″
725.01.91	70	35	800	960	3/8″
725.01.93	70	40	200	360	3/8″
725.01.94	70	40	250	410	3/8″
725.01.95	70	40	300	460	3/8″

CILINDRI A DOPPIO EFFETTO

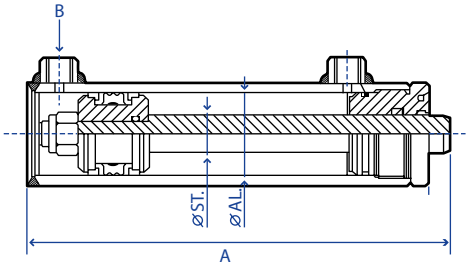

codice	alesaggio	stelo	corsa	A	B
725.01.96	70	40	350	510	3/8″
725.01.97	70	40	400	560	3/8″
725.01.98	70	40	450	610	3/8″
725.01.99	70	40	500	660	3/8″
725.02.00	70	40	550	710	3/8″
725.02.01	70	40	600	760	3/8″
725.02.02	70	40	800	960	3/8″
725.02.03	70	40	1000	1160	3/8″
725.02.04	80	40	200	380	3/8″
725.02.05	80	40	250	430	3/8″
725.02.06	80	40	300	480	3/8″
725.02.07	80	40	400	580	3/8″
725.02.08	80	40	500	680	3/8″
725.02.09	80	40	600	780	3/8″
725.02.10	80	40	800	980	3/8″
725.02.11	80	40	1000	1180	3/8″
725.02.12	80	50	200	380	3/8″

codice	alesaggio	stelo	corsa	A	B
725.02.14	80	50	300	480	3/8″
725.02.14.01	80	50	400	580	3/8″
725.02.15	80	50	500	680	3/8″
725.02.16	80	50	600	780	3/8″
725.02.17	80	50	800	980	3/8″
725.02.17.01	80	50	1000	1180	3/8″
725.02.18	100	50	100	310	3/8″
725.02.18.00	100	50	200	410	3/8″
725.02.18.01	100	50	250	460	3/8″
725.02.18.02	100	50	300	510	3/8″
725.02.18.03	100	50	400	610	3/8″
725.02.18.04	100	50	500	710	3/8″
725.02.18.05	100	50	600	810	3/8″
725.02.18.07	100	50	1000	1210	3/8″
725.02.18.09	100	60	400	610	3/8″
725.02.18.12	100	60	800	1010	3/8″
725.02.18.13	100	60	1000	1210	3/8″

TAPPO SFIATO PER CILINDRI

codice	filetto
206.00.56.21	3/8″

GANCI RAPIDI INFERIORI A SALDARE CBM

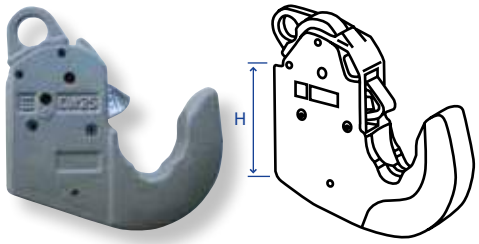

CBM S.p.A. COSTRUZIONI MECCANICHE

1° CAT. = 44
2° CAT. = 56
3° CAT. = 64

codice	categoria	H	potenza max
221.00.92	1°	82	60 CV
221.00.93	1°/2°	82	90 CV
221.00.94	2°	103	150 CV
221.00.97	3S	114	180 CV
221.00.95	3°	114	280 CV
221.00.96	4°	145	300 CV

KIT DI RIPARAZIONE COMPLETO PER GANCI INFERIORI

CBM S.p.A. COSTRUZIONI MECCANICHE

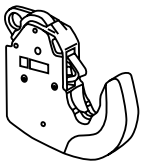

codice	descrizione	cat.
221.00.92.01C	KIT COMPLETO	1°
221.00.93.01C	KIT COMPLETO	1°/2°
221.00.94.01C	KIT COMPLETO	2°
221.00.95.01C	KIT COMPLETO	3S - 3°
221.00.96.01C	KIT COMPLETO	4°

ROTULE PER GANCI INFERIORI CBM

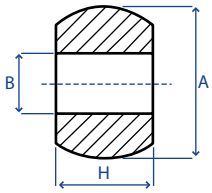

CBM S.p.A. COSTRUZIONI MECCANICHE

codice	cat.	A Ø est.	B Ø int.	H		✉
201.01.11.00	3°	64	37	45	TEMP. CBM	✉
201.01.11.01	4°	85	37	57	CBM	✉

GANCI RAPIDI SUPERIORI CBM

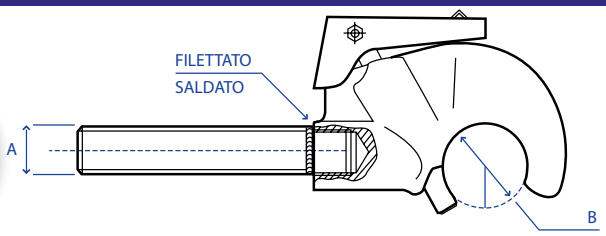

codice	categoria	A Ø fil.	B Ø est. rotula	HP trattore
201.00.96.01C	1°	27 x 3 DX	38	60-120
201.00.96C	2°	27 x 3 DX	50	60-120
201.00.97C	2°	30 x 3 DX	50	60-120
201.00.98C	3°/2°	30 x 3 DX	60	120-200
201.00.99C	3°/2°	36 x 3 DX	60	120-200

GANCI RAPIDI SUPERIORI FILETTATI CBM

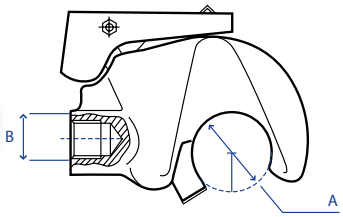

codice	categoria	A Ø est. rotula	B Ø foro	HP trattore
201.01.00C	2°	50	M30 x 2 DX	60 -120
201.01.01C	3°/2°	60	M33 x 2 DX	120 - 200
201.01.01.01C	3°/2°	60	M36 x 2 DX	120 - 200

GANCI RAPIDI SUPERIORI A SALDARE CBM

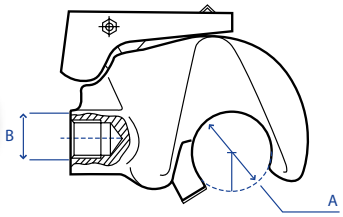

codice	categoria	A Ø est. rotula	B Ø foro	HP trattore
201.01.00CS	2°	50	20 LISCIO	60 -120
201.01.01CS	3°/2°	60	20 LISCIO	120 - 200

RICAMBI PER GANCI RAPIDI SUPERIORI CBM

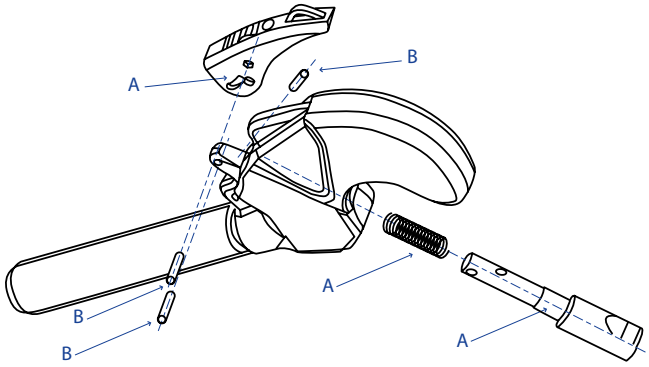

A kit otturatore
B kit spine elastiche

codice	descrizione	cat.	fig.
221.00.99.02	PER 201.00.96.01C	1°	A KIT OTTURATORE
221.00.99.03	PER 201.00.96.01C	1°	B KIT SPINE ELASTICHE
221.00.99.04C	PER 201.00.96C/97C	2°	A+B KIT COMPLETO DI OTTURATORE E SPINE
221.00.99.06C	PER 201.00.98C/99C	3° / 2°	A+B KIT COMPLETO DI OTTURATORE E SPINE

GANCI RAPIDI INFERIORI CON LEVA DI COMANDO LATERALE

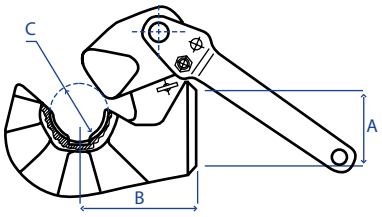

codice	categoria	A	B	C
201.00.94DX	2°	80	108	56
201.00.94SX	2°	80	108	56
201.00.95DX	3°/2°	90	120	64
201.00.95SX	3°/2°	90	120	64

GANCI RAPIDI SUPERIORI

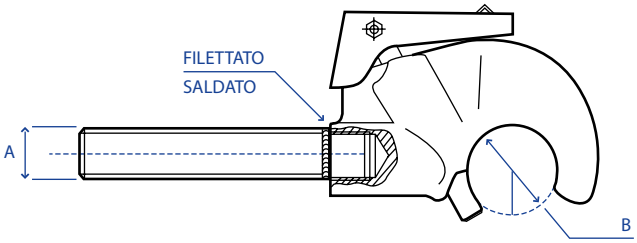

codice	categoria	A Ø fil.	B Ø est. rotula
201.00.96	2°	27 x 3	50
201.00.97	2°	30 x 3	50
201.00.97.01	2°	36 x 3	50
201.00.98	3°	30 x 3	60
201.00.99	3°	36 x 3	60
201.00.99.01	3°/2°	40 x 3	60

GANCI RAPIDI SUPERIORI A SALDARE

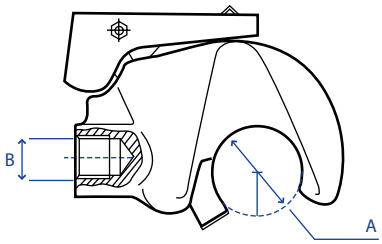

codice	categoria	A Ø est. rotula	B Ø foro
201.01.00	2°	50	12
201.01.01	3°/2°	60	20

CORDE DI COMANDO PER GANCI INFERIORI

codice	L.
201.01.04	4400

CORDE DI COMANDO PER GANCI SUPERIORI

codice	L.
201.01.05	1500

GANCI AUTOMATICI E ROTULE WALTERSCHEID

GANCI SUPERIORI WALTERSCHEID

codice	descrizione
1305605	GANCIO SUPERIORE CAT. 2
1308202	GANCIO SUPERIORE CAT. 3

RICAMBI

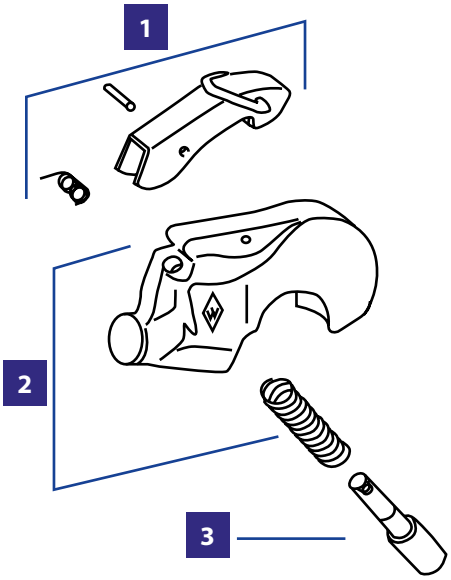

codice	descrizione	fig.
1306841	KIT LEVA RICANBIO CAT. 2	1
1306842	KIT LEVA RICAMBIO CAT. 3	1
1305198	MOLLA COMPRESSIONE CAT. 2	2
1099050	MOLLA COMPRESSIONE CAT. 3	2
1305031	OTTURATORE CAT.2	3
1099113	OTTURATORE CAT.3	3

GANCI INFERIORI WALTERSCHEID

codice	descrizione
1200182	GANCIO INFERIORE CAT. 1
1200016	GANCIO INFERIORE CAT. 2
1200020	GANCIO INFERIORE CAT. 3
1309746	GANCIO INFERIORE CAT. 4

RICAMBI

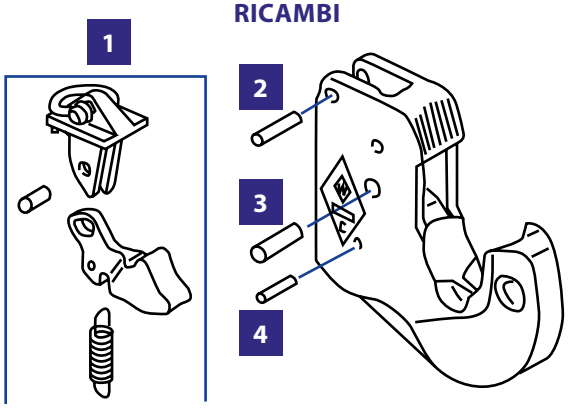

codice	descrizione	fig.
1200001	KIT ATTUATORE GANCIO CAT.1-2	1
1200002	KIT ATTUATORE GANCIO CAT.3	1
1309751	KIT ATTUATORE GANCIO CAT.4	1
1200274	SPINA ELASTICA 10 x 28 CAT. 1(pz.2)	2-3
1200478	SPINA ELASTICA 6 x 22 CAT.1	4
1099432	SPINA ELASTICA 10 x 32 CAT.2 (pz.2)	2-3
1010486	SPINA ELASTICA 6 x 28 CAT. 2	4
1099599	SPINA ELASTICA 13 x 36 CAT.3	2
1308520	SPINA ELASTICA 10 x 36 CAT.3	3
1099435	SPINA ELASTICA 6 x 32 CAT.3	4
1306342	SPINA ELASTICA 18 x 50 CAT.4	2
1304299	SPINA ELASTICA 13 x 50 CAT.4	3
1200427	SPINA ELASTICA 8 x 40 CAT.4	4

ROTULE WALTERSCHEID PER GANCI SUPERIORI

codice	cat.	Ø foro	Ø est.
1305277	1°	19	38
1099042	2°	25,4	50
1099044	2°/3°	25,4	60
1099043	3°	32	60
1205125	4°/3°HD	32,2	78
1204783	4° HD	45	78

ROTULE WALTERSCHEID PER GANCI INFERIORI

codice	cat.	Ø foro	Ø est.
1305051	1°	22	44
1099037	2°	28	56
1099039	2°/3°	28	64
1099038	3°	37	64
1200049	4°	37	85
1306330	4°	51	85

WALTERSCHEID

L'INTERA GAMMA DEI PRODOTTI WALTERSCHEID È CONSULTABILE SUL NOSTRO PORTALE

esaba commerce **WWW.SABASERVICE.COM**

ROTULE PER GANCI INFERIORI

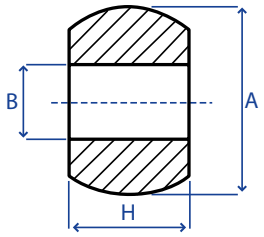

codice	cat.	A Ø est.	B Ø int.	H	note	✉
201.01.08.01	1°	44	22,1	35		✉
201.01.11.02	1°	56	22,1	45	CON INTAGLIO	✉
201.01.08.03	1°	44	28,4	45		✉
201.01.08.02	2°/1°	56	22,1	45		✉
201.01.09	2°	56	28,4	45		✉
201.01.11.03	2°	56	28,4	44	CON INTAGLIO	✉
201.01.10	3°/2°	64	28,4	45		✉
201.01.11	3°	64	37	45		✉
201.01.11.00	3°	64	37	45	TEMP. CBM	✉
201.01.11.01	4°	85	37	57	CBM	✉

ROTULE PER GANCI SUPERIORI

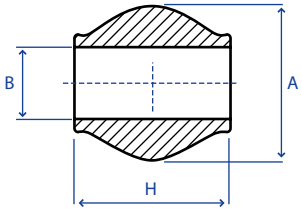

codice	cat.	A Ø est.	B Ø int.	H	note	✉
201.01.14.00	1°	38	19	44	CBM	✉
201.01.14.01	1°	50	19	51		✉
201.01.15	2°	50	25,4	51		✉
201.01.16	3°/2°	60	25,4	51		✉
201.01.17	3°	60	32	51		✉
201.01.17.01	3°	60	32	51	TEMP. CBM	✉
201.01.17.02	4°	78	32,4	64		✉
201.01.17.03	4°	78	45	64		✉

BUSSOLE DI RIDUZIONE

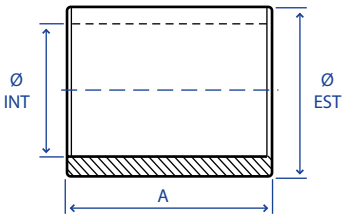

codice	Ø est.	Ø int.	A	note	✉
203.01.06	25,4	19,4	51	PER TERZI PUNTI	✉
203.01.07	31,8	25,4	51	PER TERZI PUNTI	✉
203.01.08	28,4	22,4	44	PER BRACCI LATERALI	✉
203.01.09	37,8	28,4	44	PER BRACCI LATERALI	✉

BUSSOLE DI RIDUZIONE PER CONI GUIDA

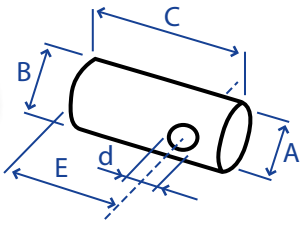

codice	A	B	C	d	E	cat.	✉
203.01.09.01	22	28	64	12	46	1°/2°	✉

DISTANZIALI PER GANCI RAPIDI

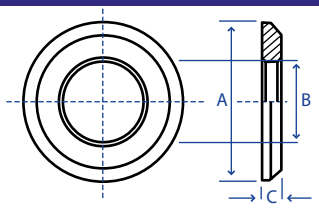

codice	categoria	A Ø est.	B Ø int.	C	✉
201.01.12	2°	56	28,4	7	✉
201.01.13	3°/2°	64	28,4	7	✉
201.01.14	3°	64	37	7	✉

ROTULE CON CONI GUIDA PER GANCI INFERIORI

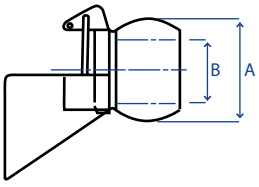

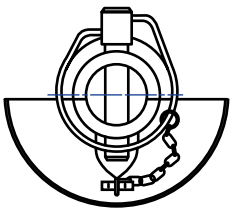

codice	categoria	A Ø est.	B Ø int.	✉
201.01.06	2°	56	28,4	✉
201.01.07	3°/2°	64	28,4	✉
201.01.08	3°	64	37	✉

ATTACCHI SNODATI PER TERZI PUNTI IDRAULICI



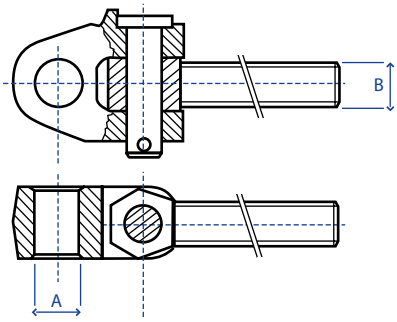

codice	A cat.	B fil.
201.00.79.02D	2° 25,4	30 x 3 DX
201.00.79.02	2° 25,4	30 x 3 SX
201.00.79.20	2°/3° 28	30 x 3 DX
201.00.79.21	2°/3° 28	30 x 3 SX
201.00.79.22	3° 32	30 x 3 DX
201.00.79.23	3° 32	30 x 3 SX
201.00.79.24	2° 25,4	30 x 3,5 DX
201.00.79.25	2° 25,4	30 x 3,5 SX
201.00.79.03D	2° 25,4	36 x 3 DX
201.00.79.03	2° 25,4	36 x 3 SX
201.00.79.26	2°/3° 28	36 x 3 DX
201.00.79.27	2°/3° 28	36 x 3 SX
201.00.79.04D	3° 32	36 x 3 DX
201.00.79.04	3° 32	36 x 3 SX

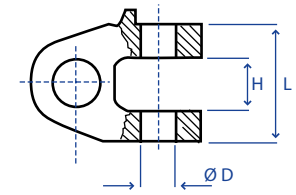

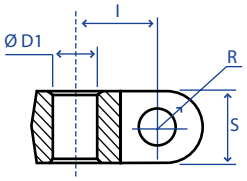

FORCELLA A CROCIERA

codice	D	D1	I	H	L	S	R
201.00.79.07	28	19	63	40	85	51	25,5
201.00.79.05	28	25,4	63	40	85	51	25,5
201.00.79.08	28	28	63	40	85	51	25,5
201.00.79.06	28	32	63	40	85	51	25,5
201.00.79.09	28	36	63	40	85	51	25,5
201.00.79.10	28	28	57	40	75	65	28
201.00.79.11	28	26,5	54	30	64	51	-

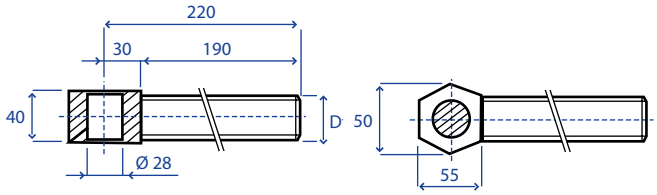

TIRANTE FILETTATO SINGOLO

codice	filettatura/applicazioni
202.04.01	M30 x 3 DX
202.04.02	M30 x 3 SX
202.04.03	M30 x 3,5 DX
202.04.04	M30 x 3,5 SX
202.04.05	M36 x 3 DX
202.04.06	M36 x 3 SX
202.04.07	A GAMBO GREZZO Ø 36

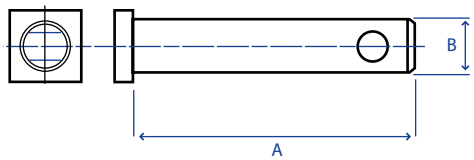

PERNO DI COLLEGAMENTO TIRANTE-FORCELLA

codice	A	Ø B	testa	✉
203.00.55.A	90	28	34	✉
203.00.55.B	100	28	34	✉

SUPPORTI CON ROTULA SFERICA PER BRACCI INFERIORI

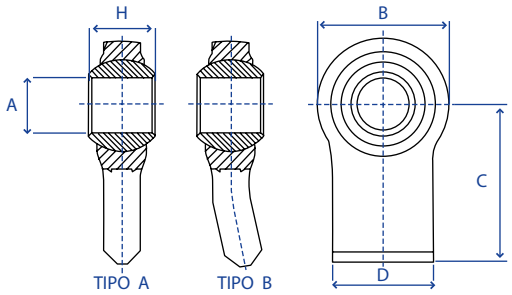

codice	categoria	A Ø int.	B Ø est.	C	D	H	tipo	✉
202.00.00	-	14	46	60	30	32	A	✉
202.00.00.01	-	16	46	60	30	20	A	✉
202.00.00.02	-	18	65	43	50	35	A	✉
202.00.01	1°	22,1	76	50	70	35	A	✉
202.00.01.01	-	19	65	43	50	35	A	✉
202.00.01.02	-	19	52	50	52	44	A	✉
202.00.01.03	-	22,1	65	43	50	35	A	✉
202.00.01.04	1°	22,1	68	90	50	35	A	✉
202.00.01.05	1°	22,1	66	70	55	35	A	✉
202.00.01.06	1°	22,1	68	90	60	35	B	✉
202.00.02	-	26	76	50	70	35	A	✉
202.00.03	2°	28,4	76	50	70	35	A	✉
202.00.04	2°	28,4	80	65	70	45	A	✉
202.00.04.01	2°	28,4	83	55	70	35	A	✉
202.00.04.02	2°	28,4	80	80	70	38	A	✉
202.00.04.03	2°	28,4	90	82	76	45	A	✉
202.00.04.04	2°	28,4	83	110	70	45	B	✉
202.00.04.05	2°	28,4	108	65	80	45	A	✉
202.00.04.06	2°	28,4	94	86	94	45	A	✉
202.00.05	2°	28,4	96	65	70	45	A	✉
202.00.06	1°	22,1	83	55	70	35	A	✉
202.00.07	-	25,4	80	55	70	35	A	✉
202.00.07.01	-	25,4	78	80	70	38	A	✉
202.00.07.02	-	25,4	76	50	70	35	A	✉
202.00.07.03	-	25,4	80	80	70	38	A	✉
202.00.07.04	-	25,4	80	65	70	45	A	✉
202.00.07.05	-	30,2	80	65	70	45	A	✉
202.00.08	-	34	96	65	70	45	A	✉
202.00.08.01	-	32	96	65	70	45	A	✉
202.00.08.02	-	34	108	65	80	45	A	✉
202.00.08.03	-	35	96	65	70	45	A	✉
202.00.08.04	-	35	108	65	80	45	A	✉
202.00.08.05	3°	37	96	65	70	45	A	✉
202.00.08.07	-	38	94	86	94	45	A	✉
202.00.08.08	-	42	108	65	80	45	A	✉
202.00.09	3°	37	108	65	80	45	A	✉
202.00.10	1°/2°	22,1/28,4	80	65	70	45	A	✉

SUPPORTI CON ROTULA SFERICA PER BRACCI INFERIORI A FIANCHI INCLINATI

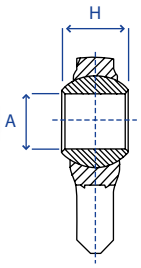

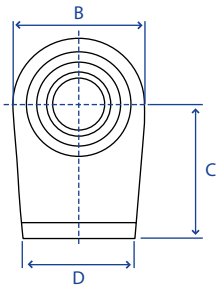

codice	cat.	A Ø int.	B Ø est.	C	D	H	✉
202.00.10.01	1°	22,1	67	50	60	35	✉
202.00.10.02	2°	28,4	85	80	70	45	✉
202.00.10.03	1°/2°	22,1/28,4	85	80	70	45	✉
202.00.10.04	-	19	67	50	60	35	✉
202.00.10.05	1°	22,1	67	75	58	35	✉
202.00.10.06	2°	28,4	85	80	70	35	✉

SUPPORTI CON ROTULA SFERICA PER BRACCI INFERIORI PIATTO PIEGATO TIPO FIAT 1000 - 1300

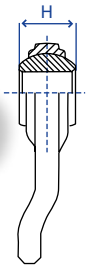

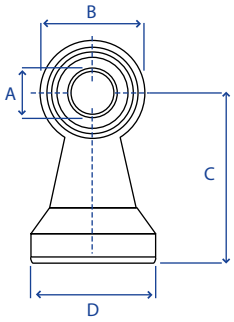

codice	cat.	A Ø int.	B Ø est.	C	D	H
202.00.11	2°	28,4	80	130	100	45

RIF. ORIG. 01930293

SUPPORTI CON ROTULA SFERICA PER BRACCI INFERIORI BASE INCLINATA TIPO FIAT 1000 - 1300

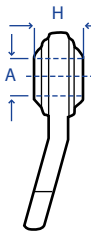

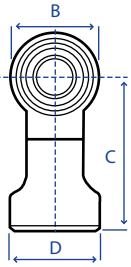

codice	cat.	A Ø int.	B Ø est.	C	D	H	rif. orig.
202.00.11.00	2°	28,8	100	130	100	45	-
202.00.11.02	3°	37	100	130	100	45	-

SUPPORTI CON ROTULA SFERICA PER BRACCI TERZO PUNTO E MARTINETTI

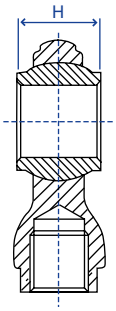

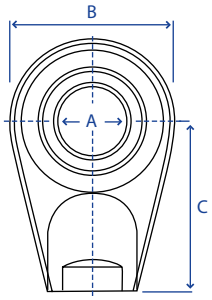

codice	cat.	A Ø int.	B Ø est.	C	H	descrizione	✉
202.00.12	1°	19	62	34	44	BASE GREZZA	✉
202.00.12.01	-	14	55	50	44	BASE GREZZA	✉
202.00.12.02	1°	19	55	50	30	BASE GREZZA	✉
202.00.13	1°	19	62	60	44	BASE SPIANATA	✉
202.00.13.01	1°	19	62	50	44	BASE GREZZA	✉
202.00.13.02	1°	19	62	58	44	BASE SPIANATA	✉
202.00.13.03	1°	19	62	50	35	BASE SPIANATA	✉
202.00.13.04	1°	19	62	46	35	BASE SPIANATA	✉
202.00.13.05	1°	19	75	65	51	BASE SPIANATA	✉

SUPPORTI CON ROTULA SFERICA PER BRACCI TERZO PUNTO E MARTINETTI

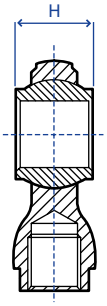

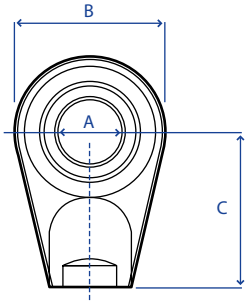

codice	categoria	A Ø int.	B Ø est.	C	H	descrizione	✉
202.00.13.06	1°	19	72	70	51	BASE SPIANATA	✉
202.00.13.07	1°	19	85	70	51	BASE SPIANATA	✉
202.00.14	-	20	62	60	44	BASE SPIANATA	✉
202.00.14.01	-	20	55	50	44	BASE GREZZA	✉
202.00.14.03	-	20	62	58	44	BASE SPIANATA	✉
202.00.15	-	22	75	65	51	BASE SPIANATA	✉
202.00.15.01	-	22,1	62	34	44	BASE GREZZA	✉
202.00.15.02	-	22,1	62	58	44	BASE SPIANATA	✉
202.00.15.03	-	22,1	62	60	44	BASE SPIANATA	✉
202.00.15.04	-	22,1	62	50	35	BASE SPIANATA	✉
202.00.16	2°	25,4	75	65	51	BASE SPIANATA	✉
202.00.16.01	2°	25,4	75	70	51	BASE SPIANATA	✉
202.00.16.02	2°	25,4	72	70	51	BASE SPIANATA	✉
202.00.16.03	2°	25,4	90	85	51	BASE SPIANATA	✉
202.00.16.04	2°	25,4	83	65	51	BASE SPIANATA	✉
202.00.17	2°	25,4	85	70	51	BASE SPIANATA	✉
202.00.18	-	30	85	70	51	BASE SPIANATA	✉
202.00.18.01	3°	32	90	85	51	BASE SPIANATA	✉
202.00.18.02	-	29	83	65	55	BASE SPIANATA	✉
202.00.18.03	-	29	92	65	55	BASE SPIANATA	✉
202.00.18.04	-	30	75	65	51	BASE SPIANATA	✉
202.00.18.05	-	30	72	70	51	BASE SPIANATA	✉
202.00.18.07	-	30	90	85	51	BASE SPIANATA	✉
202.00.18.08	-	30	83	65	42	BASE SPIANATA	✉
202.00.18.10	-	30	92	65	55	BASE SPIANATA	✉
202.00.18.11	-	30	92	65	42	BASE SPIANATA	✉
202.00.18.12	3°	32	83	65	51	BASE SPIANATA	✉
202.00.18.13	3°	32	92	65	51	BASE SPIANATA	✉
202.00.19	-	35	90	85	55	BASE SPIANATA	✉
202.00.19.01	-	40,2	108	85	75	BASE SPIANATA	✉
202.00.19.02	-	35	83	65	35	BASE SPIANATA	✉
202.00.19.03	-	35	92	65	35	BASE SPIANATA	✉
202.00.19.04	-	40	108	60	75	BASE SPIANATA	✉
202.00.21	-	45	108	85	75	BASE SPIANATA	✉
202.00.22	-	50	108	85	75	BASE SPIANATA	✉
202.00.23	-	60	140	87	100	BASE SPIANATA	✉

SUPPORTI ROTULA SFERICA SMONTABILI TIPO FIAT

1

2

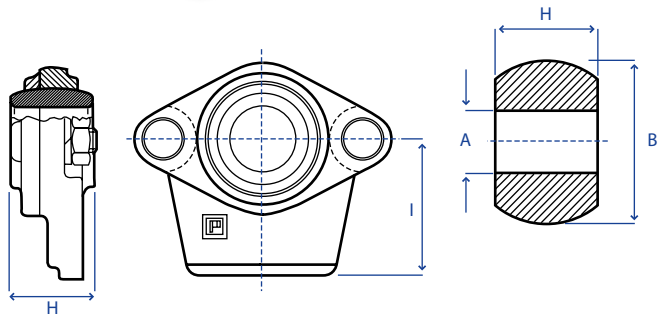

codice	descrizione	cat.	A Ø int.	B	H	I	fig.	✉
202.00.26	SUPPORTO ROTULA	1°	22,1	-	35	55	1	✉
202.00.26.00	SUPPORTO ROTULA	-	25,4	-	35	55	1	✉
202.00.27	SUPPORTO ROTULA	2°	28,4	-	35	55	1	✉
202.00.27.00	SUPPORTO ROTULA	2°	28,4	-	45	55	1	✉
202.00.28	ROTULA DI RICAMBIO	1°	22,1	56	35	-	2	✉
202.00.29	ROTULA DI RICAMBIO	2°	28,4	56	35	-	2	✉

SUPPORTI ROTULA SFERICA PER BRACCI 3° PUNTO E MARTINETTI - SMONTABILE

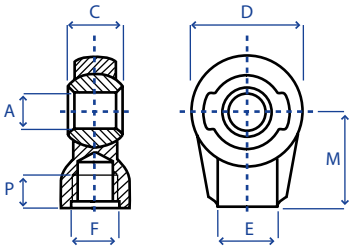

codice	A	C	M	D	E	F	
P202.04.12	16	20	45	44	27	16 x 1,5	20
202.04.13	20	20	45	44	27	18 x 1,5	20
202.04.14	25	30	60	61	35	20 x 1,5	25
202.04.15	30	30	60	61	35	22 x 1,5	25
202.04.16	40	40	80	80	45	30 x 2	35

BASE SPIANATA

TIRANTI GAMBO TONDO GREZZO CON ROTULA SFERICA

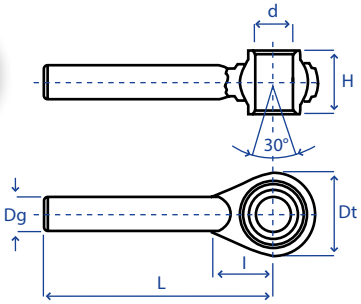

codice	cat.	d A12	H A11	Dg Ø	L	I	Dt
202.04.08	1°	19	44	29	225	50	62
202.04.09	2°	25,4	51	37	270	75	96
202.04.10	2°	25,4	51	43	230	60	80
202.04.11	3°	32	51	37	270	75	96

BRACCI DI SOLLEVAMENTO INFERIORI PER TRATTORI TIPO FIAT

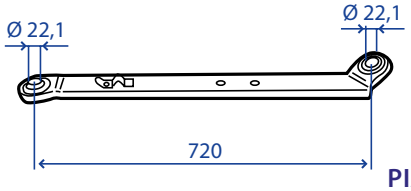

DESTRO — **PIATTO 60 x 20**

codice	rif. orig.	applicazioni
203.00.56 DX	4992589	RUOTE: 211 - 215 250 - 300

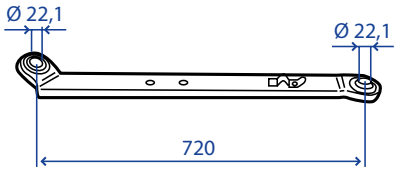

PIATTO 60 x 20

codice	rif. orig.	applicazioni
203.00.56 SX	4992590	RUOTE: 211 - R15 250 - 300

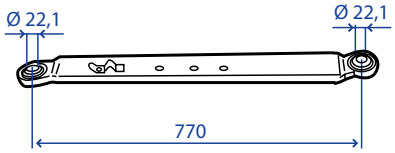

PIATTO 75 x 14

codice	rif. orig.	applicazioni
203.00.57	5104699 - 595164	RUOTE: 350-411-415-450 480-500

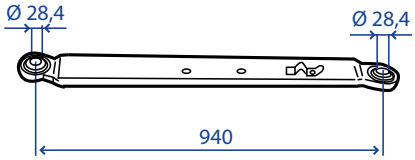

PIATTO 90 x 20

codice	rif. orig.	applicazioni
203.00.58	595812	RUOTE: 512-513-615-715 650-750

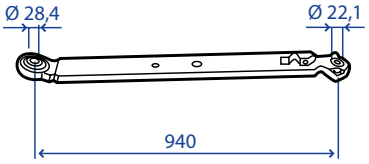

PIATTO 90 x 20

codice	rif. orig.	applicazioni
203.00.59	4981567	RUOTE: 550 - 550S - 640

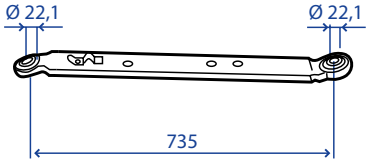

PIATTO 75 x 14

codice	rif. orig.	applicazioni
203.00.60	569242 - 5103005	CINGOLI: 311 - 312 - 355 411 - 455

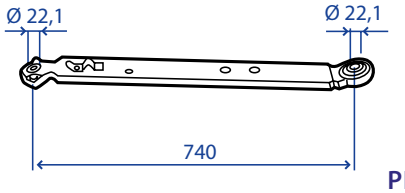

PIATTO 90 x 20

codice	rif. orig.	applicazioni
203.00.61	5102992 - 4952211	CINGOLI: 505 - 555 - 605

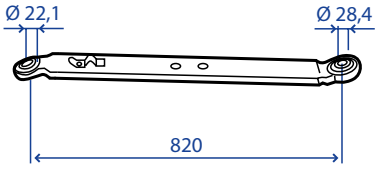

PIATTO 75 x 14

codice	rif. orig.	applicazioni
203.00.62	4982413	RUOTE: 480

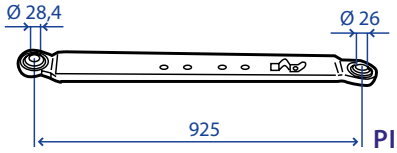

PIATTO 100 x 20

codice	rif. orig.	applicazioni
203.00.63	5109973	RUOTE: 680 - 780 - 880

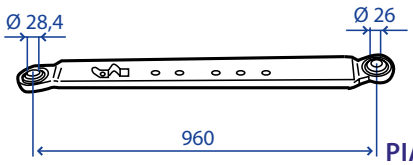

PIATTO 100 x 20

codice	rif. orig.	applicazioni
203.00.63.00	5131564	RUOTE: 70.80 - 70.80DT

KIT COMPLETI ATTACCO A TRE PUNTI

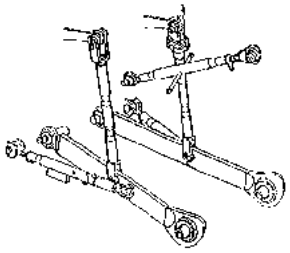

KIT COMPOSTO DA:
- 1 BRACCIO TERZO PUNTO
- 2 BRACCI DI SOLLEVAMENTO LATERALE
- 2 BRACCI SOLLEVAMENTO INFERIORE
- 2 CATENE IMBRIGLIAMENTO

codice	applicazioni
201.00.75.01	FIAT 605C-505C
201.00.75.02	FIAT 311-355-411C-455C
201.00.75.03	FIAT 415-450R
201.00.75.04	FIAT 640R-555R

KIT COMPLETI ATTACCO A 3 PUNTI TIPO ISEKI

codice	rif. orig.
201.00.75.05	K04002

KIT COMPLETI ATTACCO A 3 PUNTI TIPO KUBOTA

codice	rif. orig.
201.00.75.06	K04001E

BARRE DI TRAINO

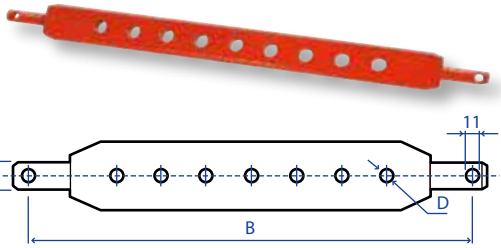

codice	cat.	Ø A-D	B	C	sezione	fori
203.00.29	1°	22	770	680	70 x 25	7
203.00.30	2°	28	890	780	80 x 30	7

DISTANZIALI REGOLABILI A MOLLA PER BRACCI INFERIORI

codice	categoria	L. min.	L. max
201.01.02	2°	500	720
201.01.03	3°/2°	600	900

MOLLE TENSIONE BRACCI INFERIORI



codice
201.01.34

CATENE IMBRIGLIAMENTO PER SOLLEVATORI

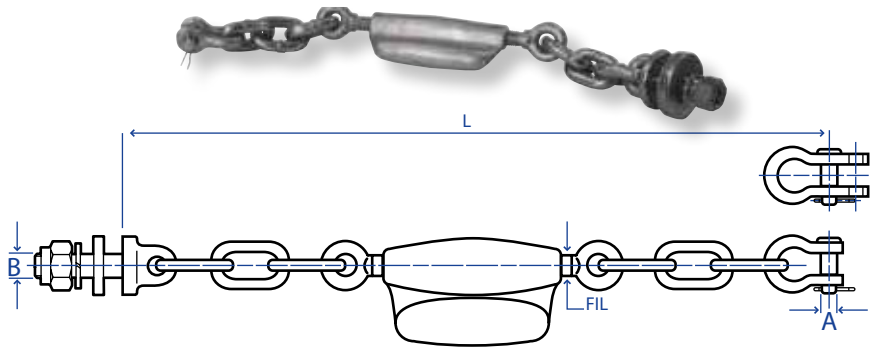

codice	maglie	L	Ø B	Ø A	Ø fil	tipo	rif. orig.
203.00.01	1+1	440	20	14	20 x 2,5	SAME	-
203.00.05.02	1+1	495	24	18,5	24 x 2,5	SAME	007.9384.4
203.00.05.05	2+1	420	16	14	14 x 2	SAME	-
203.00.05.03	2+1	495	24 x 2	18,5	20,5 x 2,5	SAME	-
203.00.05.01	2+1	500	24	16	20 x 2,5	SAME EXPLORER	760.5450.4
203.00.02	2+2	570	20	14	20 x 2,5	SAME	-
203.00.05	3+1	460	18	14	16 x 2	SAME	-
203.00.04	3+2	580	20	14	20 x 2,5	SAME	-
203.00.05.08	3+3	640	18	14	16 x 2	-	-
203.00.03	3+3	690	20	14	20 x 2,5	SAME	-
203.00.05.06	2+3	440	20	14	16 x 2	LAMBORGHINI	-
203.00.05.07	2+3	525	18	14	16 x 2	LAMBORGHINI	-
203.00.07.01	1+1	490	20	AUTOBLOC.16,5	20,5 x 2,5	LANDINI	3535693M92
203.00.07.05	2+1	570	22	20	22 x 2,5	LANDINI	3683060M91
203.00.07	2+2	570	20	14	20 x 2,5	LANDINI CON PIASTRA	-
203.00.07.02	3+1	610	20	AUTOBLOC.16,5	20,5 x 2,5	LANDINI	3550812M91
203.00.07.04	2+2	515	20	14	16 x 2	LANDINI 6500	1825444M94
203.00.06	3+2	620	20	14	20 x 2,5	LANDINI CON PIASTRA	-
203.00.12	1+1	370	22	14-14	16 x 2	FIAT	5131390
203.00.09.01	1+1	430	22	14-14	16 x 2	FIAT	5130634
203.00.09.02	1+1	450	22	18	18 x 2	FIAT	87724774-TK
203.00.13	2+1	450	22	14-14	16 x 2	FIAT	5116366
203.00.08	2+2	430	18	12	16 x 2	FIAT	5002501
203.00.09	3+3	490	18	12	16 x 2	FIAT	5002499
203.00.11	4+3	670	20	16	22 x 2,5	FIAT 805	4988796
203.00.10	4+4	570	18	12	16 x 2	FIAT	5002545

MANICOTTI CON TENDITORI AD ASOLA PER CATENE IMBRIGLIAMENTO

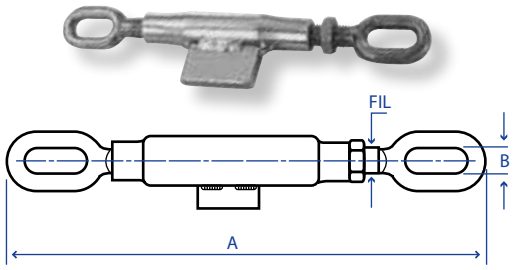

codice	A	Ø B	filettatura	✉
203.00.15	230	12	14 x 2	✉
203.00.16	230	15	16 x 2	✉
203.00.17	235	15	18 x 2,5	✉
203.00.18	270	14	20 x 2,5	✉
203.00.19	280	14	22 x 2,5	✉

MANICOTTI CON TENDITORI A TESTA TONDA PER CATENE IMBRIGLIAMENTO

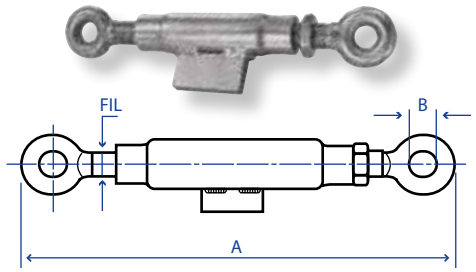

codice	A	Ø B	filettatura	✉
203.00.19.01	200	18	16 x 2	✉
203.00.19.02	230	18	20 x 2,5	✉
203.00.19.03	230	20	22 x 2,5	✉

MANICOTTI IN GHISA TIPO FIAT

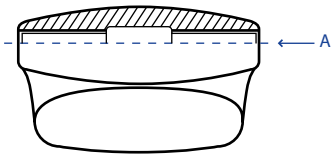

codice	fil. A	applicazioni	rif. orig.	✉
203.00.21	16 x 2	203.00.08/09/09.01 203.00.10/12/13	584731	✉

SUPPORTI PER ATTACCO CATENE TIPO FIAT

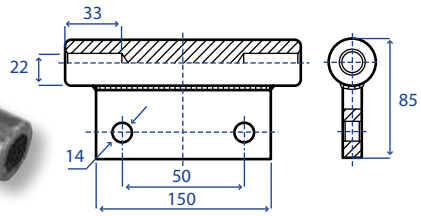

codice	applicazioni	rif. orig.	✉
203.00.36	455-505-605	4951032	✉

TIRANTI FILETTATI CON TESTA TONDA PER CATENE IMBRIGLIAMENTO

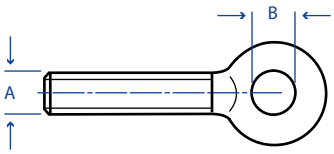

codice	descrizione	fil. A	B	✉
203.00.19.14	TIRANTE DX	16 x 2	18	✉
203.00.19.15	TIRANTE SX	16 x 2	18	✉
203.00.19.16	TIRANTE DX	20 x 2,5	18	✉
203.00.19.17	TIRANTE SX	20 x 2,5	18	✉
203.00.19.18	TIRANTE DX	22 x 2,5	20	✉
203.00.19.19	TIRANTE SX	22 x 2,5	20	✉

TIRANTI FILETTATI CON TESTA AD ASOLA PER CATENE IMBRIGLIAMENTO

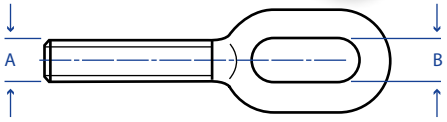

codice	descrizione	fil. A	B	✉
203.00.19.04	TIRANTE DX	14 x 2	12	✉
203.00.19.05	TIRANTE SX	14 x 2	12	✉
203.00.19.06	TIRANTE DX	16 x 2	15	✉
203.00.19.07	TIRANTE SX	16 x 2	15	✉
203.00.19.08	TIRANTE DX	18 x 2,5	15	✉
203.00.19.09	TIRANTE SX	18 x 2,5	15	✉
203.00.19.10	TIRANTE DX	20 x 2,5	14	✉
203.00.19.11	TIRANTE SX	20 x 2,5	14	✉

MEZZE CATENE CON PERNO

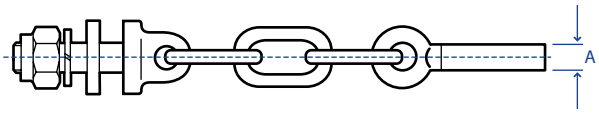

FIAT

codice	fil. A	applicazioni	rif. orig.
203.00.23	16 x 2 SX	203.00.09	595165
203.00.23.00	16 x 2 DX	203.00.09.01	5130652
203.00.23.01	16 x 2 DX	203.00.12	5131403
203.00.23.02	16 x 2 DX	203.00.13	5116090
203.00.23.07	16 x 2 SX	203.00.08	4969215
203.00.23.08	16 x 2 SX	203.00.10	-
203.00.23.12	18 x 2 DX	203.00.09.02	47126583
SAME			
203.00.23.09	24 x 2,5 SX	203.00.05.02	-
LANDINI			
203.00.23.10	20 x 2,5 SX	203.00.07.01	3535704M91

MEZZE CATENE CON GRILLO

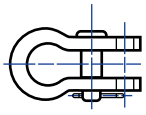
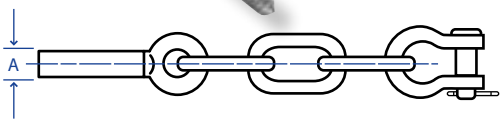

FIAT

codice	fil. A	applicazioni	rif. orig.
203.00.22	16 x 2 DX	203.00.09	571441
203.00.22.01	16 x 2 SX	203.00.12	5131402
203.00.22.02	16 x 2 SX	203.00.13	5112029
203.00.22.03	16 x 2 SX	203.00.09.01	5121161
203.00.22.04	16 x 2 DX	203.00.08	4969214
203.00.22.09	18 x 2 SX	203.00.09.02	47126581
SAME			
203.00.22.05	16 x 2 DX	203.00.10	4988445
203.00.22.06	24 x 2,5 DX	203.00.05.02	-
LANDINI			
203.00.22.07	20 x 2,5 DX	203.00.07.01	-

CATENE IMBRIGLIAMENTO PER TRATTORI LANDINI

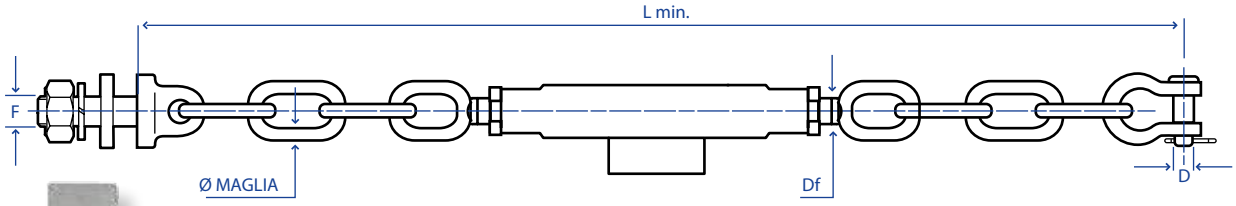



codice	maglie	Ø maglie	L min.	D	DF	F	applicazioni/rif. orig.
203.00.07.03	2+2	12	515	14	16 x 2	20	LANDINI 6500 - 1825444M94

MEZZE CATENE PER TRATTORI LANDINI

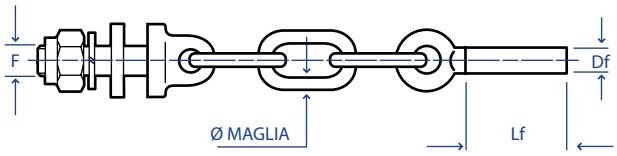

1

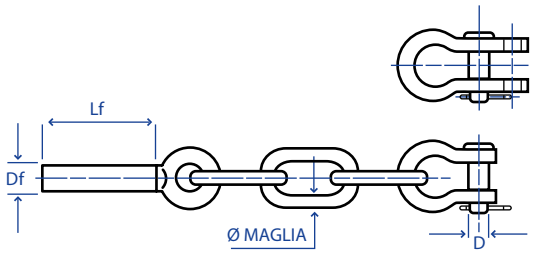

2

codice	maglie	Ø maglie	D	Df	Lf	F	applicazioni	rif. orig.	fig.
203.00.22.08	2	12	-	16 x 2 SX	75	20 x 2,5	VARI MODELLI	3538891M91	1
203.00.23.11	2	12	16	16 x 2 DX	75	-	VARI MODELLI	1825446M92	2

MANICOTTI LANDINI

codice	lunghezza	filetto	rif. orig.	applicazioni
203.00.15.01	120	16 x 2	1825453M92	203.00.07.03
203.00.15.02	220	20 x 2,5	3535692M92	203.00.07.01

CATENE IMBRIGLIAMENTO PER TRATTORI SAME

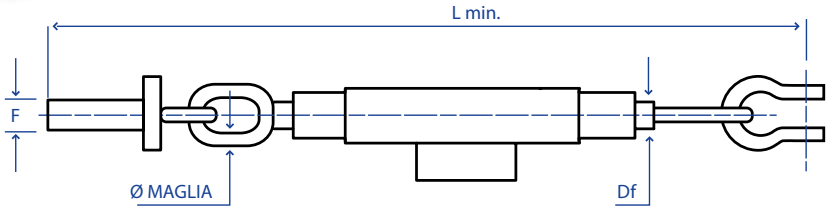

codice	maglie	Ø maglie	L min.	Df filetto	F	applicazioni	rif. orig.
203.00.05.02	1+1	14	560	24 x 2,5	24	SAME EXPLORER C70-C80-C90-KRYTON	0.007.9384.4
203.00.05.03	2+1	14	560	20 x 2,5	24	-	0.007.9651.4

MAGLIE RAPIDE PER CATENE

codice	Ø A
203.00.23.03	6
203.00.23.04	8
203.00.23.05	10

PERNI PER GRILLI ZINCATI

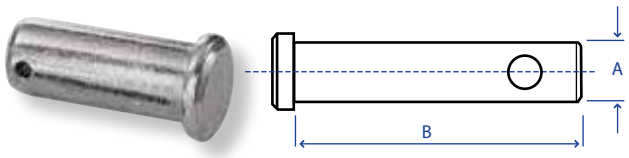

codice	Ø A	B	⌧
202.00.34	12	47	⌧
202.00.35	14	47	⌧
202.00.36	16	50	⌧
202.00.36.01	18	56	⌧

PERNI AD OCCHIO CON DADO PER CATENE

1

2

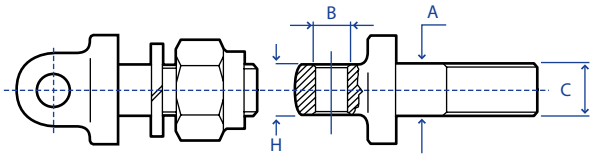

codice	Ø A	Ø B	fil. C	H	fig.	⌧
203.00.24	16	15	16 x 1,5	11	1	⌧
203.00.25	18	15	18 x 2,5	11	1	⌧
203.00.26	20	18	20 x 2,5	12	1	⌧
203.00.27	24	24	24 x 2	26	2	⌧
203.00.28	20	20	20 x 2,5	26	2	⌧

GRILLI ZINCATI CON PERNO E COPPIGLIA

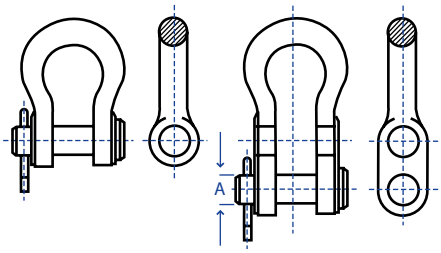

codice	descrizione	Ø A	portata kg	⌧
202.00.30	GRILLO	12	850	⌧
202.00.31	GRILLO	14	850	⌧
202.00.33	GRILLO DOPPIO	14	850	⌧
202.00.33.02	GRILLO	14,5	850	⌧
202.00.32	GRILLO	16	950	⌧
202.00.32.01	GRILLO RINFORZATO	16	1200	⌧
202.00.33.01	GRILLO (SAME 007.93.84.4)	18	850	⌧
202.00.33.03	GRILLO RINFORZATO	19	1200	⌧

STABILIZZATORI LATERALI RIGIDI PER TRATTORI

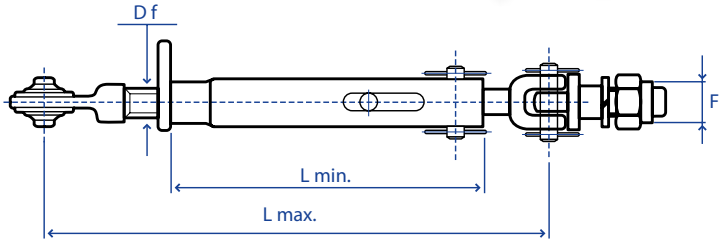

codice	cat.	L. min.	L. max	F	Df	asola
203.00.31	1°	470	620	20 x 2,5	27 x 3	NO
203.00.32	1°	440	600	24 x 2	27 x 3	SI
203.00.33	2°	440	600	24 x 2	27 x 3	SI
203.00.34	1°	510	670	24 x 2	27 x 3	SI
203.00.35	2°	510	670	24 x 2	27 x 3	SI

STABILIZZATORI FIAT FRUTTETI

codice	descrizione	rif. orig. fiat
203.00.31.01	STABILIZZATORE FIAT FRUTTETI	44908508
203.00.31.08	SNODO DI RICAMBIO	-

STABILIZZATORI CBM PER TRATTORI - LANDINI E MASSEY FERGUSON

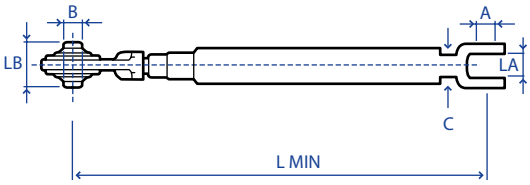

CBM Group

codice	L min.	A	B	C	LA	LB	rif. orig.	tipo	applicazioni
203.00.31.02	510	20	19,3	27 x 3	29	44	3533205M92	SL - 4	LANDINI: 5860-5870-6860-6870-6880
203.00.31.03	550	20	19,3	27 x 2	29	44	3532084M93	SL - 5	LANDINI: 7860-7870-7880-8860
203.00.31.04	550	25,4	25,4	30 x 3	33	51	3300255 (1426067)	SL - 3	LANDINI: 12500-14500

STABILIZZATORI LATERALI REGOLABILI PER TRATTORI VARI

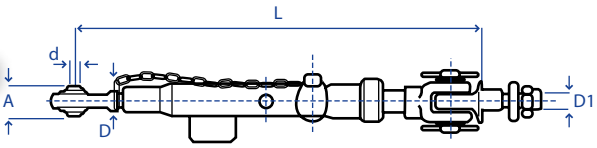

CBM Group

codice	L min.	L max	A (h11)	d (A12)	D	D1	tipo
203.00.31.05	530	630	44	19	27 x 3	24 x 2	SL - 1
203.00.31.06	570	670	51	25,4	27 x 3	24 x 2	SL - 2

STABILIZZATORI LATERALI RIGIDI TIPO FIAT

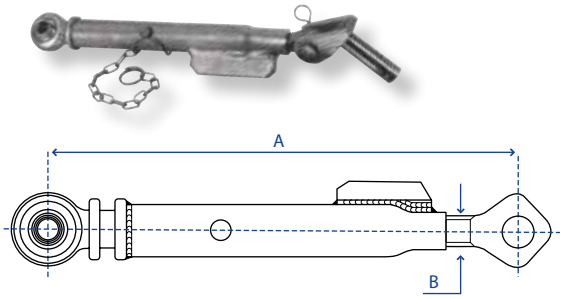

codice	cat.	A	Ø B	rif. fiat	forcella
°203.00.31.07	1°	375	22	5122944	PIEGATA
***203.00.35.04**	1°	400	26	5123273	PIEGATA
***203.00.35.05**	1°	400	26	5113070	DRITTA
****203.00.35.06**	2°	480	28	5109518	PIEGATA

°APPLICAZIONI = 65-66

*APPLICAZIONI = 666-680-680H-766-780-880-980-70-80/66 70-80-90-100/90

**APPLICAZIONI = 1180-1380-1580-1880-115-130-140-80/90

RICAMBI PER STABILIZZATORI LATERALI RIGIDI TIPO FIAT

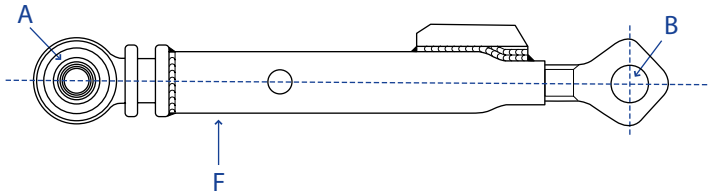

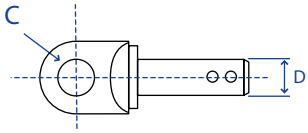

DRITTA

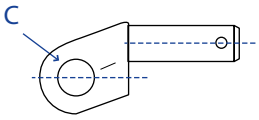

INCLINATA

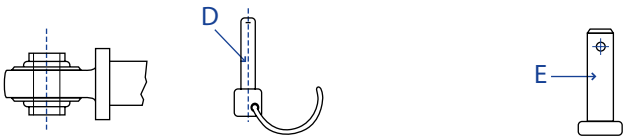

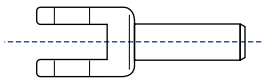

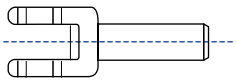



PER ARTICOLI 203.00.35.04 - 203.00.35.05

codice	descrizione	pos.	rif. fiat
203.00.35.07	TIRANTE LISCIO Ø 30	A	5103858
203.00.35.08	TIRANTE FILETTATO 27 x 3 DX	B	5103856
203.00.35.09	FORCELLA INCLINATA Ø 26	C	5123274
203.00.35.10	SPINA Ø 16	D	5103862
203.00.35.11	PERNO ATTACCO FORCELLA Ø 20	E	5103861
203.00.35.12	MANICOTTO 27 x 3 DX	F	5103857
203.00.35.13	FORCELLA DIRITTA Ø 26	C	5113071

PER ARTICOLO 203.00.35.06

codice	descrizione	pos.	rif. fiat
203.00.35.14	TIRANTE LISCIO Ø 37	A	5109486
203.00.35.15	TIRANTE FILETTATO 30 x 3 DX	B	5109487
203.00.35.16	FORCELLA INCLINATA Ø 28	C	5109502
203.00.35.17	SPINA Ø 19	D	5105520
203.00.35.18	PERNO ATTACCO FORCELLA Ø 25	E	5104572
203.00.35.19	MANICOTTO 30 x 3 DX	F	5109519

PER ARTICOLO 203.00.31.07

codice	descrizione	pos.	rif. fiat
203.00.35.20	TIRANTE LISCIO	A	5121861
203.00.35.21	TIRANTE FI LETTATO	B	5122918
203.00.35.22	FORCELLA CON PERNO	C	5122951
203.00.35.10	SPINA ATTACCO Ø 16	D	5103862
203.00.35.11	PERNO PER FORCELLA Ø 20	E	5103861

BRACCI DI SOLLEVAMENTO LATERALE DESTRO REGISTRABILE OLTRE 60HP

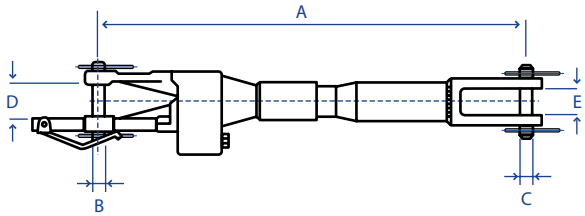

codice	A min.	A max	B	C	D	E
203.00.37	560	700	24	24	45	24
203.00.38	660	800	24	24	45	24

BRACCI DI SOLLEVAMENTO LATERALE DESTRO REGISTRABILE FINO 60HP

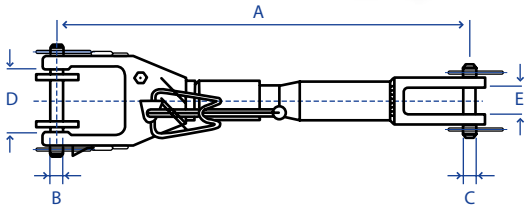

codice	A min.	A max	B	C	D	E
203.00.39	380	480	18	18	44	24
203.00.40	450	550	18	18	44	24
203.00.45	500	600	18	18	44	24
203.00.45.01	400	480	18	26	44	24

BRACCI DI SOLLEVAMENTO LATERALE CON TIRANTE E FORCELLA

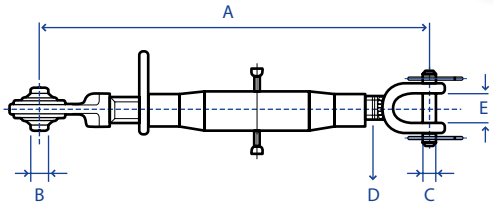

codice	A min.	A max	B	C	D	E
203.00.46	380	530	19	18	24 x 3	24
203.00.47	380	530	22	18	24 x 3	24
203.00.48	420	570	19	18	24 x 3	24
203.00.49	420	570	22	18	24 x 3	24
203.00.49.02	580	730	22	18	24 x 3	24

BRACCI DI SOLLEVAMENTO LATERALE CON FORCELLE



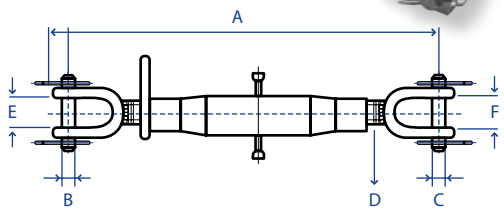

codice	A min.	A max	B	C	D	E	F
203.00.50	380	520	18	18	22 x 2,5	30	24
203.00.50.00	400	480	18	26	22 x 2,5	30	24
203.00.51	440	600	18	18	24 x 2,5	40	24
203.00.52	500	690	18	18	27 x 3	30	24
203.00.52.00	530	690	18	22	24 x 2,5	31	24

BRACCI DI SOLLEVAMENTO LATERALE SX TIPO FIAT

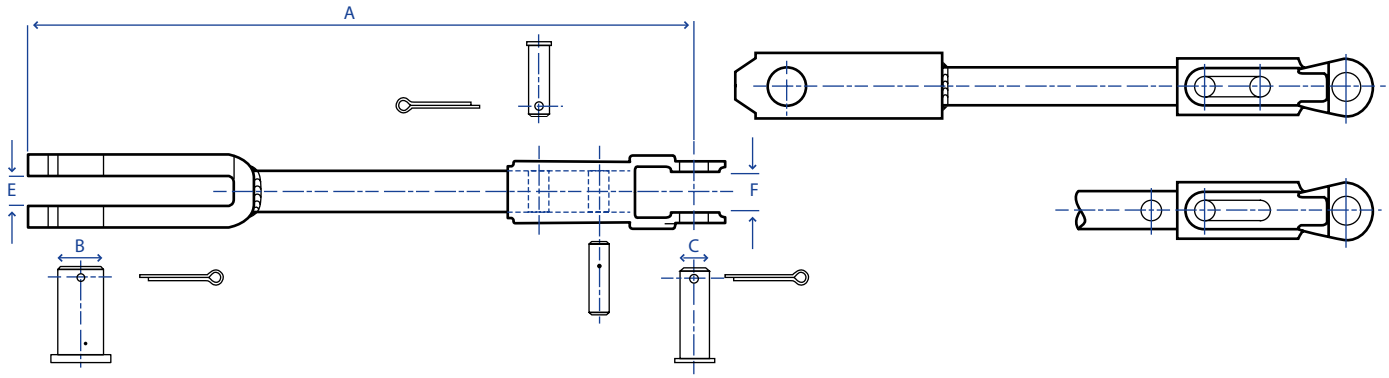

codice	descrizione	A min.	A max	B	C	rif. orig.	D	E
203.00.52.01	BRACCIO	375	410	18	18	586024	25	24
203.00.52.02	FORCELLA IN GHISA A RICAMBIO							

BRACCI DI SOLLEVAMENTO LATERALE SX TIPO FIAT 605 C

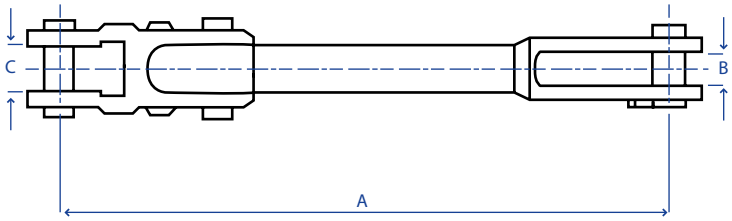

codice	descrizione	A min.	A max	B	C	rif. orig.	D	E
203.00.52.03	BRACCIO	400	435	18	26	4983310	25	24
203.00.52.02	FORCELLA IN GHISA A RICAMBIO							

PERNI ZINCATI PER BRACCI DI SOLLEVAMENTO LATERALI

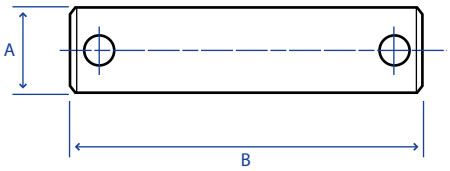

codice	Ø A	B	
203.00.53	18	64	✉
203.00.54	18	74	✉
203.00.55	18	84	✉
203.00.55.01	18	94	✉

PERNI PER FORCELLE TIRANTI REGOLABILI

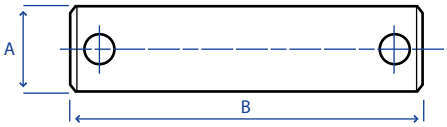

codice	Ø A	B	
203.00.55.02	20	71	✉
203.00.55.03	20	81	✉
203.00.55.04	22	64	✉
203.00.55.05	24	90	✉
203.00.55.06	24	104	✉
203.00.55.07	26	68	✉
203.00.55.08	28	110	✉

PERNI PER FORCELLE TIRANTI REGOLABILI

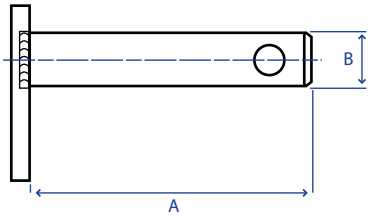

codice	Ø A	B	
203.00.55.09	18	84	✉
203.00.55.10	19	84	✉
203.00.55.11	20	84	✉
203.00.55.12	24	91	✉
203.00.55.13	24	93	✉

PERNI PER FORCELLE TIRANTI REGOLABILI

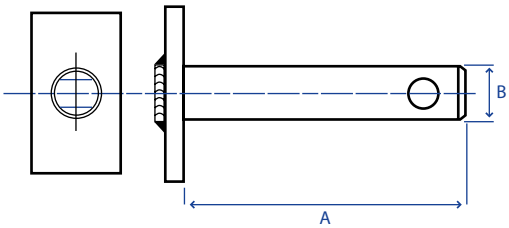

codice	Ø B	A	
203.00.55.14	19	100	✉
203.00.55.15	24	100	✉

PERNI A TESTA QUADRA TIPO FIAT

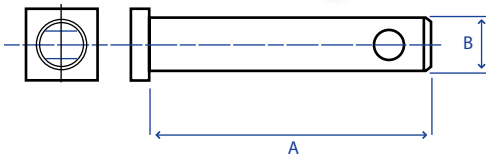

codice	A	Ø B	testa	
203.00.55.16	47	18	20	✉
203.00.55.17	60	18	20	✉
203.00.55.18	60	26	30	✉
203.00.55.19	70	26	30	✉
203.00.55.20	95	26	30	✉
203.00.55.21	92	22	25	✉
203.00.55.22	102	22	25	✉
203.00.55.A	90	28	34	✉
203.00.55.B	100	28	34	✉

TENDITORI



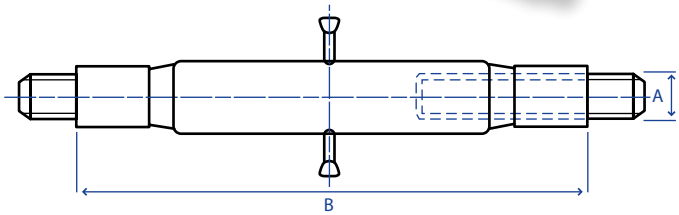

codice	A	B
203.00.55.23	22 x 2,5	230
203.00.55.24	22 x 2,5	280
203.00.55.25	24 x 2,5	320
203.00.55.26	27 x 3	320
203.00.55.27	30 x 3	360
203.00.55.28	30 x 3	430
203.00.55.29	36 x 3	460

PERNI UNIVERSALI

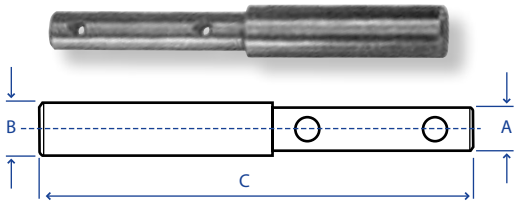

codice	Ø A	Ø B	C	✉
202.00.24	19	25	180	✉
202.00.25	22	28	180	✉

PERNI PER 3° PUNTO

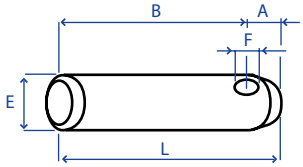

codice	F	E	L	B	A	✉
202.00.53.01	12	19	146	129	17	✉
202.00.53.02	12	25,4	146	119	27	✉
202.00.53.03	12	25,4	132	120	12	✉

PERNI TERZO PUNTO

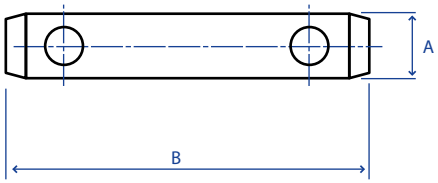

codice	cat.	A Ø	B	✉
202.00.46	1°	19	140	✉
202.00.47	1°	19	170	✉
202.00.48	1°	19	207	✉
202.00.49	1°	19	254	✉
202.00.49.01	1° INF.	22	140	✉
202.00.49.02	1° INF.	22	170	✉
202.00.50	2°	25	144	✉
202.00.51	2°	25	164	✉
202.00.52	2°	25	210	✉
202.00.53	2°	25	254	✉
202.00.54	2°	25	294	✉

PERNI TERZO PUNTO COMPLETI DI CATENE E SPINE A SCATTO

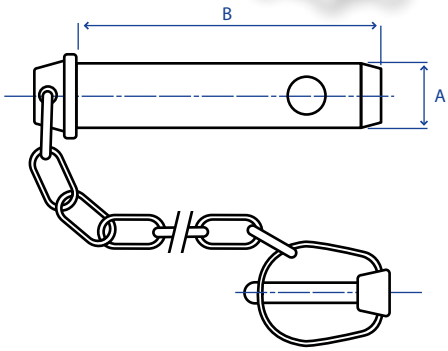

codice	cat.	Ø A	B	✉
202.00.55	1°	19	110	✉
202.00.56	2°	25,4	110	✉

PERNI TERZI PUNTO CON BATTUTA

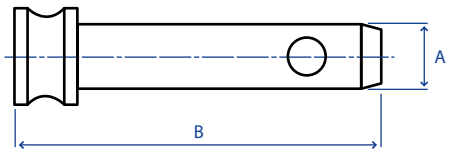

codice	cat.	Ø A	B	✉
202.00.56.00	1° inf.	22	221	✉
202.00.56.01	1°	19	125	✉
202.00.56.02	2°	25,4	135	✉
202.00.56.03	3°	32	152	✉

PERNI ATTACCO TIPO FIAT

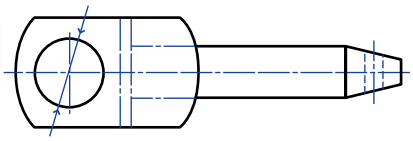

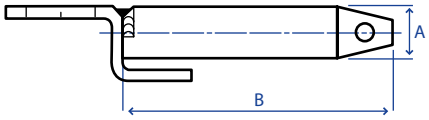

codice	cat.	Ø A	B	✉
202.00.56.04	1°	19	98	✉

PERNI PER ATTACCO ATTREZZI

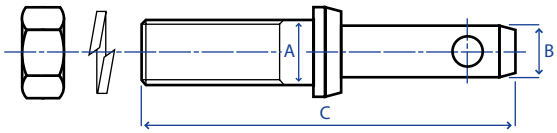

codice	A	B	C	fil.	impiego	✉
202.00.40.01	18	22	130	18 x 1,5	-	✉
202.00.40	20	22	140	20 x 1,5	UNIVERSALE	✉
202.00.39	22	22	140	22 x 1,5	UNIVERSALE	✉
202.00.66	24	22	140	22 x 1,5	MASCHIO	✉
202.00.68	25	22	140	22 x 1,5	SICMA	✉
202.00.70	27	22	140	22 x 1,5	NARDI	✉
202.00.41	28	22	140	22 x 1,5	UNIVERSALE	✉
202.00.67	24	28	144	22 x 1,5	MASCHIO	✉
202.00.69	25	28	144	22 x 1,5	SICMA	✉
202.00.71	27	28	144	22 x 1,5	NARDI	✉
202.00.37	22	28	150	22 x 1,5	UNIVERSALE	✉
202.00.38	28	28	150	22 x 1,5	UNIVERSALE	✉
202.00.72	28	28	150	27 x 1,5	UNIVERSALE	✉
202.00.64	30	22	136	30 x 2	CELLI	✉
202.00.65	30	28	136	30 x 2	CELLI	✉

PERNI ATTACCO ATTREZZI LANDINI - LAMBORGHINI CINGOLO

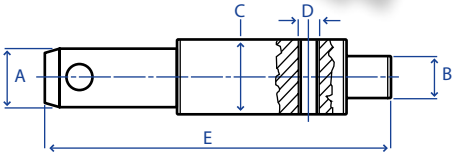

codice	Ø A	Ø B	Ø C	D	E	✉
* **202.00.41.04**	28	20	36	10 x 1,5	186	✉
° **202.00.41.05**	28	20	35	12 x 1,25	187	✉
° **202.00.41.06**	22	20	30	10 x 1,5	175	✉
^ **202.00.41.07**	28	22	36	10 x 1,5	186	✉

IMPIEGHI: * = **LANDINI** C.4500 - C.5000
° = **LAMBORGINI** C.
^ = **LANDINI TREKKER**

PERNI ATTACCO ATTREZZI UNIVERSALI

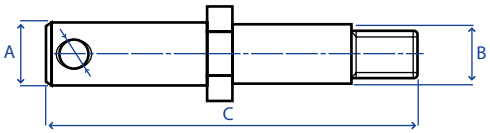

codice	Ø A	B	C	✉
202.00.41.10	22	22	160	✉
202.00.41.11	28	26	168	✉
202.00.41.12*	28	26	168	✉

*= ACCIAIO SPECIALE C45 LAVORATO AL TORNIO

PERNI DOPPI PER ATTACCO ATTREZZI

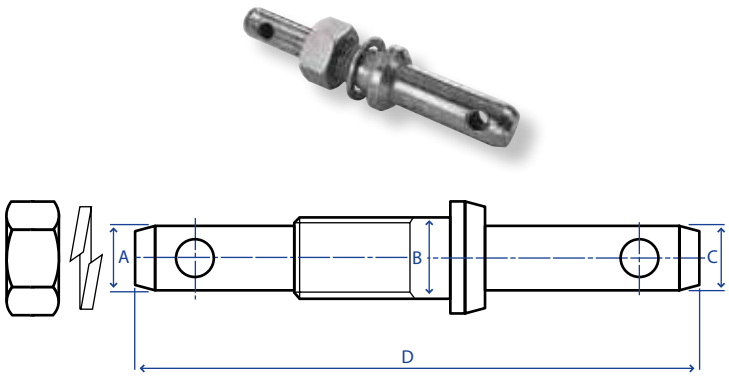

codice	Ø A	Ø B	Ø C	D	✉
202.00.42	22	28	28	200	✉
202.00.43	22	25	28	200	✉

PERNI PER ATTACCO ATTREZZI TRATTORI FIAT

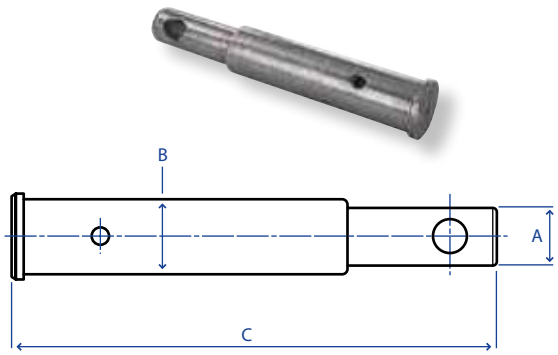

codice	Ø A	B	C	✉
202.00.44	22	28	182	✉
202.00.45	22	28	172	✉

PERNI PIEGATI

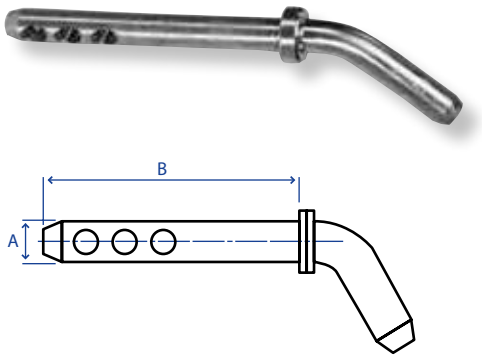

codice	cat.	Ø A	B	✉
202.00.54.00	1°	19	160	✉
202.00.54.01	1° INF.	22	160	✉

PERNI INTERCAMBIABILI PER ATTACCO ATTREZZI FIAT

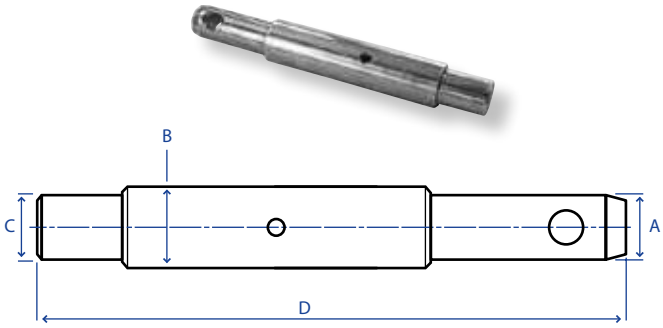

codice	Ø A	Ø B	Ø C	D	rif. orig.	✉
202.00.57	22	28	22	200	4954459	✉
202.00.58	25	28	22	200	5102993	✉

PERNI PER FRESE MASCHIO

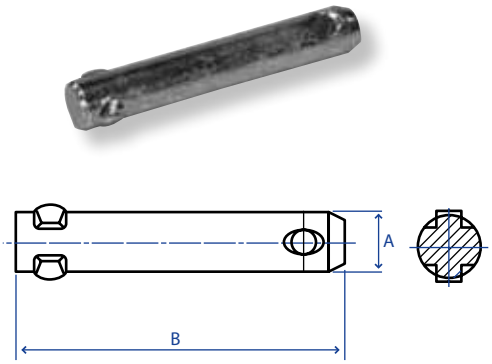

codice	Ø A	B	✉
202.00.56.06	22	130	✉
202.00.56.07	28	143	✉

PERNI ATTACCO TIPO FIAT

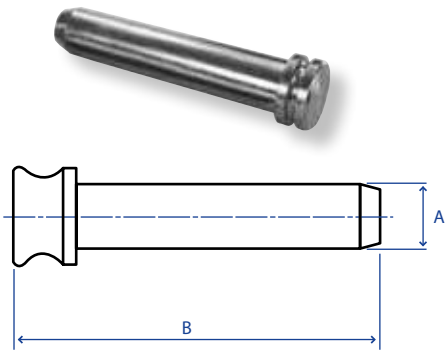

codice	Ø A	B	✉
202.00.56.05	26	170	✉

PERNI ATTACCO A SALDARE

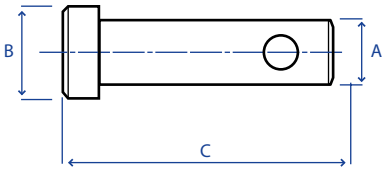

codice	Ø A	Ø B	Ø C	✉
202.00.59.01	19	25	120	✉
202.00.59	22	28	95	✉
202.00.60	28	34	95	✉
202.00.60.01	25	32	125	✉

PERNI INTERCAMBIABILI PER ATTACCO ATTREZZI

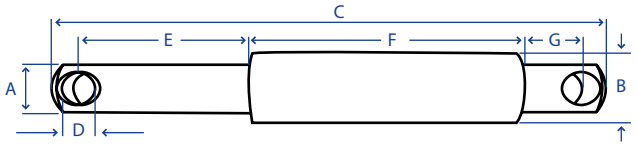

codice	A	B	C	D	E	F	G	✉
202.00.62	22	28	210	11	80	70	20	✉
202.00.63	19	25	210	11	80	70	20	✉

PERNI TRAINO CON MANIGLIA, SPINA E CATENA

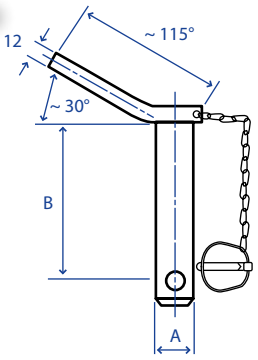

codice	A	B	✉
203.00.99.00	19	130	✉
203.01.00.00	19	175	✉
203.01.01.00	22	130	✉
203.01.01.01	22	175	✉
203.01.02.00	25	130	✉
203.01.02.01	25	175	✉
203.01.03.00	28	130	✉
203.01.04.00	28	175	✉
203.01.05.00	32	175	✉

PERNI DOPPIO A SALDARE PER ATTACCO ATTREZZI

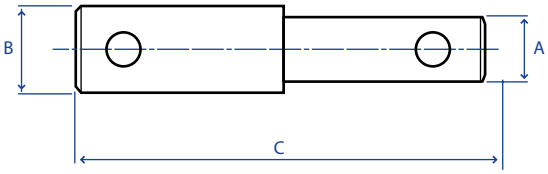

codice	Ø A	Ø B	Ø C	✉
202.00.61	22	28	190	✉

SPINOTTI D'ATTACCO

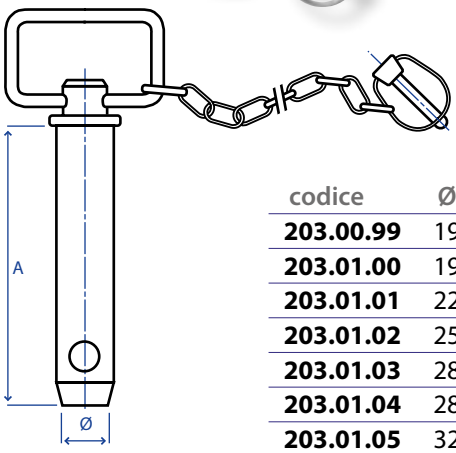

codice	Ø	A	✉
203.00.99	19	125	✉
203.01.00	19	175	✉
203.01.01	22	175	✉
203.01.02	25	175	✉
203.01.03	28	135	✉
203.01.04	28	175	✉
203.01.05	32	180	✉

PERNI CON MANIGLIA

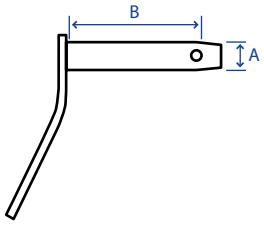

codice	A	B	✉
203.01.14	19	123	✉
203.01.15	22	123	✉
203.01.16	25	123	✉
203.01.17	28	123	✉

CAVALLOTTI CON PERNO ZINCATO PER ATTREZZI AGGANCIABILI AL SOLLEVATORE DEI TRATTORI

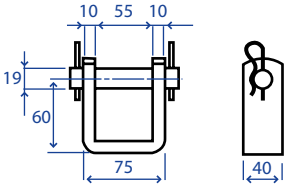

codice	✉
203.00.20	✉

SPINE A SCATTO TIPO SAME

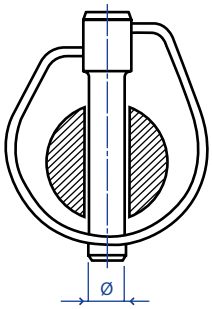

codice	Ø	✉
203.00.72	11	✉

SPINE A SCATTO

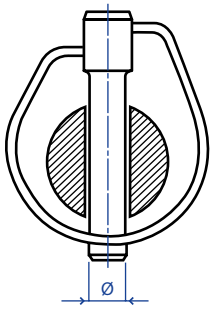

TIPO STANDARD

codice	Ø	✉
203.00.64	4,5	✉
203.00.65	5	✉
203.00.66	6	✉
203.00.68	8	✉
203.00.69	9	✉
203.00.70	10	✉
203.00.71	11	✉

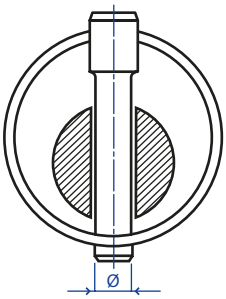

TIPO ECONOMICO

203.00.64/E	4,5	✉
203.00.65/E	5	✉
203.00.66/E	6	✉
203.00.68/E	8	✉
203.00.69/E	9	✉
203.00.70/E	10	✉
203.00.71/E	11	✉

SPINE DI SICUREZZA A SCATTO

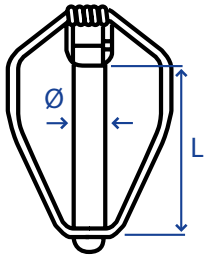

codice	Ø	L	✉
203.00.72.01	8,5	37	✉
203.00.72.02	10,5	37	✉

SPINOTTI CON SICUREZZA " RUBIG"

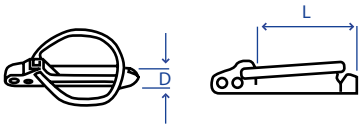

codice	D	L	✉
203.00.72.03	7,5	42	✉
203.00.72.04	10,5	45	✉
203.00.72.05	11,5	42	✉

SPINE

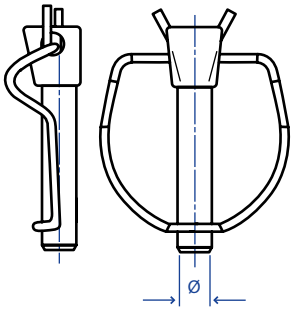

codice	Ø	✉
203.00.90	11	✉

SPINOTTI PER STABILIZZATORE CON CATENA

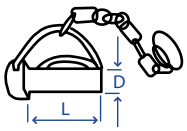

codice	D	L	✉
203.00.72.06	19	75	✉

SPINE A SCATTO CON TIRANTE IN GOMMA

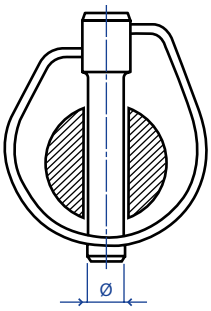

codice	descrizione	lunghezza	Ø	✉
203.00.71.01	SPINA A SCATTO	-	10	✉
203.00.71.02	SPINA A SCATTO	-	11	✉
203.00.71.03	TIRANTE IN GOMMA CON GANCINI	240 mm	-	✉

SPINE A SCATTO TESTA CON CATENA

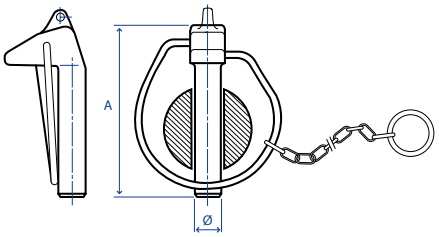

codice	A	Ø	✉
203.00.95.00	42	10	✉

SPINE A SCATTO TESTA QUADRA CON CATENA

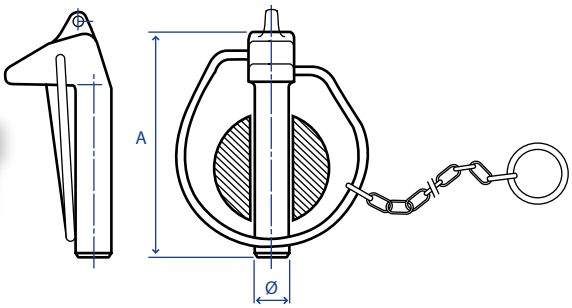

codice	A	Ø	✉
203.00.95	52	14	✉
203.00.96	57	16	✉
203.00.97	75	19	✉

SPINOTTI PER MOTOZAPPA

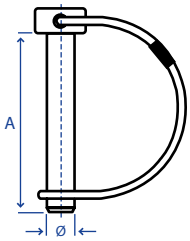

codice	A	Ø	✉
203.00.91.00	45	7	✉
203.00.91	73	8	✉
203.00.92	70	10	✉
203.00.93	45	8	✉

COPPIGLIE A FORCELLA

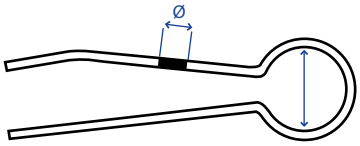

codice	Ø	✉
203.00.73	3	✉
203.00.74	5	✉

COPPIGLIE A MOLLA A DOPPIO GIRO

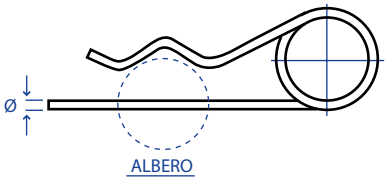

codice	Ø	✉
203.00.76	4	✉
203.00.78	5	✉
203.00.79	6	✉

COPPIGLIE A MOLLA CADMIATE

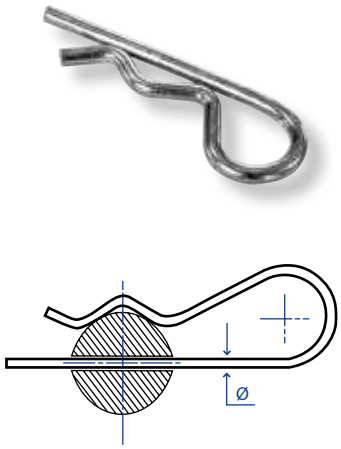

codice	Ø	✉
203.00.80	1,8	✉
203.00.81	2	✉
203.00.82	2,5	✉
203.00.83	3	✉
203.00.84	3,5	✉
203.00.85	4	✉
203.00.86	5	✉
203.00.87	6	✉
203.00.88	7	✉
203.00.89	8	✉

MOLLE FERMAGANCI

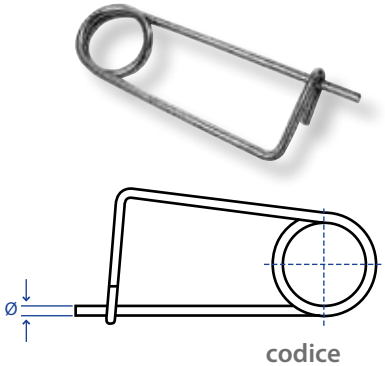

codice	Ø	✉
203.01.10	3	✉
203.01.11	4	✉
203.01.12	5	✉
203.01.13	6	✉

COPPIGLIE

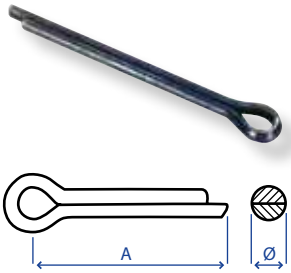

codice	Ø	A	✉	codice	Ø	A	✉
203.00.90.01	2	30	✉	**203.00.90.08**	5	70	✉
203.00.90.02	2,5	40	✉	**203.00.90.09**	6	60	✉
203.00.90.03	3	50	✉	**203.00.90.10**	6	70	✉
203.00.90.04	4	40	✉	**203.00.90.11**	6	80	✉
203.00.90.05	4	60	✉	**203.00.90.12**	7	60	✉
203.00.90.06	5	40	✉	**203.00.90.13**	7	70	✉
203.00.90.07	5	50	✉	**203.00.90.14**	8	80	✉

SPINE ELASTICHE



codice	Ø	A	✉	codice	Ø	A	✉
203.00.90.15	3	30	✉	**203.00.90.31**	6	80	✉
203.00.90.16	3	40	✉	**203.00.90.32**	7	50	✉
203.00.90.17	3,5	50	✉	**203.00.90.33**	7	70	✉
203.00.90.18	4	30	✉	**203.00.90.34**	8	40	✉
203.00.90.19	4	40	✉	**203.00.90.37**	8	65	✉
203.00.90.20	4	50	✉	**203.00.90.39**	8	80	✉
203.00.90.21	4	60	✉	**203.00.90.40**	8	100	✉
203.00.90.22	4,5	40	✉	**203.00.90.41**	9	90	✉
203.00.90.23	4,5	50	✉	**203.00.90.42**	10	60	✉
203.00.90.24	5	40	✉	**203.00.90.43**	10	65	✉
203.00.90.25	5	50	✉	**203.00.90.46**	10	100	✉
203.00.90.26	5	60	✉	**203.00.90.47**	12	80	✉
203.00.90.27	6	30	✉	**203.00.90.49**	14	80	✉
203.00.90.28	6	50	✉	**203.00.90.50**	14	100	✉
203.00.90.29	6	60	✉	**203.00.90.51**	16	100	✉
203.00.90.30	6	70	✉				

RIDUZIONI CON PULSANTE PER PRESE DI FORZA



codice	A	B	C	note
* **204.00.01**	1"-3/8 z 6	19 x 22 x 3,5 z 10	150	-
204.00.01.01	1"-1/8 z 6	1"-3/8 z 6	150	-
204.00.01.02	1"-3/8 z 6	1"-1/8 z 6	150	-
204.00.02	1"-3/8 z 6	1"-3/8 z 6	150	-
204.00.03	1"-3/8 z 6	1"-3/4 z 6	165	-
204.00.04	1"-3/4 z 6	1"-3/8 z 6	165	-
204.00.04.01	1"-3/4 z 6	1"-3/8 z 21	165	-
204.00.04.02	1" -3/4 z 6	1" 3/4 z 6	165	Prolunga 1" 3/4 - Maggiorata
204.00.05	1"-3/8 z 6	1"-3/8 z 21	150	-
204.00.05.01	1"-3/8 z 21	1"-3/8 z 6	150	-
204.00.06	1"-3/8 z 21	1"-3/8 z 21	150	-
****204.00.07**	1"-3/8 z 6	1"-3/8 z 6	150	-
****204.00.08**	1"-3/8 z 6	1"-3/4 z 20	165	-
204.00.08.01	1" -3/8 z 6	1" -3/8 z 21	150	Prolunga normale a 1000 giri in acciaio speciale
****204.00.09**	1"-3/8 z 6	1"-3/4 z 6	165	-
204.00.09.01	1" -3/8 z 6	1" -3/4 z 20	165	Prolunga da normale a maggiorata Z=20

** = BONIFICATE R. 100/110 KGM/MM^2 * = SENZA PULSANTE PASQUALI 1° TIPO

RIDUZIONI CON BULLONE DI BLOCCAGGIO PER PRESE DI FORZA

codice	A	B	C
204.00.10	1"-3/8 z 6	21 x 25 z 6	150
204.00.11	1"-3/8 z 6	1"-3/8 z 6	150
* **204.00.11.01**	1"-3/8 z 6	1"-3/8 z 6	150
204.00.12	1"-3/8 z 6	1"-3/4 z 6	165
* **204.00.12.01**	1"-3/8 z 6	1"-3/4 z 6	165
°° **204.00.12.02**	1"-3/8 z 6	1"-3/4 z 20	165
204.00.13	1"-3/8 z 6	1"-3/8 z 21	150
204.00.14	1"-3/8 z 6	26 x 30 z 6	150
204.00.15	1"-3/8 z 6	23 x 28 z 6	150
204.00.16	1"-3/8 z 6	1"-3/4 z 20	165
° **204.00.16.03**	1"-3/8 z 21	1"-3/4 z 20	165
204.00.16.04	1"-3/4 z 6	1"-3/4 z 20	170
204.00.16.01	1"-3/4 z 20	1"-3/8 z 21	165
204.00.16.02	1"-3/8 z 21	1"-3/4 z 20	165
****204.00.13.01**	1"-3/8 z 6	1"-3/8 z 21	150



* = BONIFICATE R. 100/110 KGM/MM^2
** = PROLUNGA NORMALE A 1000 GIRI IN ACCIAIO SPECIALE
° = BONIFICATA R80/85 KGM/MM^2
°° = IN ACCIAIO SPECIALE

RIDUZIONI CON FORO CILINDRICO CON CAVA



codice	A	B	C	Ch
204.00.17	1"-3/8 z 6	20	145	6
204.00.18	1"-3/8 z 6	25	145	8
204.00.19	1"-3/8 z 6	30	145	8
204.00.19.01	1" -3/8 z 6	32	150	10
204.00.20	1"-3/8 z 6	35	160	10
204.00.20.00	1" -3/8 z 6	38	160	10
204.00.20.01	1"-3/8 z 6	40	165	12
204.00.20.02	1"-3/8 z 6	45	170	12

RIDUZIONI CON FORO CILINDRICO



codice	A	B	C
204.00.21	1"-3/8 z 6	20	120
204.00.22	1"-3/8 z 6	25	120
204.00.23	1"-3/8 z 6	30	120
204.00.24	1"-3/8 z 6	35	120
204.00.24.01	1"-3/8 z 6	40	130
204.00.24.02	1"-3/8 z 6	45	135

RIDUZIONI CON FORO CALETTATO

codice	profilo esterno	profilo interno	lungh. totale	note
204.04.01	1"-3/8 z 6	1"-1/8 z 6	140	Ferguson T 20 - Goldoni Idea
204.04.02	1"-1/8 z 6	1"-3/8 z 6	140	Applicazioni varie
204.04.03	1"-3/8 z 6	1"-3/8 z 6	150	Prolunga 1" 3/8
204.04.04	1"-3/8 z 6	1"-3/8 z 6	150	Prolunga 1" 3/8 - Bonifi cata R 80/85 kgm/mm2
204.04.05	1"-3/8 z 6	1"-3/8 z 21	150	1000 giri
204.04.06	1"-3/8 z 6	1"-3/4 z 6	165	Prolunga da norm. a magg. - Bonifi cata R 80/85 kgm/mm2
204.04.07	1"-3/4 z 6	1"-3/8 z 6	150	Prolunga da maggiorata a normale
204.04.08	1"-3/4 z 6	1"-3/8 z 21	150	1000 giri
204.04.09	1"-3/4 z 6	1"-3/4 z 6	165	Prolunga 1" 3/4 - Bonifi cata R 80/85 kgm/mm2
204.04.10	1"-3/8 z 6	13 uni 221	120	13 x 16 x 3,5 - 6 cave
204.04.11	1"-3/8 z 6	16 uni 221	120	16 x 20 x 4 - 6 cave motozappe Sep - Valpadana - Bcs - Pinza
204.04.12	1"-3/8 z 6	18 uni 221	120	18 x 22 x 5 - 6 cave
204.04.13	1"-3/8 z 6	20 x 17 - 12 cave Din 5482	120	Motovoltivatori Bertolini Ferrari - Goldoni
204.04.14	1"-3/8 z 6	21 uni 221	140	21 x 25 x 5-6 cave Pasquali 2° Tipo-Sep-Valpadana-Goldoni-Nibbi
204.04.15	1"-3/8 z 6	23 uni 221	140	23 x 28 x 6 - 6 cave
204.04.16	1"-3/8 z 6	26 uni 220	140	26 x 30 x 6 - 6 cave Goldoni - Ferrari
204.04.17	1"-3/8 z 6	26 uni 221	145	26 x 32 x 6 - 6 cave
204.04.18	1"-3/8 z 6	28 uni 220	145	28 x 32 x 7 - 6 cave Same 18/25 - 1ª Serie
204.04.19	1"-3/8 z 6	28 uni 221	145	28 x 34 x 7 - 6 cave

PERNI CON DOPPIA PRESA DI FORZA



codice	A	B
204.00.25.04	1"-3/8 z 6	150
204.00.25.05	1"-3/8 z 6	200
204.00.25.06	1"-3/8 z 6	250
204.00.25	1"-3/8 z 6	300
204.00.26	1"-3/4 z 6	300
204.00.25.02	1"-3/8 z 6	400
204.00.25.07	1"-3/8 z 6	430
204.00.25.03	1"-3/8 z 6	500

BUSSOLE SCANALATE CON BULLONE



codice	A	B
204.00.27	1"-3/8 z 6	80
204.00.27.01	1"-3/8 z 21	80
204.00.28	1"-3/4 z 6	100
204.00.29	1"-3/8 z 6	130
204.00.29.01	1"-3/4 z 20	100

BUSSOLE SCANALATE CON PULSANTE



codice	A	B
204.00.30.02	1" 3/8 z 6	65
204.00.30	1"-3/8 z 6	80
204.00.30.01	1" -3/8 z 21	80
204.00.31	1"-3/4 z 6	100
204.00.31.01	1" -3/4 z 20	100
204.00.32	1"-3/8 z 6	130

BUSSOLE SCANALATE



codice	A	B	Ø est.
204.00.33.02	1" - Sae 6B	50	40
204.00.33.03	1" -1/8 z 6	60	38
204.00.33.04	1" -1/8 z 6	100	38
204.00.33.05	1" -3/8 z 6	60	48
204.00.33.06	1" -3/8 z 6	70	48
204.00.33	1"-3/8 z 6	80	48
204.00.33.01	1" -3/8 z 6	90	48
204.00.34	1"-3/8 z 6	100	48
204.00.35	1"-3/8 z 6	130	48
204.00.35.02	1" -3/8 z 6	150	48
204.00.35.03	1" -3/8 z 6	200	48
204.00.35.01	1"-3/8 z 21	70	48
204.00.35.04	1" -3/4 z 6	70	60
204.00.35.05	1" -3/4 z 6	80	60
204.00.36	1"-3/4 z 6	100	60
204.00.36.04	1" -3/4 z 6	120	60
204.00.36.05	1" -3/4 z 6	130	60
204.00.36.00	1"-3 /4 z 20	80	60
204.00.36.01	1"-1/8 z 6	80	38
204.00.36.02	11 x 14 z 6	40	25
204.00.36.03	15 x 12 z 8	40	30

codice	A	B	Ø est.
204.00.37	20 x 17 z 12	40	30
204.00.37.01	20 x 17 z 12	55	30
204.00.37.02	21 x 25 z 6	42	38
204.00.38	21 x 25 z 6	60	38
204.00.39	23 x 28 z 6	60	38
204.00.40	26 x 30 z 6	60	42
204.00.41	26 x 32 z 6	60	42
204.00.42	28 x 32 z 6	60	45
204.00.42.01	28 x 34 z 6	60	45
204.00.43	16 x 20 z 6	50	30
204.00.44	18 x 22 z 6	50	32
204.00.44.00	18 x 15 z 10	40	30
204.00.44.01	13 x 16 z 6	40	28
204.00.44.02	19 x 22 z 10	40	32
204.00.44.03	17 x 14 z 9	40	30
204.00.44.04	25 x 22 z 14	45	35
204.00.44.05	22 x 19 z 13	45	32
204.00.44.06	30 x 27 z 16	50	42
204.00.44.07	30 x 27 z 18	50	42
204.00.44.08	35 x 31 z 18	50	48

BUSSOLE FORO CILINDRICO CON CAVA

codice	A	B	Ø est.	cava
204.00.44.09	20	50	38	6
204.00.44.10	25	60	42	8
204.00.44.11	30	60	48	8
204.00.44.12	35	70	60	10

PERNI SCANALATI



codice	A	B
204.00.45	1"-3/8 z 6	100
204.00.46	1"-3/8 z 6	120
204.00.46.01	1" 3/8 z 6	150
204.00.47	1"-3/8 z 6	200
204.00.48	1"-3/8 z 6	250
204.00.49	1"-3/8 z 6	300
204.00.49.02	1"-3/8 z 6	320
204.00.49.03	1"-3/8 z 6	400
204.00.49.04	1"-3/8 z 6	450
204.00.49.05	1"-3/8 z 6	500
204.00.49.01	1"-3/8 z 21	120
204.00.50	21 x 25 z 6	100
204.00.51	16 x 20 z 6	80
204.00.51.01	1"-1/8 z 6	100
204.00.52	1"-3/4 z 6	120
204.00.52.04	1"-3/4 z 20	120
204.00.52.03	1"-3/4 z 6	100
204.00.52.00	1"-3/4 z 6	300
204.00.52.01	23 x 28 z 6	100
204.00.52.02	26 x 30 z 6	100
204.00.52.05	26 x 32 z 6	100
204.00.52.06	28 x 32 z 6	100
204.00.52.07	28 x 34 z 6	100

BARRE SCANALATE



codice	A	B
204.00.53	1"-3/8 z 6	1000
204.00.54	1"-3/4 z 6	1000
204.00.54.01	1"-1/8 z 6	1000
204.00.54.02	11 x 14 z 6	1000
204.00.55	21 x 25 z 6	1000
204.00.56	16 x 20 z 6	1000
204.00.57	18 x 22 z 6	1000
204.00.57.01	20 x 17 z 6	1000
204.00.58	23 x 28 z 6	1000
204.00.58.01	26 x 30 z 6	1000
204.00.59	36 x 42 z 8	1000

MANICOTTI PER POMPE

codice	A	Ø B	C
204.00.61	1"-3/8 z 6	68	80

FLANGE CON PERNO PER POMPE



codice	A	Ø B	C
204.00.62	1"-3/8 z 6	70	90

MANICOTTI DI RIDUZIONE



codice	A	Ø B	C
204.00.63	1"-1/8 z 6	1"-3/8 z 6	48
204.00.64	1"-1/8 z 6	1"-3/8 z 6	76

FLANGE CON PERNO



codice	A	Ø B
204.00.65	1" 1/8	120
204.00.66	1"-3/8 z 6	120
204.00.67	1" 3/4 z 6	120
204.00.67.01	1" 3/4 z 20	120

MANICOTTI SCANALATI CON PULSANTE



codice	A	Ø B
204.00.68	1"-3/8 z 6	70
204.00.69	1"-3/8 z 6	120

MANICOTTI SCANALATI CON BULLONE DI BLOCCAGGIO



codice	A	Ø B
204.00.71	1"-3/8 z 6	70
204.00.72	1"-3/8 z 6	120

PRESE DI FORZA PER TRATTORI TIPO FIAT

codice	A	B	rif. orig.
204.00.75	1"-3/8 z 6	114	44.017.106
204.00.77	1"-3/8 z 21	114	-
204.00.78	1"-3/4 z 6	114	44.017.875 - 4983661
204.00.78.01	1"-3/4 z 20	114	5117059

PRESE DI FORZA PER TRATTORI TIPO LAMBORGHINI

codice	A	B
204.00.79	1"-3/8 z 6	88
204.00.80	1"-3/4 z 6	88

BONIFICATE R 100/110 KGM/MM^2

PRESE DI FORZA PER TRATTORI TIPO SAME

codice	A	B	rif. orig.
204.00.82	1"-3/8 z 6	85	167.3660.0/20
204.00.83	1"-3/8 z 21	85	167.3661
204.00.84	1"-3/4 z 6	85	163.367.0/40
204.00.84.01	1"-3/4 z 20	85	-

BONIFICATE R 100/110 KGM/MM^2

PRESE DI FORZA PER TRATTORI TIPO LANDINI



codice	A	B
204.00.85	1"-3/8 z 6	110
204.00.86	1"-3/4 z 6	110

BONIFICATE R 100/110 KGM/MM^2

PRESE DI FORZA PER TRATTORI TIPO DEUTZ-CASE-NH

codice	A	B	applicazioni	rif. orig.
204.00.86.01	1"-3/8	94/99	DEUTZ	04417388
			CASE - NH	133000270156

PRESE DI FORZA 1" 3/8 Z 6 PER MOTOCOLTIVATORI E TRATTORI PASQUALI

1

2

codice	descrizione	fig.
204.00.87	ATTACCO A FARFALLA	1
204.00.87.01	ATTACCO QUADRO	2

PRESE DI FORZA 1" 3/8 Z 6 PER MOTOCOLTIVATORI E TRATTORI FERRARI-GOLDONI

codice	descrizione
204.00.87.02	BCS 740 - FERRARI 340

codice	descrizione
204.00.87.03	GOLDONI SPECIAL

codice	descrizione
204.00.87.04	GOLDONI JOLLY

PROTEZIONI PRESE DI FORZA



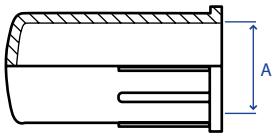

codice	profilo	A	✉
204.00.88	1"-3/8 z 6	34,8	✉
204.00.89	1"-3/4 z 6	44,3	✉

SEEGER PER ALBERI

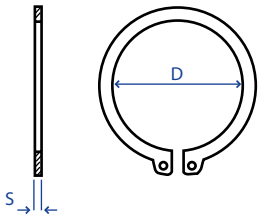

codice	D per albero	S spessore
204.01.01	8	0,8
204.01.02	10	1
204.01.03	12	1
204.01.04	14	1
204.01.05	15	1
204.01.06	16	1
204.01.07	17	1
204.01.08	18	1,2
204.01.09	20	1,2
204.01.10	22	1,2
204.01.11	25	1,2
204.01.12	27	1,2
204.01.13	28	1,5
204.01.14	30	1,5
204.01.15	32	1,5
204.01.16	35	1,5
204.01.17	38	1,75
204.01.18	40	1,75
204.01.19	42	1,75
204.01.20	45	1,75
204.01.21	48	1,75
204.01.22	50	2
204.01.23	52	2
204.01.24	55	2
204.01.25	58	2
204.01.26	60	2
204.01.27	62	2
204.01.28	65	2,5
204.01.29	68	2,5
204.01.30	70	2,5
204.01.31	72	2,5
204.01.32	75	2,5
204.01.33	80	2,5
204.01.34	85	3
204.01.35	90	3
204.01.36	95	3
204.01.37	100	3
204.01.38	105	4
204.01.39	110	4
204.01.40	115	4
204.01.41	120	4
204.01.42	125	4
204.01.43	130	4
204.01.44	135	4
204.01.45	140	4
204.01.46	145	4
204.01.47	150	4

SEEGER PER FORI

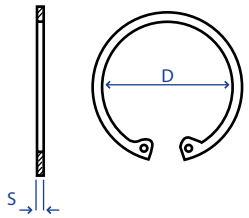

codice	D per albero	S spessore
204.01.48	10	1
204.01.49	12	1
204.01.50	14	1
204.01.51	15	1
204.01.52	16	1
204.01.53	17	1
204.01.54	18	1
204.01.55	20	1
204.01.56	22	1
204.01.57	25	1,2
204.01.58	27	1,2
204.01.59	30	1,2
204.01.60	32	1,2
204.01.61	35	1,5
204.01.62	38	1,5
204.01.63	40	1,75
204.01.64	42	1,75
204.01.65	45	1,75
204.01.66	47	1,75
204.01.67	48	1,75
204.01.68	50	2
204.01.69	52	2
204.01.70	55	2
204.01.71	58	2
204.01.72	60	2
204.01.73	62	2
204.01.74	65	2,5
204.01.75	68	2,5
204.01.76	70	2,5
204.01.77	72	2,5
204.01.78	75	2,5
204.01.79	80	2,5
204.01.80	85	3
204.01.81	90	3
204.01.82	95	3
204.01.83	100	3
204.01.84	105	4
204.01.85	110	4
204.01.86	115	4
204.01.87	120	4

SEEGER PER FORI

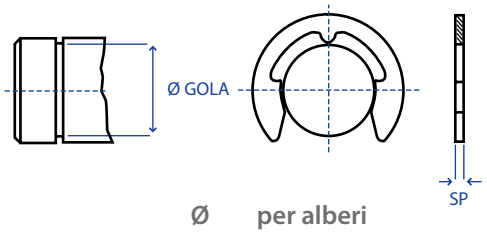

codice	Ø gola	per alberi da... a...	spessore
204.01.88	1,2	1,4 ÷ 2	0,3
204.01.89	1,5	2 ÷ 2,5	0,4
204.01.90	1,9	2,5 ÷ 3	0,5
204.01.91	2,3	3 ÷ 4	0,6
204.01.92	3,2	4 ÷ 5	0,6
204.01.93	4	5 ÷ 7	0,7
204.01.94	5	6 ÷ 8	0,7
204.01.95	6	7 ÷ 9	0,7
204.01.96	7	8 ÷ 11	0,9
204.01.97	8	9 ÷ 12	1
204.01.98	9	10 ÷ 14	1,1
204.01.99	10	11 ÷ 15	1,2
204.02.01	12	13 ÷ 18	1,3
204.02.02	15	16 ÷ 24	1,5
204.02.03	19	7 ÷ 9	1,75
204.02.04	24	7 ÷ 9	2

LINGUETTE AMERICANE - ISO 3912

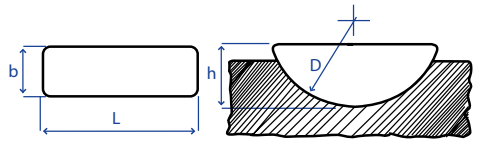

codice	b x h	L	D
204.02.05	2,5 x 3,7	9,66	10
204.02.06	3 x 3,7	9,66	10
204.02.07	2 x 5	12,65	13
204.02.08	3 x 5	12,65	13
204.02.09	4 x 5	12,65	13
204.02.10	3 x 6,5	15,72	16
204.02.11	4 x 6,5	15,72	16
204.02.12	5 x 6,5	15,72	16
204.02.13	3 x 7,5	18,57	19
204.02.14	4 x 7,5	18,57	19
204.02.15	5 x 7,5	18,57	19
204.02.16	4 x 9	21,63	22
204.02.17	5 x 9	21,63	22
204.02.18	6 x 9	21,63	22
204.02.19	5 x 10	24,49	25
204.02.20	6 x 10	24,49	25
204.02.21	6 x 11	27,35	28
204.02.22	8 x 11	27,35	28
204.02.23	8 x 13	31,42	32
204.02.24	10 x 13	31,42	32
204.02.25	10 x 16	43,08	45

LINGUETTE AD INCASTRO ISO 773A

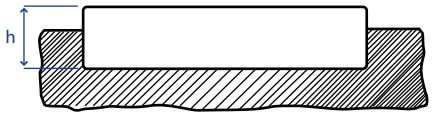

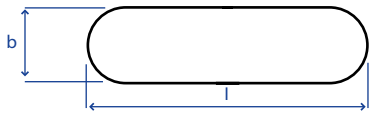

larghezza = b	4	5	6	6	8	8	8	1	10	12
altezza = h	4	5	4	6	5	7	8	8	10	12
lunghezza = l										
15	**204.02.26**	**204.02.31**		**204.02.41**						
20	**204.02.27**	**204.02.32**	**204.02.38**	**204.02.42**		**204.02.50**	**204.02.55**	**204.02.68**		
25	**204.02.28**	**204.02.33**		**204.02.43**		**204.02.51**	**204.02.56**			
30	**204.02.29**	**204.02.34**	**204.02.39**	**204.02.44**		**204.02.52**	**204.02.57**		**204.02.71**	
35				**204.02.45**			**204.02.58**			
40		**204.02.35**		**204.02.46**			**204.02.59**		**204.02.72**	
45							**204.02.60**			
50	**204.02.30**	**204.02.36**	**204.02.40**	**204.02.47**		**204.02.53**	**204.02.61**	**204.02.69**	**204.02.73**	
60		**204.02.37**		**204.02.48**			**204.02.62**		**204.02.74**	
65										
70							**204.02.63**		**204.02.75**	
75							**204.02.64**			**204.02.78**
80					**204.02.49**	**204.02.54**	**204.02.65**		**204.02.76**	
85							**204.02.66**			
100							**204.02.67**	**204.02.70**	**204.02.77**	**204.02.79**

GHIERE FILETTATE DI BLOCCAGGIO

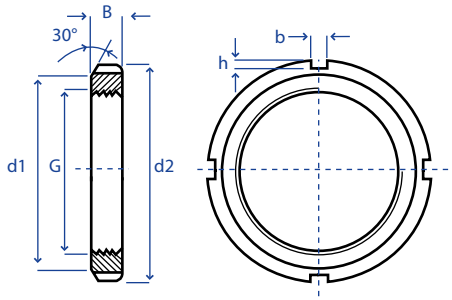

codice	G	d1	d2	B	b	h
204.02.80	M 15 x 1	21	25	5	4	2
204.02.81	M 17 x 1	24	28	5	4	2
204.02.82	M 20 x 1	26	32	6	4	2
204.02.83	M 25 x 1,5	32	38	7	5	2
204.02.84	M 30 x 1,5	38	45	7	5	2
204.02.85	M 35 x 1,5	44	52	8	5	2
204.02.86	M 40 x 1,5	50	58	9	6	2,5
204.02.87	M 45 x 1,5	56	65	10	6	2,5
204.02.88	M 50 x 1,5	61	70	11	6	2,5
204.02.89	M 55 x 2	67	75	11	7	3
204.02.90	M 60 x 2	73	80	11	7	3
204.02.91	M 65 x 2	79	85	12	7	3
204.02.92	M 70 x 2	85	92	12	8,3	5
204.02.93	M 75 x 2	90	98	13	8,3	5
204.02.94	M 80 x 2	95	105	15	8,3	5
204.02.95	M 85 x 2	102	110	16	8,3	5
204.02.96	M 90 x 2	108	120	16	10	4
204.02.97	M 95 x 2	113	125	17	10	4
204.02.98	M100 x 2	120	130	18	10	4

ROSETTE DI SICUREZZA

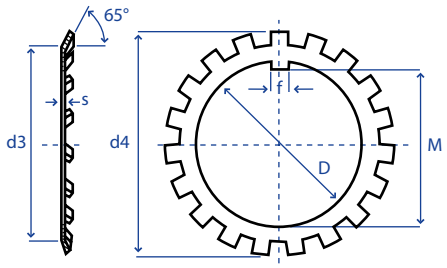

codice	D	d3	d4	s	f	M
204.02.99	15	21	28	1	4	13,5
204.03.01	17	24	32	1	4	15,5
204.03.02	20	26	36	1	4	18,5
204.03.03	25	32	42	1,25	5	23
204.03.04	30	38	49	1,25	5	27,5
204.03.05	35	44	57	1,25	6	32,5
204.03.06	40	50	62	1,25	6	37,5
204.03.07	45	56	69	1,25	6	42,5
204.03.08	50	61	74	1,25	6	47,5
204.03.09	55	67	81	1,5	8	52,5
204.03.10	60	73	86	1,5	8	57,5
204.03.11	65	79	92	1,5	8	62,5
204.03.12	70	85	98	1,5	8	66,5
204.03.13	75	90	104	1,5	8	71,5
204.03.14	80	95	112	1,75	10	76,5
204.03.15	85	102	119	1,75	10	81,5
204.03.16	90	108	126	1,75	10	86,5
204.03.17	95	113	133	1,75	10	91,5
204.03.18	100	120	142	1,75	12	96,5

OCCHIONI GIREVOLI PER TIMONE

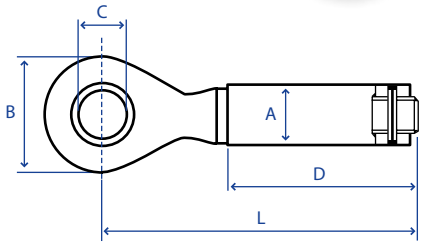

codice	A	B	C	D	L	port. kg	cat.
205.00.01	42 x 5	80	32	148	275	1500	-
205.00.03	48 x 5	95	45	170	343	6000	-
205.00.04	57 x 5	95	45	157	343	6000	-
205.00.05	60 x 5	115	45	175	360	12000	-
205.00.06	83 x 11	131	52	206	378	50000	-
205.00.07	60 x 5	128	52	180	266	12000	-
205.00.08	60 x 5	95	35	183	340	6000	E
205.00.09	42 x 5	62	22	138	259	3000	E1
205.00.10	60 x 5	95	35	183	340	6000	E2
205.00.11	60 x 5	95	35	183	340	6000	E3
205.00.12	60 x 5	109	45	183	367	12000	F
205.00.13	76 x 8	152	68	195	441	20000	F1
205.00.14	76 x 8	120	50	195	405	14000	F2
205.00.15	76 x 8	160	76	195	465	20000	F3

ANTIFURTO GIUNTO A SFERA UNIVERSALE

codice	Ø
204.00.90	50

COMPLETO DI CHIAVE ESAGONALE DI BLOCCAGGIO

PERNI TRAINO A SFERA

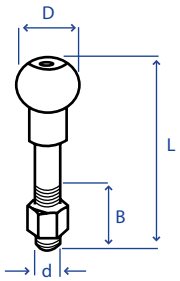

codice	d	D mm	L mm	B mm
204.00.90.00	22 x 1,5	50	125	55

NON OMOLOGATI PER LA CIRCOLAZIONE SU STRADA

PERNI TRAINO A SFERA TIPO LUNGO

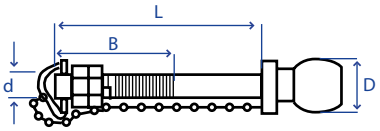

codice	d	D mm	L mm	B mm
204.00.90.01	25	50	190	100

NON OMOLOGATI PER LA CIRCOLAZIONE SU STRADA

TESTINE AGGANCIO A CAVITÀ
(MODELLI OMOLOGATI PER LA CIRCOLAZIONE STRADALE)

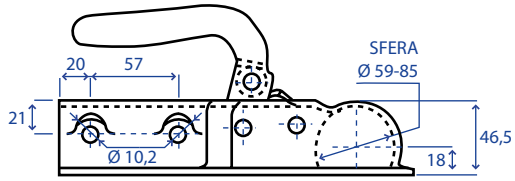

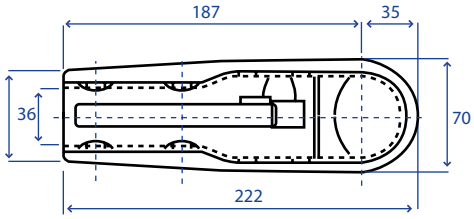

codice	attacco posteriore	attacco anteriore	massa trainabile	omologazione
204.00.91	Ø 35 mm	SFERICO Ø 50	1.000 kg	DMG 46513/R2S

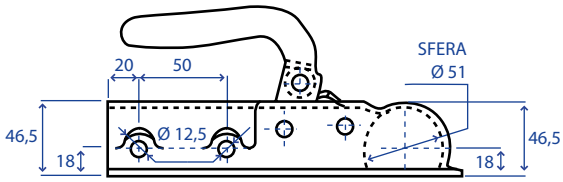

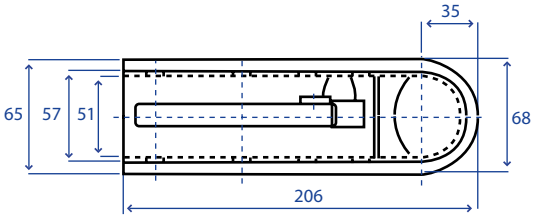

codice	attacco posteriore	attacco anteriore	massa trainabile	omologazione
204.00.92	Ø 50 mm	SFERICO Ø 50	1.700 kg	DMG 48547/R2S

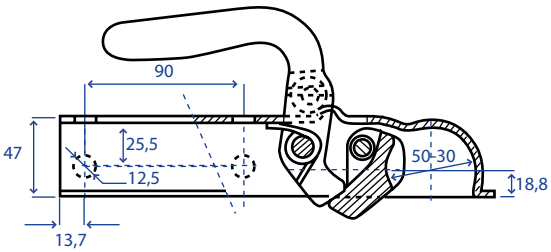

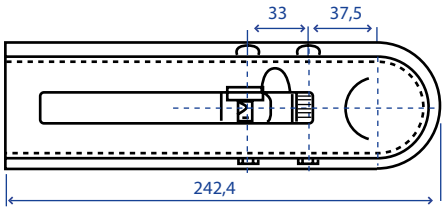

codice	attacco posteriore	attacco anteriore	massa trainabile	omologazione
204.00.93	QUADRO 50	SFERICO Ø 50	1.000 kg	DMG 51252/R1

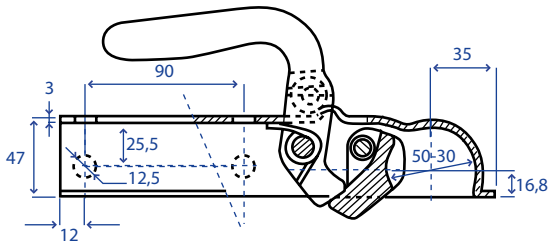

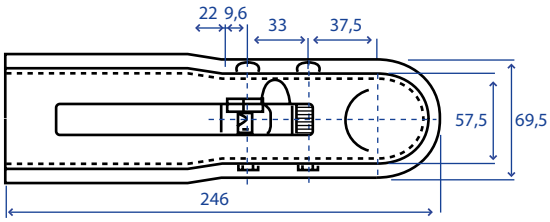

codice	attacco posteriore	attacco anteriore	massa trainabile	omologazione
204.00.94	QUADRO 60	SFERICO Ø 50	1.500 kg	DMG 51254/R1

LEVE FRENO OMOLOGATE "CUNA"

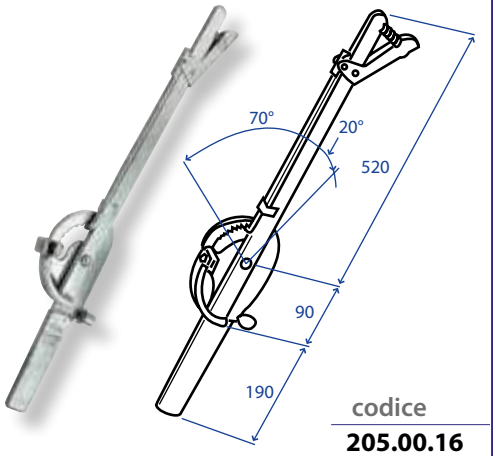

codice
205.00.16

SCATOLINE PER LEVA FRENO

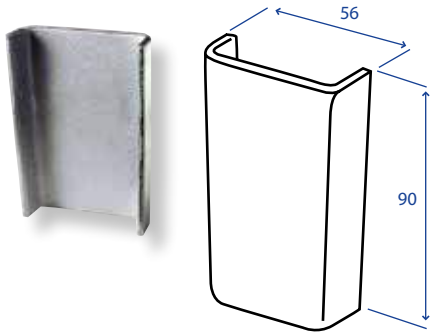

codice
205.00.17

CARRUCOLE CON PERNO

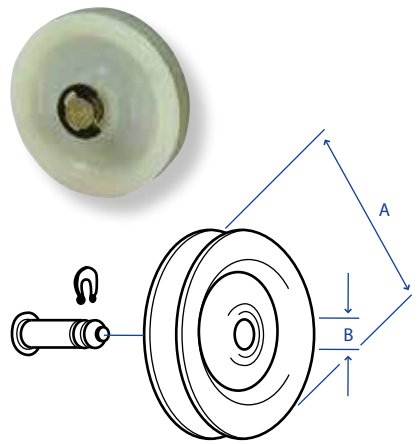

codice	descrizione	Ø A	Ø B	✉
205.00.16.08	IN NYLON	48	8	✉
205.00.16.09	IN ACCIAIO	24	10	✉

LEVE FRENO OMOLOGATE TIPO FIAT SENZA CARRUCOLA

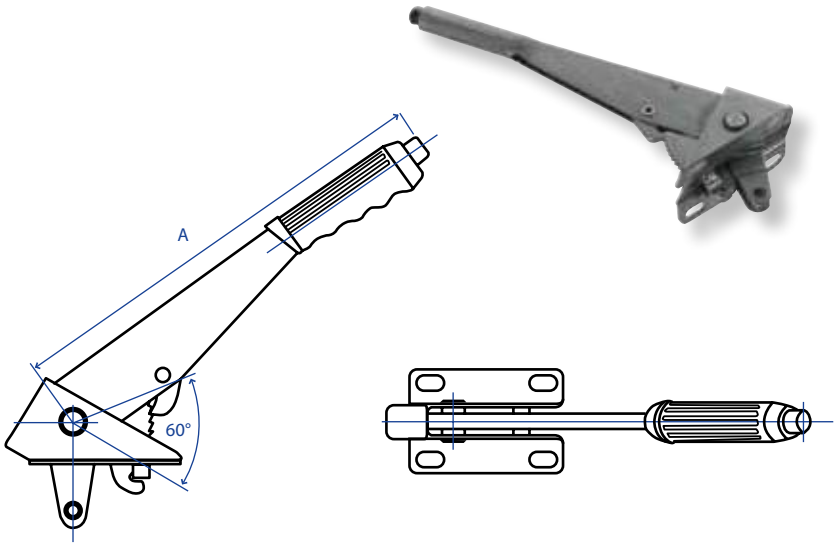

codice	descrizione	A	attacco
205.00.16.01	LEVA CORTA	296	PER CARRUCOLA Ø 24
205.00.16.10	LEVA LUNGA	340	PER CARRUCOLA Ø 24

LEVE FRENO OMOLOGATE TIPO FIAT CON CARRUCOLA

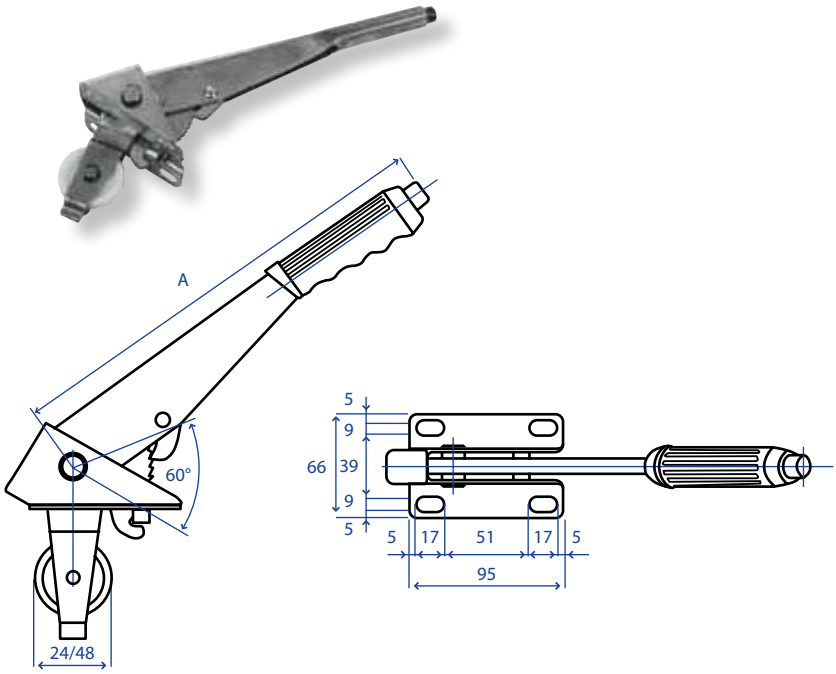

codice	descrizione	A	attacco
205.00.16.11	LEVA CORTA	280	CON CARRUCOLA Ø 24
205.00.16.12	LEVA LUNGA	340	CON CARRUCOLA Ø 24
205.00.16.04	LEVA CORTA	270	CON CARRUCOLA Ø 48
205.00.16.13	LEVA LUNGA	340	CON CARRUCOLA Ø 48

LEVE FRENO PER MULETTI

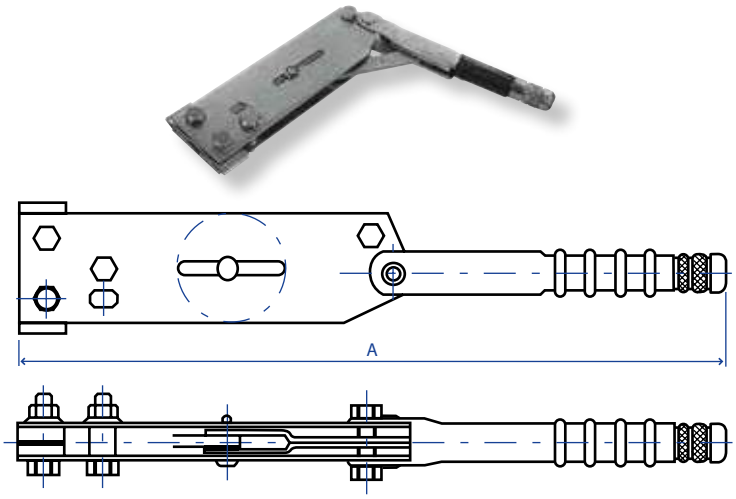

codice	descrizione	A
205.00.16.06	LEVA FRENO CON CARRUCOLA IN NYLON	460
205.00.16.07	LEVA FRENO CON CARRUCOLA IN ACCIAIO	460

FRENI DI STAZIONAMENTO PER RIMORCHI

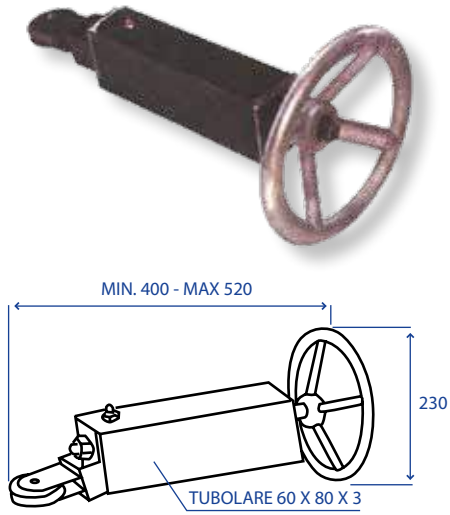

codice
205.00.16.14

SERVOTIMONI TELESCOPICI

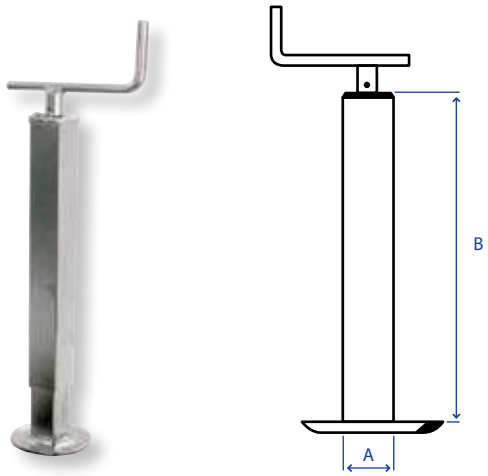

codice	A	B	portata statica kg	corsa	filetto
205.00.18	40	400	200	240	M.18
205.00.19	50	400	300	260	M.18
205.00.20	50	500	300	300	M.18
205.00.21	50	600	500	400	M.18
205.00.22	60	500	600	300	M.19
205.00.23	60	600	600	400	M.19
205.00.24	70	500	900	300	M.24
205.00.25	70	600	1000	400	M.24
205.00.26	70	700	800	500	M.24
205.00.27	80	500	1200	300	M.28

MOLLE FERMALEVA PER SERVOTIMONE

codice	sezione tubo	✉
205.00.33.90	40/60 mm	✉
205.00.33.91	70/80 mm	✉

SERVOTIMONI CON MANOVELLA LATERALE

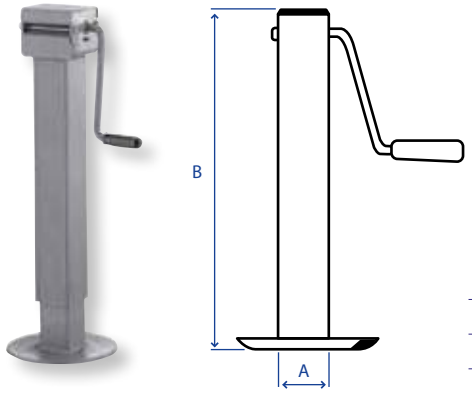

codice	A	B	portata statica kg	corsa	filetto
205.00.28	60	600	800	320	M.20
205.00.29	70	600	2300	320	M.24
205.00.30	80	600	2500	380	M.28

SERVOTIMONI CON RUOTA IN GOMMA BLOCCAGGIO A MOLLA

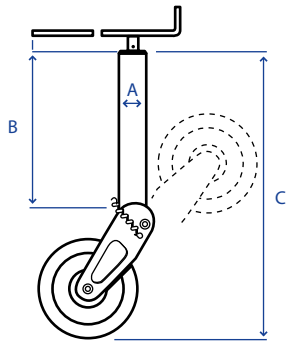

codice	A	B	C	corsa	Ø ruota	portata statica kg
205.00.31	60	380	680	220	200 x 50	600
205.00.33	70	460	790	300	250 x 85	800

SERVOTIMONI CON RUOTA IN FERRO BLOCCAGGIO A MOLLA

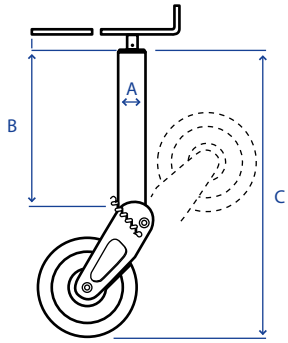

codice	A	B	C	corsa	Ø ruota	portata statica kg
205.00.32	60	380	840	220	220 x 60	800
205.00.34	70	460	940	300	275 x 70	1000

SERVOTIMONI CON RUOTA IN FERRO BLOCCAGGIO A SPINA

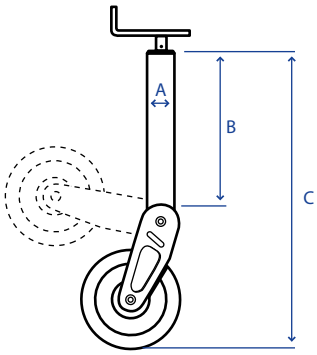

codice	A	B	C	corsa	Ø ruota	portata statica kg	filetto
205.00.33.01	60	400	840	220	230 x 60	600	M.20
205.00.33.02	70	460	985	300	275 x 70	1000	-

SERVOTIMONI LEGGERI CON RUOTA IN GOMMA

codice	descrizione	A	B	Ø ruota	portata statica	corsa kg
205.00.33.03	SERVOTIMONE	48	500	200 x 50	150	165
205.00.33.04	MORSETTO DI REGOLAZIONE	-	-	-	-	-

SERVOTIMONI IDRAULICI CON RITORNO A MOLLA

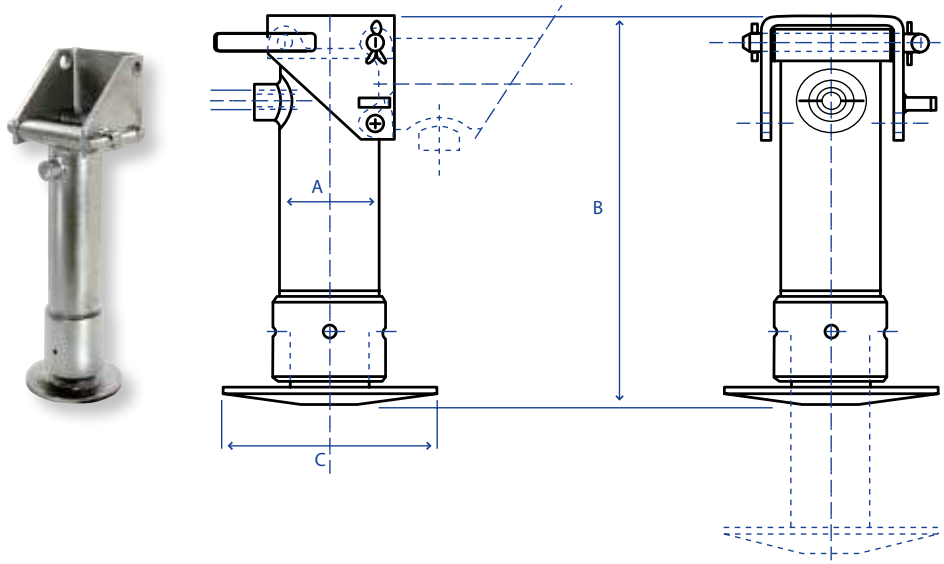

codice	A	B	C	corsa	portata ton. bar 100	portata ton. bar 150
205.00.33.05	80	435	160	250	3,3	4,97
205.00.33.06	100	445	215	250	5,67	8,5

SERVOTIMONI CON APPOGGIO IDRAULICO CON VALVOLA DI BLOCCO

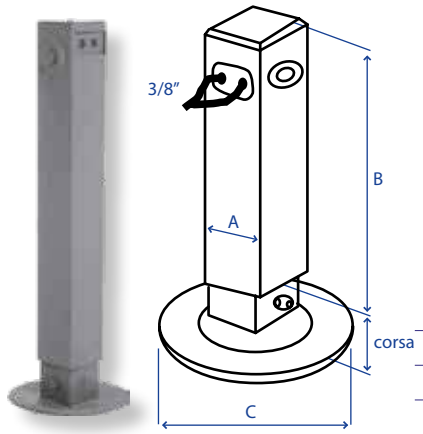

codice	A	B	C	corsa mm	portata ton.
205.00.33.10	80	730	220	450	13
205.00.33.11	90	730	220	500	19
205.00.33.12	100	750	280	600	25

SERVOTIMONI TIPO CRIC ATTACCO RIBALTABILE

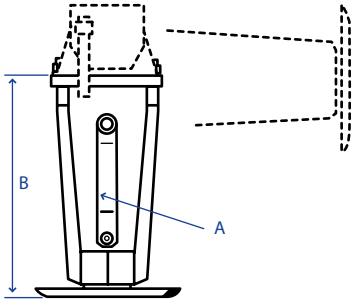

codice	A	B	portata statica kg	corsa
205.00.33.07	70	330	6000	170

CHIUSURE A POMOLO PER GOLFARO

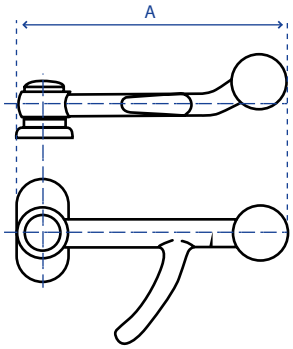

codice	descrizione	A	✉
205.00.39DX	LEGGERISSIMA	106	✉
205.00.39SX	LEGGERISSIMA	106	✉
205.00.40DX	LEGGERA	130	✉
205.00.40SX	LEGGERA	130	✉
205.00.41DX	MEDIA	155	✉
205.00.41SX	MEDIA	155	✉
205.00.42DX	PESANTE	180	✉
205.00.42SX	PESANTE	180	✉

CHIUSURE REGISTRABILI TIPO "FRANCIA" CON RISCONTRO

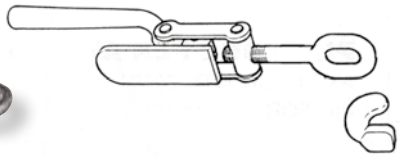

codice	✉
205.00.42.04	✉

CHIUSURE REGISTRABILI TIPO "EXTRA" E RISCONTRO

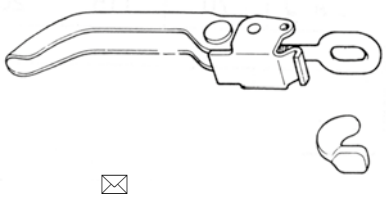

codice	descrizione	✉
205.00.42.05	CHIUSURA	✉
205.00.42.05R	RISCONTRO	✉

GOLFARI

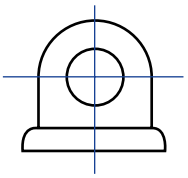

codice	Ø A	applicazioni	✉
205.00.35	9,5	205.00.39	✉
205.00.36	12	205.00.40	✉
205.00.37	14,5	205.00.41	✉
205.00.38	17,5	205.00.42	✉

CHIUSURE AD ANELLO QUADRO CON PIASTRINA

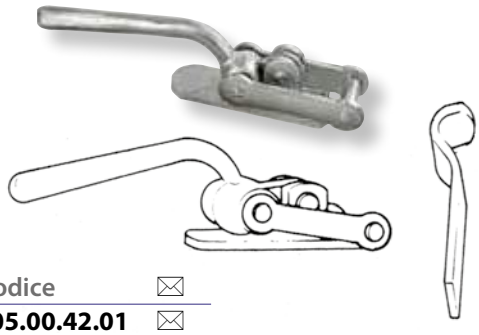

codice	✉
205.00.42.01	✉

CHIUSURE REGISTRABILI AD OCCHIO CON RISCONTRO

codice	✉
205.00.42.02	✉

CHIUSURE REGISTRABILE A "T" E RISCONTRO

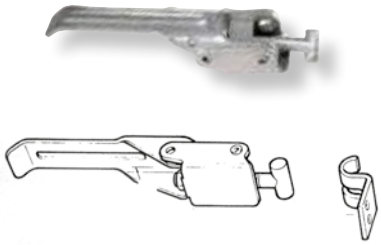

codice	descrizione	✉
205.00.42.03	CHIUSURA	✉
205.00.42.03R	RISCONTRO	✉

CHIUSURE UNIVERSALI TRILATERALI PER RIMORCHI RIBALTABILI



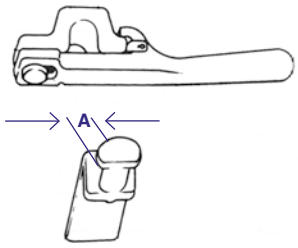

codice	descrizione	Ø A	✉
205.00.42.06	CHIUSURA	-	✉
205.00.42.07	PIANTONE	20	✉

CHIUSURE MAROTTA CON MOLLA DI SICUREZZA



codice	descrizione	✉
205.00.43	CHIUSURA	✉

CHIUSURE UNIVERSALI

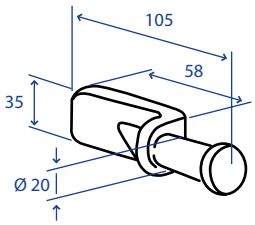

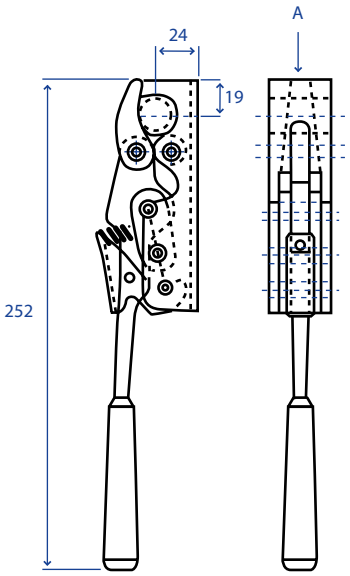

codice	descrizione	✉
205.00.43.08	CHIUSURA	✉
205.00.43.11	PIANTONE	✉

PIANTONI PER CHIUSURA MAROTTA

2



1

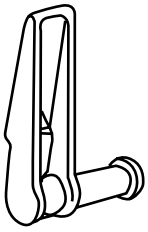

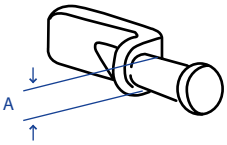

codice	descrizione	Ø A	fig.	✉
205.00.44	PIANTONE	20	1	✉
205.00.44.01	PIANTONE SX	20	2	✉
205.00.44.02	PIANTONE DX	20	2	✉

CHIUSURE A BLOCCO

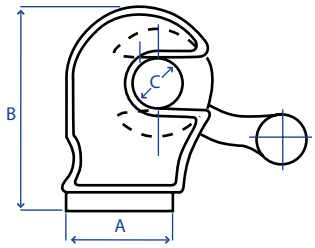

codice	A	B	C	✉
205.00.44.03	62	115	20	✉
205.00.44.04	62	114	24	✉

CHIUSURE A BLOCCO LEGGERE

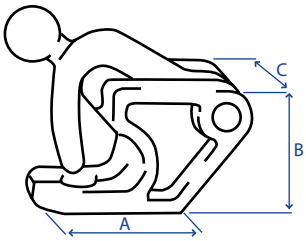

codice	A	B	Ø C	✉
205.00.44.07	68	64	30	✉

PIANTONI PER CHIUSURE A BLOCCO

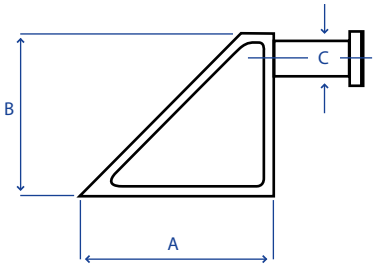

codice	A	B	C	✉
205.00.44.05	128	108	20	✉
205.00.44.06	130	110	24	✉

PIANTONI PER CHIUSURE A BLOCCO LEGGERE

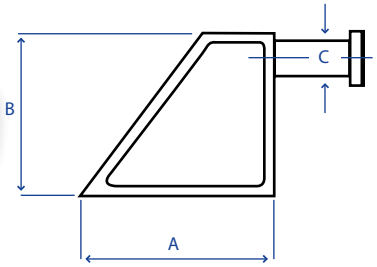

codice	A	B	Ø C	✉
205.00.44.08	80	65	28	✉

VERRICELLI TIPO MOTOCOLTIVATORE

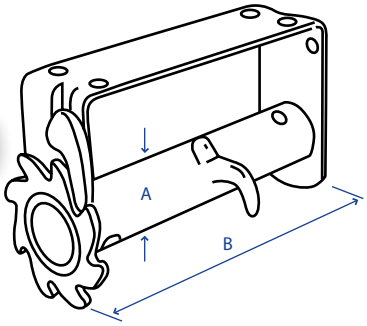

codice	Ø A	B
205.00.48 DX	42	210
205.00.48 SX	42	210

VERRICELLI TIPO NORMALE


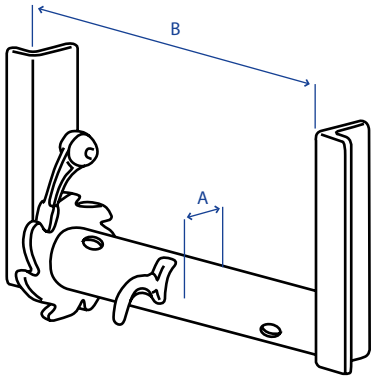

codice	Ø A	B
205.00.45DX	42	200
205.00.45SX	42	200
205.00.46DX	48	300
205.00.46SX	48	300
205.00.47DX	60	300
205.00.47SX	60	300

VERRICELLI TIPO INDUSTRIALE

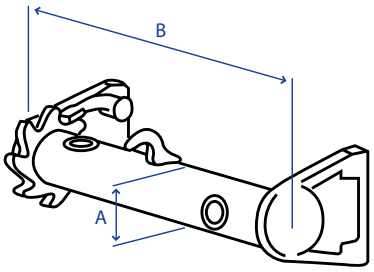

codice	Ø A	B
205.00.48.01D	48	275
205.00.48.01S	48	275
205.00.48.02D	60	325
205.00.48.02S	60	325

COMPONENTI PER CERNIERE LATERALI

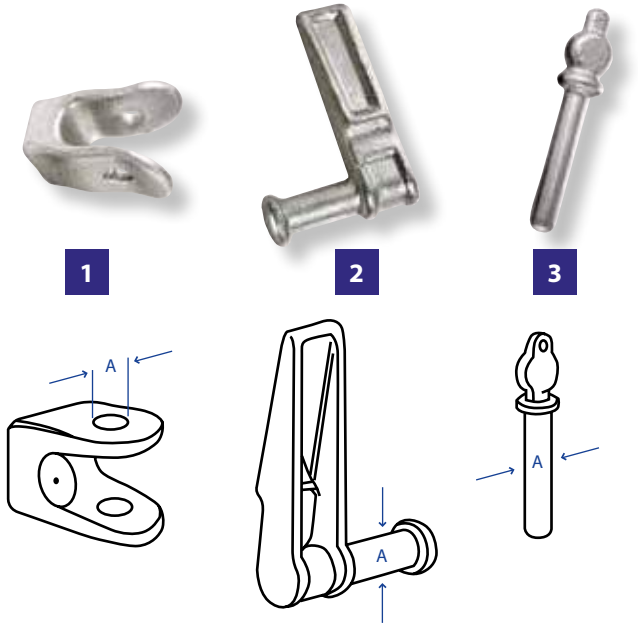

codice	descrizione	Ø A	fig.	✉
205.00.48.03	FORCELLA	13	1	✉
205.00.44.01	PIANTONE SX	20	2	✉
205.00.44.02	PIANTONE DX	20	2	✉
205.00.48.06	CHIAVISTELLO	12	3	✉

COMPONENTI PER CERNIERE POSTERIORI

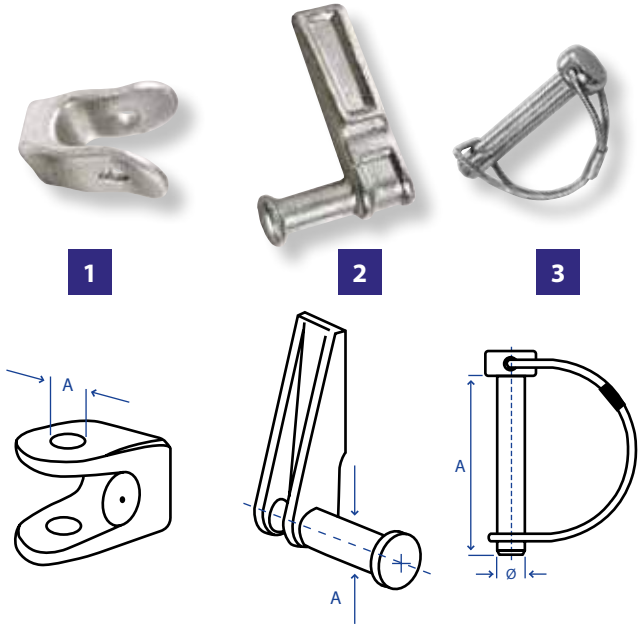

codice	descrizione	Ø A	fig.	✉
205.00.48.07	FORCELLA	10	1	✉
205.00.48.08	CERNIERA DX	16	2	✉
205.00.48.09	CERNIERA SX	16	2	✉
203.00.91	SPINOTTO	8	3	✉

COMPONENTI PER CERNIERE

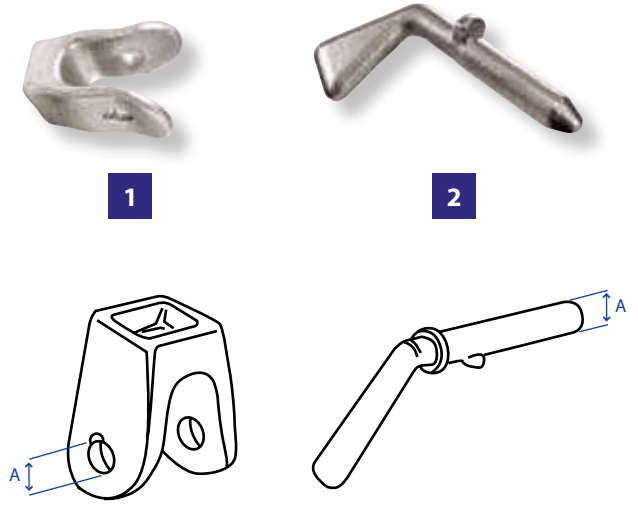

codice	descrizione	Ø A	fig.	✉
205.00.48.11	FORCELLA	16	1	✉
205.00.48.12	CHIAVISTELLO	14	2	✉

CERNIERE BILATERALI TIPO "ROMA"

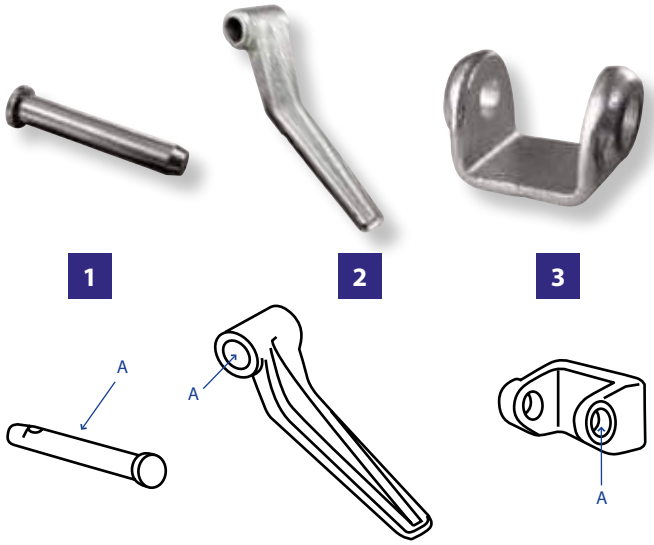

codice	descrizione	Ø A	fig.	✉
205.00.48.13	CERNIERA	17	2	✉
205.00.48.14	PERNO	16	1	✉
205.00.48.15	CAVALLOTTO	17	3	✉

CAVALLOTTI E MANIGLIE STOPPED

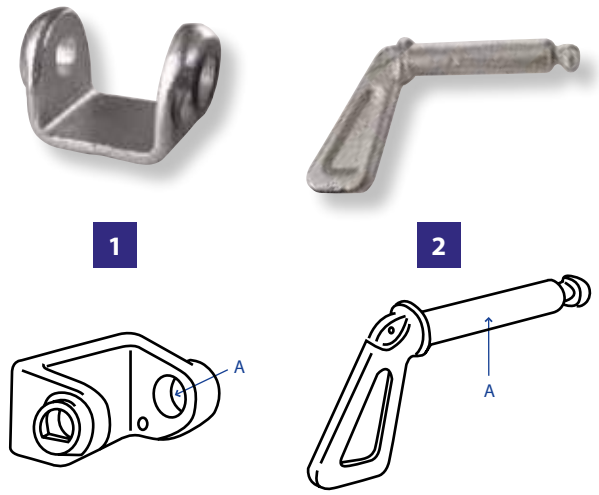

codice	descrizione	Ø A	fig.	✉
205.00.48.16D	CAVALLOTTO	17/13	1	✉
205.00.48.16S	CAVALLOTTO	17/13	1	✉
205.00.48.17	MANIGLIA	16	2	✉

CERNIERE SAGOMATE IN LAMIERA PER SOVRASPONDE



codice	Ø A	✉
205.00.48.18	10	✉
205.00.48.19	12	✉

DOPPI ANELLI DI FERMO PER CERNIERE SOTTO-SOPRA

codice	Ø A	✉
205.00.48.20	10	✉

SUPPORTI PIANTONE LUNGHI MASCHIO

codice
205.00.48.21

SUPPORTI PIANTONE FEMMINA

codice
205.00.48.22

CERNIERE IN ACCIAIO A CINQUE SNODI

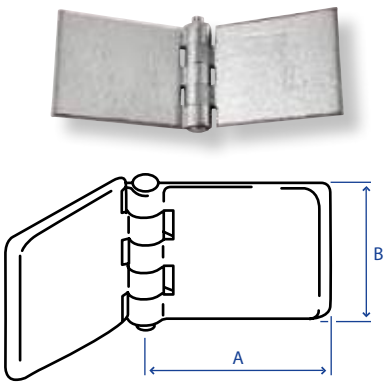

codice	A	B	✉
205.00.48.25	80	60	✉
205.00.48.26	50	40	✉

SALTARELLI

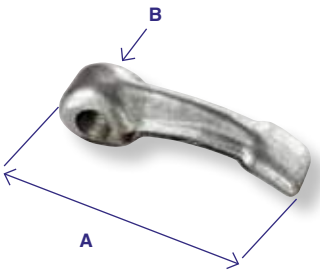

codice	A	B	✉
205.00.49	48	18	✉

ROSETTE IN LAMIERA

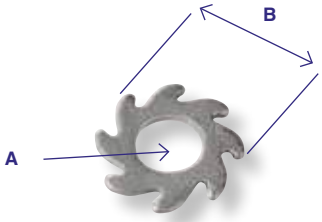

codice	Ø A	B	denti	✉
205.00.51	42	94	8	✉
205.00.52	48	94	8	✉

ROSETTE IN ACCIAIO STAMPATO

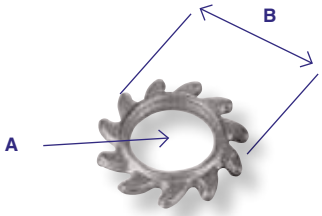

codice	Ø A	B	denti	✉
205.00.53	60	112	11	✉

CHIOCCIOLE IMPIEGO AGRICOLO

codice	descrizione	Ø
205.00.54	1 FORO	78

SFERE DISASSATE IMPIEGO AGRICOLO

codice	descrizione	Ø
205.00.55	1 FORO	78
205.00.55.01	ASOLA	78

CHIAVISTELLI STOPPED PER SFERE

codice	lunghezza	✉
205.00.55.02	78	✉

TENDIFUNE

codice	descrizione	✉
205.00.56	LEGGERO	✉
205.00.57	PESANTE	

TENDICATENE ESTERNO

codice	✉
205.00.57.00D	✉
205.00.57.01S	✉

LEVE TENDICATENE



codice	Ø A	✉
205.00.57.02	12	✉

STAFFE PER CERNIERE SOTTO-SOPRA



codice	Ø A	✉
205.00.58	14	✉

PARTICOLARE FORATO PER ART. 205.00.58



codice	Ø A	✉
205.00.59	23	✉

LINGUETTE CORTE

codice	A	applicazioni	✉
205.00.60	12	205.00.58	✉

CERNIERE BOMBATE

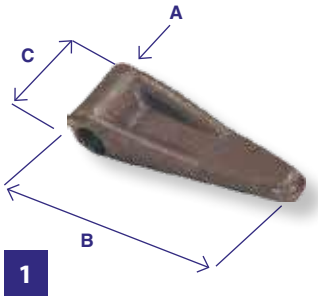

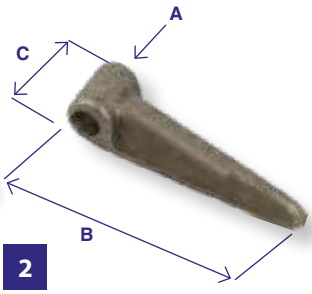

codice	descrizione	Ø A	B	C	fig.	✉
205.00.61	PIATTA MICRO	9	68	24	1	✉
205.00.62	PIATTA MIGNON	12	54	30	1	✉
205.00.63	PIATTA LEGGERISSIMA	12	85	30	1	✉
205.00.63.01	PIATTA LEGGERA	14	92	30	1	✉
205.00.63.02	BOMBATA LEGGERA	12	92	30	2	✉
205.00.63.03	BOMBATA MEDIA	14	110	35	2	✉
205.00.63.04	BOMBATA PESANTE	16	122	36	2	✉

PERNI PER CERNIERA



codice	descrizione	Ø A	B	✉
205.00.64	PERNO PER CERNIERA PIATTA MICRO	8	60	✉
205.00.65	PERNO PER CERNIERA PIATTA MIGNON-LEGGERISSIMA BOMBATA LEGGERA	11	80	✉
205.00.66	PERNO PER CERNIERA PIATTA LEGGERA-BOMBATA MEDIA	13	100	✉
205.00.66.01	PERNO PER CERNIERA BOMBATA PESANTE-VIBERTI CORTA	15	105	✉

CERNIERE PIATTE PER SPONDE CON BORDINO

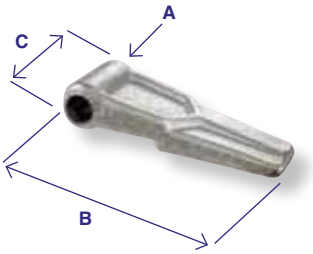

codice	Ø A	B	C	✉
205.00.67	14	100	38	✉
205.00.67.01	14	100	46	✉

PERNI PER CERNIERA



codice	Ø A	B	✉
205.00.68	13	110	✉

RALLE A SFERE IN ACCIAIO PER RIMORCHI AGRICOLI

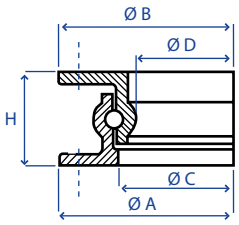

codice	A Ø mm	B Ø mm	C Ø mm	D Ø mm	H mm	sfere mm	peso	carico max ton.
205.01.25	298	295	220	200	55	Ø 12,7	5 kg	0,50
205.01.26	400	400	320	300	55	Ø 12,7	7 kg	0,75
205.01.27	500	500	420	400	55	Ø 12,7	11 kg	1,00
205.01.28	600	600	516	490	65	Ø 14	17 kg	1,70
205.01.29	700	700	620	594	65	Ø 14	21 kg	2,20
205.01.30	800	800	718	690	65	Ø 14	25 kg	2,50
205.01.31	900	900	820	793	65	Ø 14	29 kg	3,50
205.01.32	1000	1000	920	895	65	Ø 14	33 kg	4,00
205.01.33	1050	1050	970	945	65	Ø 14	35 kg	4,50
205.01.34	890	895	795	766	80	Ø 16	36 kg	5,00
205.01.35	1010	1015	916	888	80	Ø 16	43 kg	6,00
205.01.36	1100	1105	1005	976	80	Ø 16	45 kg	6,50
205.01.37	1000	1008	889	856	90	Ø 20	60 kg	8,00
205.01.38	1100	1100	980	948	90	Ø 20	65 kg	10,00

VALVOLE DI BLOCCO PILOTATE DOPPIO EFFETTO LINEA

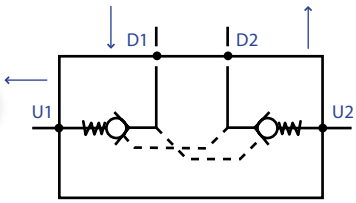

D1/D2 = Utilizzi
U1/U2 = Attacchi (al cilindro)

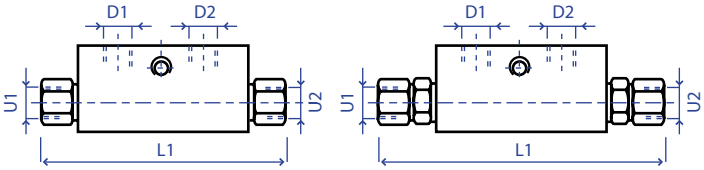

codice	press. max bar	portata lt	L1	D1-D2	U1-U2	✉
205.00.80	300	15	122	1/4″	1/4″	✉
205.00.80.01	300	25	134	3/8″	3/8″	✉
205.00.81	300	50	142	1/2″	1/2″	✉

VALVOLE UNIDIREZIONALI PILOTATE DOPPIO EFFETTO LINEA CON BLOCCO

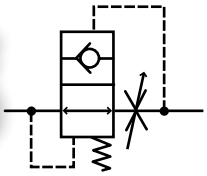

codice	filetto
205.00.84	1/4″
205.00.85	3/8″
205.00.86	1/2″

COLONNETTE MASCHIO-FEMMINA PER VALVOLA PARACADUTE

codice	filetto	applicazioni
205.00.87	1/4″	ART. 205.00.84
205.00.88	3/8″	ART. 205.00.85
205.00.89	1/2″	ART. 205.00.86

POMPE A MANO A SEMPLICE EFFETTO CON RUBINETTO DI DISCESA INCORPORATO

codice	cilindrata	pressione	attacchi
205.00.90	50 cm3	max 300 atm	1/2″ GAS

POMPE A MANO 25 CC DOPPIO EFFETTO CON RUBINETTO DI INVERSIONE CON SERBATOIO

codice	descrizione	capienza	pressione	attacchi	utilizzi
205.00.91	SERBATOIO	3 lt	300 bar	3/8″	CILINDRO DE
205.00.92	SERBATOIO	5 lt	300 bar	3/8″	CILINDRO DE
205.00.93	SERBATOIO	7 lt	300 bar	3/8″	CILINDRO DE

POMPE A MANO 25 CC SEMPLICE EFFETTO CON VOLANTINO DI DISCESA CON SERBATOIO

codice	descrizione	capienza	pressione	attacchi	utilizzi
205.00.94	SERBATOIO	3 lt	300 bar	3/8″	CILINDRO SE
205.00.95	SERBATOIO	5 lt	300 bar	3/8″	CILINDRO SE
205.00.96	SERBATOIO	7 lt	300 bar	3/8″	CILINDRO SE

POMPE A MANO SENZA SERBATOIO E KIT GUARNIZIONI A RICAMBIO

codice	cc	pressione	fil.	applicazioni	codice kit guarnizioni
205.00.96.01	25	300 bar	3/8″	CILINDRO SE	**205.00.96.03**
205.00.96.02	25	300 bar	3/8″	CILINDRO DE	**205.00.96.06**
205.00.96.04	12	300 bar	3/8″	CILINDRO SE	**205.00.96.07**
205.00.96.05	12	300 bar	3/8″	CILINDRO DE	**205.00.96.08**

SERBATOI PER POMPE A MANO

codice	serbatorio	applicazioni
205.00.96.10	1 lt	205.00.96.01 - 205.00.96.02
205.00.96.11	2 lt	205.00.96.01 - 205.00.96.02
205.00.96.12	3 lt	205.00.96.01 - 205.00.96.02
205.00.96.13	5 lt	205.00.96.01 - 205.00.96.02
205.00.96.14	7 lt	205.00.96.01 - 205.00.96.02

LEVE PER POMPA A MANO

codice	lunghezza	profilo
205.00.96.20	650	tondo

POMPE A SOLLEVAMENTO IDRAULICO MANUALE

codice	pressione	capacità olio	applicazione
205.00.96.00	63,7 MPa	800 ML	IMPIEGHI VARI

SERBATOI PER OLIO

codice	capienza	Ø mm	lunghezza mm
205.00.97	11 lt	210	350
205.00.98	16 lt	210	550
205.00.99	20 lt	210	670

POMPE OLEODINAMICHE AD INGRANAGGI: SERIE NORMALE CON DISTRIBUTORE

codice	portata (Lt.) g/1' 540	1000	vel. rotaz.	senso rotaz.	attacchi	distributore
205.00.99.08	22	43	2000	SX	3/4" GAS	ORIZZONTALE
205.00.99.09	34	57	1800	SX	3/4" GAS	ORIZZONTALE

POMPE OLEODINAMICHE AD INGRANAGGI: SERIE NORMALE SENZA DISTRIBUTORE

codice	portata (Lt.) g/1' 540	1000	press max atm	vel. max rot. (girl/1')	senso rotaz.	attacchi
205.00.99.11	22	43	180	2000	DX/SX	3/4" GAS
205.00.99.12	34	57	150	1800	DX/SX	3/4" GAS
205.00.99.13	48	84	150	1700	DX/SX	1" GAS

POMPE OLEODINAMICHE AD INGRANAGGI SERIE AUTOCOMPENSATA SENZA DISTRIBUTORE

codice	portata lt 540 g/1'	portata lt 1000 g/1'	press./bar	vel.max rotazione	rotazione albero	fil.	Ø
205.00.99.14	32	63,9	200	2000 g/1"	DX/SX	1"	22

SI TRATTA DI POMPE PARTICOLARMENTE INDICATE IN TUTTI GLI IMPIEGHI DI LAVORO CONTINUATIVO, COME AD ESEMPIO FRESE A SPOSTAMENTO IDRAULICO, TRINCIASTOCCHI, CARICATORI IDRAULICI PER BARBABIETOLE, PER LETAME, ECC. OPPURE PER ALIMENTARE MOTORI IDRAULICI. SI CONSIGLIA L'IMPIEGO DI OLIO CON CLASSIFICA "46".

PRESE DI FORZA 1" 3/8 PER POMPA OLEODINAMICA

codice	lunghezza mm
205.00.99.15	75
205.00.99.16	100

BUSSOLE SCANALATE PER POMPA OLEODINAMICA

codice
205.00.99.17

TRAINI FEMMINA CON GIUNTO A SFERA PER POMPE IDRAULICHE

codice
205.00.99.19

TRAINI MASCHIO PER POMPE IDRAULICHE

codice
205.00.99.20

DEVIATORI DI FINE CORSA PER RIMORCHI CON PRESA DI FORZA IDRAULICA

codice	descrizione
205.00.99.21	DEVIATORE 3/8"
205.00.99.22	DEVIATORE 1/2"

PISTONI PER FRENATURA IDRAULICA COMPLETO DI MOLLA DI RICHIAMO INTERNA

codice	Ø stelo	corsa mm
205.00.99.23	25	70

PISTONI PER FRENATURA IDRAULICA COMPLETO DI DOPPIA MOLLA DI RICHIAMO

codice	stelo Ø	corsa mm
205.01.99.23	32	90

SUPPORTI PER MARTINETTI IDRAULICI

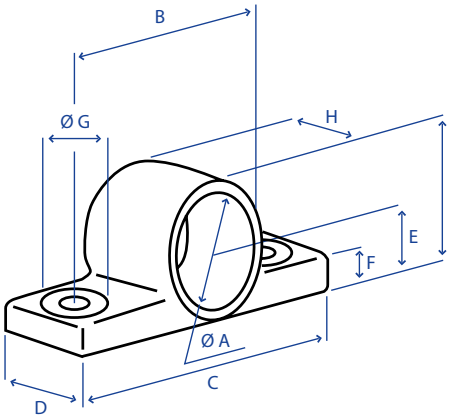

codice	A Ø	B	C	D	E	F	G Ø	kg
205.00.99.01	35,5	105	130	45	30	12	13	1
205.00.99.02	40,5	105	140	45	33	15	15	1,2
205.00.99.03	50,5	120	155	50	37	17	15	1,5

GONDOLE TRILATERALI PER MARTINETTI

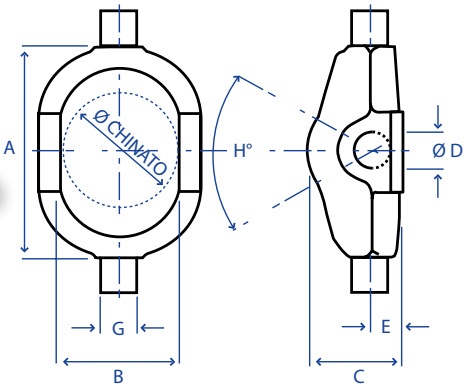

APPLICAZIONI 205.00.99.04:
205.00.99.26 - 205.00.99.27 - 205.00.99.39 - 205.00.99.40
205.00.99.41 - 205.00.99.46

APPLICAZIONI 205.00.99.05:
205.00.99.42 - 205.00.99.28 - 205.00.99.43 - 205.00.99.29 - 205.00.99.44
205.00.99.30 - 206.00.99.45 - 205.00.99.31 - 205.00.99.47 - 205.00.99.32
205.00.99.48

APPLICAZIONI 205.00.99.06:
205.00.99.33 - 205.00.99.49 - 205.00.99.34 - 205.00.99.51 - 205.00.99.35
205.00.99.52 - 206.00.99.36 - 205.00.99.53 - 205.00.99.50 - 205.00.99.37
205.00.99.55 - 205.00.99.56

APPLICAZIONI 205.00.99.07:
205.00.99.38 - 205.00.99.57 - 205.00.99.58

codice	cat.	A	B	C	D Ø	E	G	H	cil. Ø	kg
205.00.99.04	1	200	120	77	35	25	35	65°	95	5
205.00.99.05	2	230	135	97	35	28	40	75°	112	8
205.00.99.06	3	230	155	107	40	31	40	65°	124	12
205.00.99.07	4	280	185	120	50	38	50	65°	152	13

KIT CHIOCCIOLA PER MARTINETTI CON E SENZA SFERA

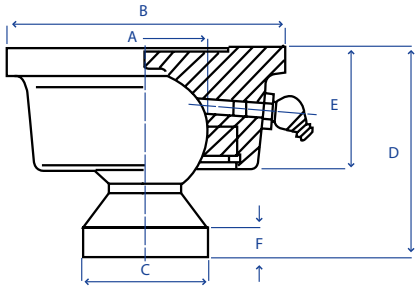

codice	descrizione	Ø A	Ø B	Ø C	D	E	F
205.00.99.60	Ø 45 CON SFERA	45	100	45	73	44	8
205.00.99.61	Ø 45 SENZA SFERA	45	100	-	-	44	-
205.00.99.62	Ø 55 CON SFERA	55	115	55	85	52	10
205.00.99.63	Ø 55 SENZA SFERA	55	115	-	-	52	-
205.00.99.64	Ø 65 CON SFERA	65	108	65	100	60	15
205.00.99.65	Ø 65 SENZA SFERA	65	108	-	-	60	-
205.00.99.66	Ø 80 CON SFERA	80	130	80	125	70	18
205.00.99.67	Ø 80 SENZA SFERA	80	130	-	-	70	-

MARTINETTI IDRAULICI PER RIMORCHI AGRICOLI E IDRAULICI

1 - ATTACCO A OCCHIO

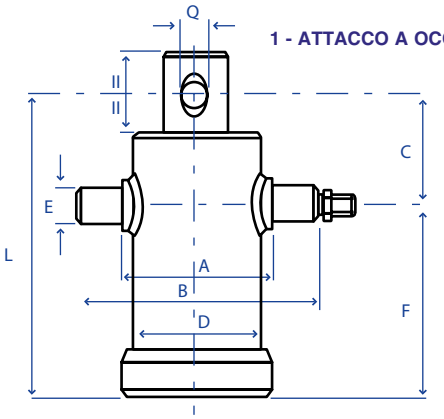

1 - ATTACCO A OCCHIO

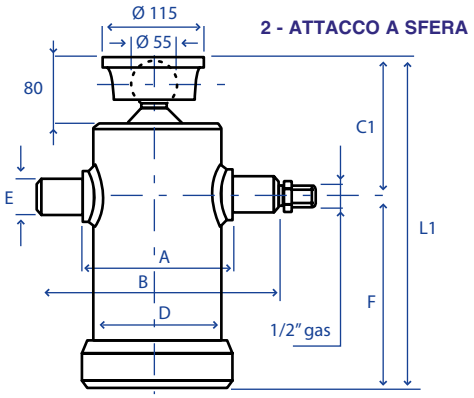

2 - ATTACCO A SFERA

1	corsa	sfilate	D	Ø sfilate						portata a 180 bar/ton	L	C	A	B	E	F	Q	Peso	Cap lt
				46	61	76	91	107	126										
205.00.99.26	595	2	95	-	X	X	-	-	-	5,5	415	105	115	195	35	310	31	20	2,7
205.00.99.27	695	2	95	-	X	X	-	-	-	5,5	465	105	115	195	35	360	31	22	3,2
205.00.99.28	593	3	114	-	X	X	X	-	-	8	322	102	135	215	35	220	31	22	3,4
205.00.99.29	683	3	114	-	X	X	X	-	-	8	352	102	135	215	35	250	31	25	3,9
205.00.99.30	783	3	114	-	X	X	X	-	-	8	387	107	135	215	35	280	31	28	4,4
205.00.99.31	893	3	114	-	X	X	X	-	-	8	422	107	135	215	35	315	31	30	5
205.00.99.32	1043	3	114	-	X	X	X	-	-	8	472	107	135	215	35	365	31	33	5,8
205.00.99.33	830	4	127	-	X	X	X	X	-	10	337	112	150	230	40	225	31	29	5,9
205.00.99.34	1190	4	127	-	X	X	X	X	-	10	427	112	150	230	40	315	31	35	8,1
205.00.99.35	1290	4	127	-	X	X	X	X	-	10	452	112	150	230	40	340	31	36	8,7
205.00.99.36	1510	4	127	-	X	X	X	X	-	10	507	112	150	230	40	395	31	38	10
205.00.99.37	500	5	127	X	X	X	X	X	-	10	216	112	150	230	40	105	26	19	3,2
205.00.99.38	1480	5	152	-	X	X	X	X	X	11	435	120	175	265	45	315	31	51	12,2

2 - ATTACCO A SFERA

2	corsa	sfilate	D	Ø sfilate						portata a 180 bar/ton	L1	C1	A	B	E	F	Q	Peso	Cap lt
				46	61	76	91	107	126										
205.00.99.39	595	2	95	-	X	X	-	-	-	5,5	460	150	115	195	35	310	31	20	2,7
205.00.99.40	695	2	95	-	X	X	-	-	-	5,5	510	150	115	195	35	360	31	22	3,2
205.00.99.41	500	3	95	X	X	X	-	-	-	5	322	142	115	195	35	180	31	13	2
205.00.99.42	500	3	114	-	X	X	X	-	-	8	337	147	135	215	35	190	31	21	2,9
205.00.99.43	593	3	114	-	X	X	X	-	-	8	367	147	135	215	35	220	31	22	3,4
205.00.99.44	683	3	114	-	X	X	X	-	-	8	397	147	135	215	35	250	31	25	3,9
205.00.99.45	785	3	114	-	X	X	X	-	-	8	432	152	135	215	35	280	31	28	4,4
205.00.99.46	893	3	95	X	X	X	-	-	-	5	452	-	115	195	35	310	-	19	2,8
205.00.99.47	893	3	114	-	X	X	X	-	-	8	467	152	135	215	35	315	31	30	5
205.00.99.48	1043	3	114	-	X	X	X	-	-	8	517	152	135	215	35	365	31	33	5,8
205.00.99.49	830	4	127	-	X	X	X	X	-	10	382	157	150	230	40	225	31	29	5,9
205.00.99.50	1050	4	127	-	X	X	X	X	-	10	437	157	150	230	40	280	-	32	7,1
205.00.99.51	1190	4	127	-	X	X	X	X	-	10	472	157	150	230	40	315	31	35	8,1
205.00.99.52	1290	4	127	-	X	X	X	X	-	10	497	157	150	230	40	340	31	36	8,7
205.00.99.53	1510	4	127	-	X	X	X	X	-	10	552	157	150	230	40	395	31	38	10
205.00.99.55	690	5	127	X	X	X	X	X	-	8	305	150	150	230	40	145	-	22	4,3
205.00.99.56	840	5	127	X	X	X	X	X	-	8	335	150	150	230	40	185	-	24	5,2
205.00.99.57	980	5	152	-	X	X	X	X	X	11	380	165	175	265	45	215	-	34	8,3
205.00.99.58	1480	5	152	-	X	X	X	X	X	11	480	-	175	265	45	315	31	51	12,2

SPONDE PROFILATE IN LAMIERA 15/10

2

3

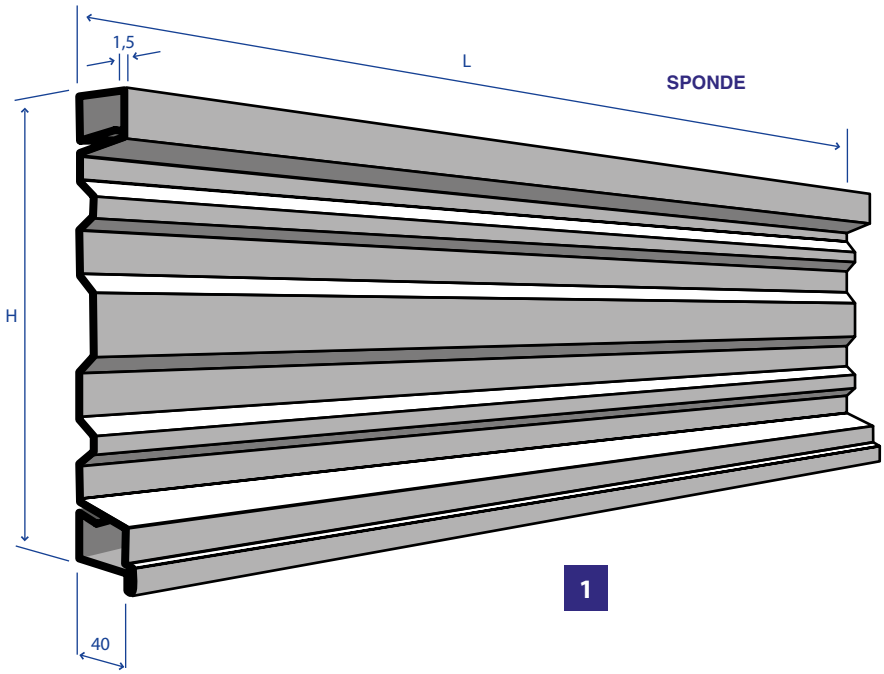

1

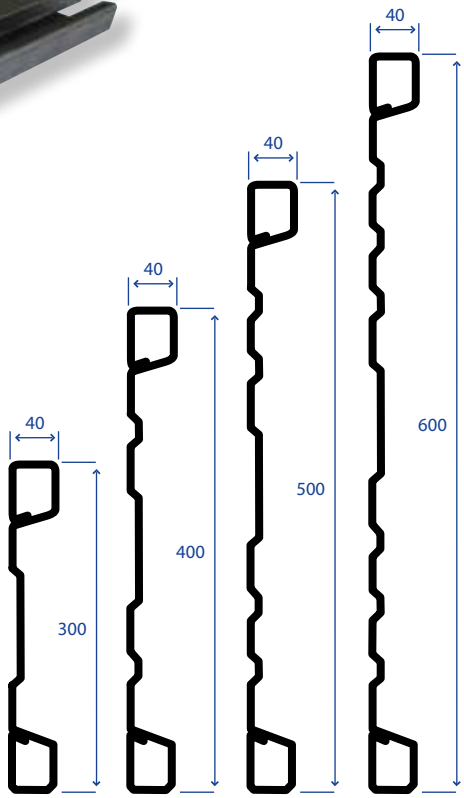

codice	descrizione	H	L (mt)	kg/mt	kg/pz.	fig.
205.01.00	SPONDA PROFILATA	300	6	7,40	-	1
205.01.01	SPONDA PROFILATA	400	6	8,50	-	1
205.01.02	SPONDA PROFILATA	500	6	9,60	-	1
205.01.03	SPONDA PROFILATA	600	6	10,80	-	1
205.01.10	MONTANTE	300	-	-	0,200	2
205.01.11	MONTANTE	400	-	-	0,400	2
205.01.12	MONTANTE	500	-	-	0,600	2
205.01.13	MONTANTE	600	-	-	0,800	2
205.01.20	TESTATA	300	-	-	0,500	3
205.01.21	TESTATA	400	-	-	0,650	3
205.01.22	TESTATA	500	-	-	0,800	3
205.01.23	TESTATA	600	-	-	1,00	3

SUPPORTI DRITTI AUTOALLINEANTI CON CUSCINETTO (SERIE UCP)

IMPORTED PRODUCT



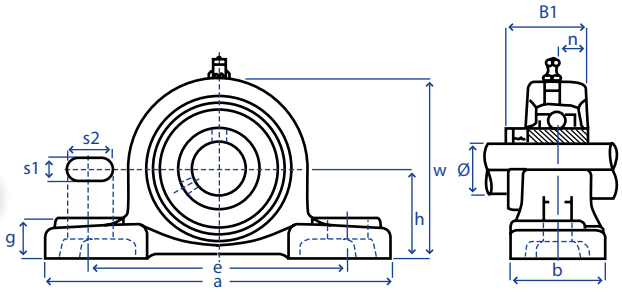

codice	Ø	tipo	h	a	e	b	s1	s2	g	w	B1	n
204.05.01	20	UCP 204	33,3	127	95	38	13	19	15	65	31,0	12,7
204.05.02	25	UCP 205	36,5	140	105	38	13	19	16	70	34,0	14,3
204.05.03	30	UCP 206	42,9	165	121	48	17	20	18	83	38,1	15,9
204.05.04	35	UCP 207	47,6	167	127	48	17	20	19	92	42,9	17,5
204.05.05	40	UCP 208	49,2	184	137	54	17	20	19	98	49,2	19,0
204.05.06	45	UCP 209	54,0	190	146	54	17	20	20	106	49,2	19,0
204.05.07	50	UCP 210	57,2	206	159	60	20	23	22	112	51,6	19,0
204.05.08	55	UCP 211	63,5	219	171	60	20	23	22	126	55,6	22,2
204.05.09	60	UCP 212	69,8	241	184	70	20	23	25	137	65,1	25,4

SUPPORTI A FLANGIA CON 2 FORI AUTOALLINEANTI CON CUSCINETTO (SERIE UCFL)

IMPORTED PRODUCT

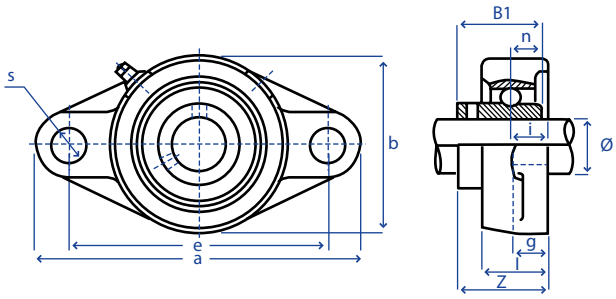

codice	Ø	tipo	a	e	i	g	l	s	b	Z	B1	n
204.05.20	20	UCFL204	113	90	15	12	25,5	12	60	33,3	31,0	12,7
204.05.21	25	UCFL205	130	99	16	14	27,0	16	68	35,7	34,0	14,3
204.05.22	30	UCFL206	148	117	18	14	31,0	16	80	40,2	38,1	15,9
204.05.23	35	UCFL207	161	130	19	16	34,0	16	90	44,4	42,9	17,5
204.05.24	40	UCFL208	175	144	21	16	36,0	16	100	51,2	49,2	19,0
204.05.25	45	UCFL209	188	148	22	18	38,0	19	108	52,2	49,2	19,0
204.05.26	50	UCFL210	197	157	22	18	40,0	19	115	54,6	51,6	19,0
204.05.27	55	UCFL211	224	184	25	20	43,0	19	130	58,4	55,6	22,2
204.05.28	60	UCFL212	250	202	29	20	48,0	23	140	68,7	65,1	25,4

SUPPORTI DRITTI SENZA PIEDI AUTOALLINEANTI CON CUSCINETTO (SERIE UCPA)

IMPORTED PRODUCT

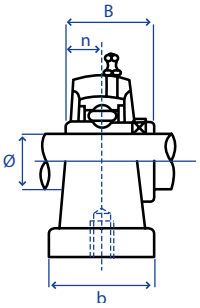

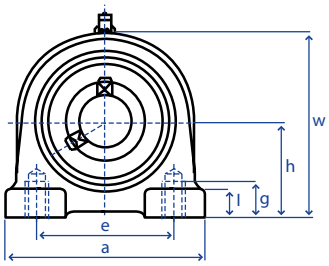

codice	Ø	tipo	h	a	e	b	g	l	w	B	n
204.05.40	20	UCPA204	30,2	76	52	40	15	11	62	31,0	12,7
204.05.41	25	UCPA205	36,5	84	56	45	15	12	72	34,0	14,3
204.05.42	30	UCPA206	42,9	94	66	50	18	12	84	38,1	15,9
204.05.43	35	UCPA207	47,6	110	80	55	20	13	95	42,9	17,5
204.05.44	40	UCPA208	49,2	116	84	58	20	13	100	49,2	19,0
204.05.45	45	UCPA209	54,2	120	90	60	25	13	108	49,2	19,0
204.05.46	50	UCPA210	57,2	130	94	64	25	14	116	51,6	19,0

SUPPORTI A FLANGIA QUADRA AUTOALLINEANTI CON CUSCINETTO (SERIE UCF)

IMPORTED PRODUCT

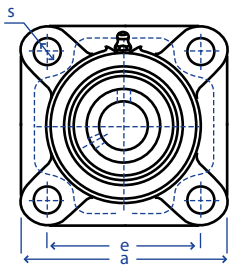

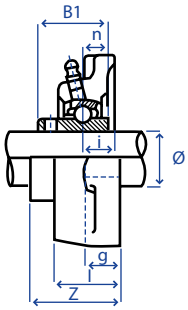

codice	Ø	tipo	a	e	i	g	l	s	Z	B1	n
204.05.60	20	UCF 204	86	64	15	12	25,5	12	33,3	31,0	12,7
204.05.61	25	UCF 205	95	70	16	14	27	12	35,7	34,0	14,3
204.05.62	30	UCF 206	108	83	18	14	31	12	40,2	38,1	15,9
204.05.63	35	UCF 207	117	92	19	16	34	14	44,4	42,9	17,5
204.05.64	40	UCF 208	130	102	21	16	36	16	51,2	49,2	19,0
204.05.65	45	UCF 209	137	105	22	18	38	16	52,2	49,2	19,0
204.05.66	50	UCF 210	143	111	22	18	40	16	54,6	51,6	19,0
204.05.67	55	UCF 211	162	130	25	20	43	19	58,4	55,6	22,2
204.05.68	60	UCF 212	175	143	29	20	48	19	68,7	65,1	22,2

SUPPORTI A FLANGIA TONDA AUTOALLINEANTI CON CUSCINETTO (SERIE UCFC)

IMPORTED PRODUCT

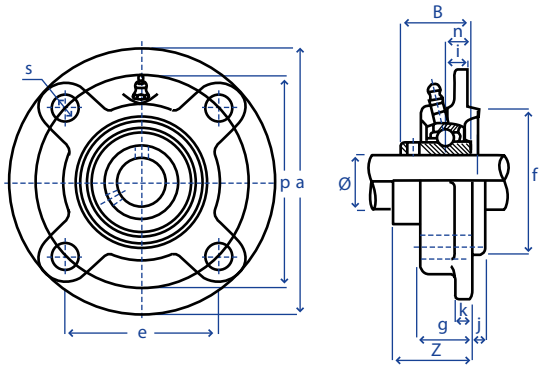

codice	Ø	tipo	a	p	e	i	s	j	k	g	f	Z	B	n
204.05.80	20	UCFC204	100	78	55,1	10	12	5	7	20,5	62	28,3	31,0	12,7
204.05.81	25	UCFC205	115	90	63,5	10	12	6	7	21	70	29,7	34,0	14,3
204.05.82	30	UCFC206	125	100	70,7	10	12	8	8	23	80	32,2	38,1	15,9
204.05.83	35	UCFC207	135	110	77,8	11	14	8	9	26	90	36,4	42,9	17,5
204.05.84	40	UCFC208	145	120	84,8	11	14	10	9	26	100	41,2	49,2	19,0
204.05.85	45	UCFC209	160	132	93,3	10	16	12	14	26	105	40,2	49,2	19,0
204.05.86	50	UCFC210	165	138	97,6	10	16	12	14	28	110	42,6	51,6	19,0
204.05.87	55	UCFC211	185	150	106,1	13	19	12	15	31	125	46,4	55,6	22,2
204.05.88	60	UCFC212	195	160	113,1	17	19	12	15	36	135	56,7	65,1	25,4

CUSCINETTI PER SUPPORTI AUTOALLINEANTI

IMPORTED PRODUCT

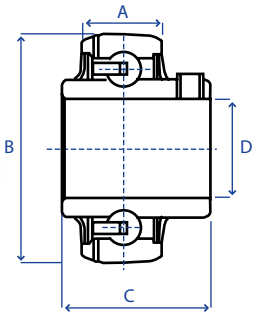

codice	tipo	D	A	B	C
204.06.01	YAR204	20	16	47	31
204.06.02	YAR205	25	17	52	34
204.06.03	YAR206	30	19	62	38,1
204.06.04	YAR207	35	20	72	42,9
204.06.05	YAR208	40	21	80	49,2
204.06.06	YAR209	45	22	85	49,2
204.06.07	YAR210	50	23	90	51,6
204.06.08	YAR211	55	25	100	55,6
204.06.09	YAR212	60	27	110	65,1

SNODI SFERICI RADIALI (SERIE GE..ES)

IMPORTED PRODUCT

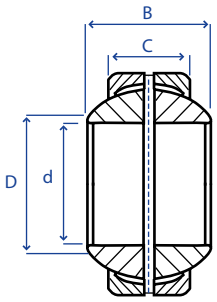

codice	tipo	d	B	C	D
204.08.00	GE 6 E	6	6	4	14
204.08.01	GE 8 E	8	8	5	16
204.08.02	GE 10 E	10	9	6	19
204.08.03	GE 12 E	12	10	7	22
204.08.04	GE 15 ES	15	12	9	26
204.08.05	GE 16 ES	16	14	10	30
204.08.06	GE 17 ES	17	14	10	30
204.08.07	GE 20 ES	20	16	12	35
204.08.08	GE 25 ES	25	20	16	42
204.08.09	GE 30 ES	30	22	18	47
204.08.10	GE 35 ES	35	25	20	55
204.08.11	GE 40 ES	40	28	22	62
204.08.12	GE 45 ES	45	32	25	68
204.08.13	GE 50 ES	50	35	28	75
204.08.14	GE 60 ES	60	44	36	90
204.08.15	GE 70 ES	70	49	40	105
204.08.16	GE 80 ES	80	55	45	120
204.08.17	GE 90 ES	90	60	50	130
204.08.18	GE 100 ES	100	70	55	150

SNODI SFERICI RADIALI (SERIE GE..ES 2RS)

IMPORTED PRODUCT

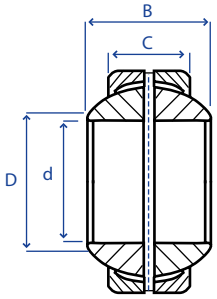

codice	tipo	d	B	C	D
204.08.20	GE 15 ES 2RS	15	12	9	26
204.08.21	GE 16 ES 2RS	16	14	10	30
204.08.22	GE 17 ES 2RS	17	14	10	30
204.08.23	GE 20 ES 2RS	20	16	12	35
204.08.24	GE 25 ES 2RS	25	20	16	42
204.08.25	GE 30 ES 2RS	30	22	18	47
204.08.26	GE 35 ES 2RS	35	25	20	55
204.08.27	GE 40 ES 2RS	40	28	22	62
204.08.28	GE 45 ES 2RS	45	32	25	68
204.08.29	GE 50 ES 2RS	50	35	28	75
204.08.30	GE 60 ES 2RS	60	44	36	90
204.08.31	GE 70 ES 2RS	70	49	40	105
204.08.32	GE 80 ES 2RS	80	55	45	120
204.08.33	GE 90 ES 2RS	90	60	50	130
204.08.34	GE 100 ES 2RS	100	70	55	150

TESTE A SNODO "LONG LIFE" (SERIE SA..C)

IMPORTED PRODUCT

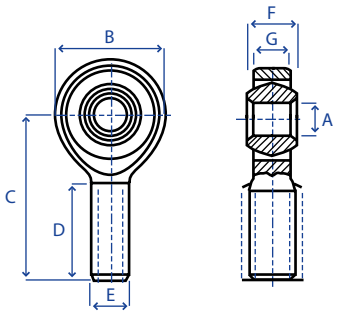

codice	tipo	A	B	E	F	G	C	D
204.09.00	SA 5 C	5	21	M5 x 0,8	6	4,3	36	16
204.09.01	SA 6 C	6	21	M6 x 1,0	6	4,3	36	18
204.09.02	SA 8 C	8	24	M8 x 1,25	8	6	42	22
204.09.03	SA 10 C	10	29	M10 x 1,5	9	7	48	27
204.09.04	SA 12 C	12	34	M12 x 1,75	10	8	54	30
204.09.05	SA 15 C	15	40	M14 x 2,0	12	10	63	34
204.09.06	SA 17 C	17	46	M16 x 2,0	14	11	69	36
204.09.07	SA 20 C	20	53	M20 x 1,5	16	13	78	43
204.09.08	SA 25 C	25	64	M24 x 2,0	20	17	94	53
204.09.09	SA 30 C	30	73	M30 x 2,0	22	19	110	65

TESTE A SNODO LUBRIFICABILI (SERIE SA..E/ES)

IMPORTED PRODUCT

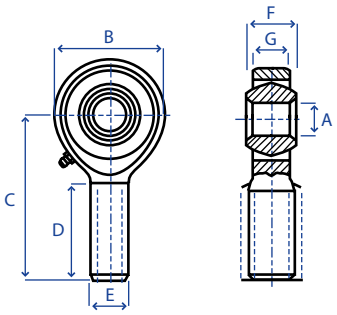

codice	tipo	A	B	E	F	G	C	D
204.09.12	SA 5 E	5	21	M5 x 0,8	6	4,3	36	16
204.09.13	SA 6 E	6	21	M6 x 1,0	6	4,3	36	18
204.09.14	SA 8 E	8	24	M8 x 1,25	8	6	42	22
204.09.15	SA 10 E	10	29	M10 x 1,5	9	7	48	27
204.09.16	SA 12 E	12	34	M12 x 1,75	10	8	54	30
204.09.17	SA 15 ES	15	40	M14 x 2,0	12	10	63	34
204.09.18	SA 17 ES	17	46	M16 x 2,0	14	11	69	36
204.09.19	SA 20 ES	20	53	M20 x 1,5	16	13	78	43
204.09.20	SA 25 ES	25	64	M24 x 2,0	20	17	94	53
204.09.21	SA 30 ES	30	73	M30 x 2,0	22	19	110	65

TESTE A SNODO "LONG LIFE" (SERIE TSF..C)

IMPORTED PRODUCT

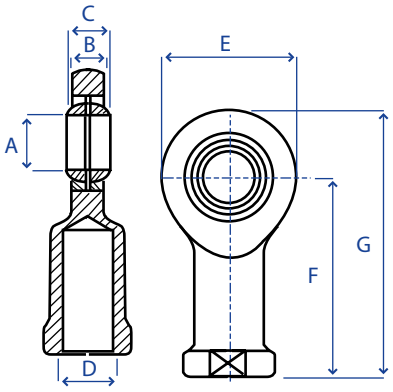

codice	tipo	A	E	D	C	B	F	G
204.09.30	TSF 5 C	5	16	M5 x 0,8	8	6	27	35
204.09.31	TSF 6 C	6	18	M6 x 1,0	9	6,75	30	39
204.09.32	TSF 8 C	8	22	M8 x 1,25	12	9	36	47
204.09.33	TSF 10 C	10	26	M10 x 1,5	14	10,5	43	56
204.09.34	TSF 12 C	12	30	M12 x 1,75	16	12	50	65
204.09.35	TSF 14 C	14	34	M14 x 2,0	19	13,5	57	74
204.09.36	TSF 15 C	15	36	M14 x 2,0	20	14	61	79
204.09.37	TSF 16 C	16	40	M16 x 2,0	21	15	64	83
204.09.38	TSF 18 C	18	44	M18 x 1,5	23	16,5	71	92
204.09.39	TSF 20 C	20	50	M20 x 1,5	25	18	77	100
204.09.40	TSF 22 C	22	54	M22 x 1,5	28	20	84	109
204.09.41	TSF 25 C	25	60	M24 x 2,0	31	22	94	124
204.09.42	TSF 28 C	28	66	M27 x 2,0	35	25	103	136
204.09.43	TSF 30 C	30	70	M30 x 2,0	37	25	110	145

TESTE A SNODO LUBRIFICABILI (SERIE TSF)

IMPORTED PRODUCT

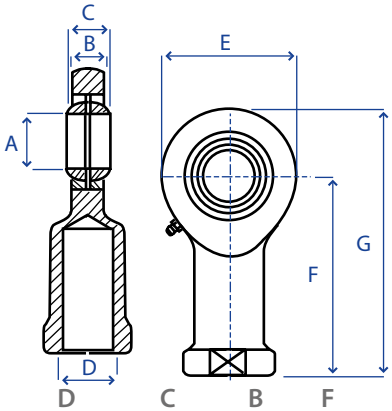

codice	tipo	A	E	D	C	B	F	G
204.09.50	TSF 5	5	16	M5 x 0,8	8	6	27	35
204.09.51	TSF 6	6	18	M6 x 1,0	9	6,75	30	39
204.09.52	TSF 8	8	22	M8 x 1,25	12	9	36	47
204.09.53	TSF 10	10	26	M10 x 1,5	14	10,5	43	56
204.09.54	TSF 12	12	30	M12 x 1,75	16	12	50	65
204.09.55	TSF 14	14	34	M14 x 2,0	19	13,5	57	74
204.09.56	TSF 15	15	36	M14 x 2,0	20	14	61	79
204.09.57	TSF 16	16	40	M16 x 2,0	21	15	64	83
204.09.58	TSF 18	18	44	M18 x 1,5	23	16,5	71	92
204.09.59	TSF 20	20	50	M20 x 1,5	25	18	77	100
204.09.60	TSF 22	22	54	M22 x 1,5	28	20	84	109
204.09.61	TSF 25	25	60	M24 x 2,0	31	22	94	124
204.09.62	TSF 28	28	66	M27 x 2,0	35	25	103	136
204.09.63	TSF 30	30	70	M30 x 2,0	37	25	110	145

CUSCINETTI RADIALI A SFERE

IMPORTED PRODUCT

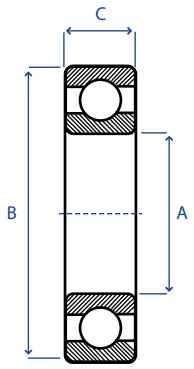

codice	A	B	C	tipo
204.06.20	10	26	8	6000 2Z
204.06.21	10	26	8	6000 2RS
204.06.22	10	30	9	6200 2Z
204.06.23	10	30	9	6200 2RS
204.06.24	10	35	11	6300 2Z
204.06.25	10	35	11	6300 2RS
204.06.26	12	28	8	6001 2Z
204.06.27	12	28	8	6001 2RS
204.06.28	12	32	10	6201 2Z
204.06.29	12	32	10	6201 2RS
204.06.30	12	37	12	6301 2Z
204.06.31	12	37	12	6301 2RS
204.06.32	15	32	9	6002 2Z
204.06.33	15	32	9	6002 2RS
204.06.34	15	35	11	6202 2Z
204.06.35	15	35	11	6202 2RS
204.06.36	15	42	13	6302 2Z
204.06.37	15	42	13	6302 2RS
204.06.38	17	35	10	6003 2Z
204.06.39	17	35	10	6003 2RS
204.06.40	17	40	12	6203 2Z
204.06.41	17	40	12	6203 2RS
204.06.42	17	47	14	6303 2Z
204.06.43	17	47	14	6303 2RS
204.06.44	20	42	12	6004 2Z
204.06.45	20	42	12	6004 2RS
204.06.46	20	47	14	6204 2Z
204.06.47	20	47	14	6204 2RS
204.06.48	20	52	15	6304 2Z
204.06.49	20	52	15	6304 2RS
204.06.50	25	47	12	6005 2Z
204.06.51	25	47	12	6005 2RS
204.06.52	25	52	15	6205 2Z
204.06.53	25	52	15	6205 2RS
204.06.54	25	62	17	6305 2Z
204.06.55	25	62	17	6305 2RS
204.06.56	30	55	13	6006 2Z
204.06.57	30	55	13	6006 2RS
204.06.58	30	62	16	6206 2Z
204.06.59	30	62	16	6206 2RS

codice	A	B	C	tipo
204.06.60	30	72	19	6306 2Z
204.06.61	30	72	19	6306 2RS
204.06.62	35	62	14	6007 2Z
204.06.63	35	62	14	6007 2RS
204.06.64	35	72	17	6207 2Z
204.06.65	35	72	17	6207 2RS
204.06.66	35	80	21	6307 2Z
204.06.67	35	80	21	6307 2RS
204.06.68	40	68	15	6008 2Z
204.06.69	40	68	15	6008 2RS
204.06.70	40	80	18	6208 2Z
204.06.71	40	80	18	6208 2RS
204.06.72	40	90	23	6308 2Z
204.06.73	40	90	23	6308 2RS
204.06.74	45	75	16	6009 2Z
204.06.75	45	75	16	6009 2RS
204.06.76	45	85	19	6209 2Z
204.06.77	45	85	19	6209 2RS
204.06.78	45	100	25	6309 2Z
204.06.79	45	100	25	6309 2RS
204.06.80	50	80	16	6010 2Z
204.06.81	50	80	16	6010 2RS
204.06.82	50	90	20	6210 2Z
204.06.83	50	90	20	6210 2RS
204.06.84	50	110	27	6310 2Z
204.06.85	50	110	27	6310 2RS
204.06.86	55	90	18	6011 2Z
204.06.87	55	90	18	6011 2RS
204.06.88	55	100	21	6211 2Z
204.06.89	55	100	21	6211 2RS
204.06.90	55	120	29	6311 2Z
204.06.91	55	120	29	6311 2RS
204.06.92	60	95	18	6012 2Z
204.06.93	60	95	18	6012 2RS
204.06.94	60	110	22	6212 2Z
204.06.95	60	110	22	6212 2RS
204.06.96	60	130	31	6312 2Z
204.06.97	60	130	31	6312 2RS

CUSCINETTI A RULLI CONICI

IMPORTED PRODUCT

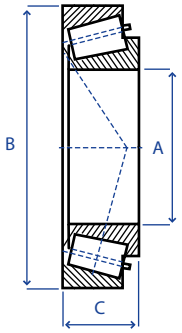

codice	A	B	C	tipo
204.07.01	17	40	13,25	30203
204.07.02	20	42	15	32004
204.07.03	20	47	15,25	30204
204.07.04	25	47	15	32005
204.07.05	25	52	16,25	30205
204.07.06	25	62	18,25	30305
204.07.07	25	62	25,25	32305
204.07.08	30	55	17	32006
204.07.09	30	62	17,25	30206
204.07.10	30	62	21,25	32206
204.07.11	30	72	20,75	30306
204.07.12	35	62	18	32007
204.07.13	35	72	18,25	30207
204.07.14	35	72	24,25	32207
204.07.15	35	80	22,75	30307
204.07.16	35	80	32,75	32307
204.07.17	40	68	19	32008
204.07.18	40	80	19,75	30208
204.07.19	40	80	24,75	32208
204.07.20	40	90	25,25	30308
204.07.21	40	90	35,25	32308
204.07.22	45	75	20	32009
204.07.23	45	85	20,75	30209
204.07.24	45	85	24,75	32209
204.07.25	45	100	27,25	30309
204.07.26	50	80	20	32010
204.07.27	50	90	21,75	30210
204.07.28	50	90	24,75	32210
204.07.29	50	110	29,25	30310
204.07.30	55	90	23	32011
204.07.31	55	100	22,75	30211
204.07.32	55	100	26,75	32211

CUSCINETTI OBLIQUI A 2 CORONE DI SFERE

IMPORTED PRODUCT

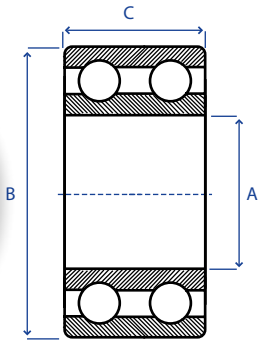

codice	A	B	C	tipo
204.10.00	10	30	14	3200 ATN9
204.10.01	12	32	15,9	3201 ATN9
204.10.02	15	35	15,9	3202 ATN9
204.10.03	15	42	19	3302 ATN9
204.10.04	17	40	17,5	3203 ATN9
204.10.05	17	47	22,2	3303 ATN9
204.10.06	20	47	20,6	3204 ATN9
204.10.07	20	52	22,2	3304 ATN9
204.10.08	25	52	20,6	3205 ATN9
204.10.09	25	62	25,4	3305 ATN9
204.10.10	30	62	23,8	3206 ATN9
204.10.11	30	72	30,2	3306 ATN9
204.10.12	35	72	27	3207 ATN9
204.10.13	35	80	34,9	3307 ATN9
204.10.14	40	80	30,2	3208 ATN9
204.10.15	40	90	36,5	3308 ATN9
204.10.16	45	85	30,2	3209 ATN9
204.10.17	45	100	39,7	3309 ATN9
204.10.18	50	90	30,2	3210 ATN9
204.10.19	50	110	44,4	3310 ATN9
204.10.20	55	100	33,3	3211 ATN9
204.10.21	55	120	49,2	3311 ATN9
204.10.22	60	110	36,5	3212 ATN9
204.10.23	60	130	54	3312 ATN9

CUSCINETTI A RULLINI

IMPORTED PRODUCT

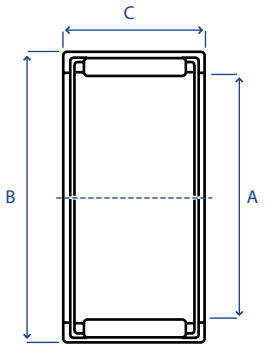

codice	A	B	C	tipo
204.11.00	20	26	10	HK 2010
204.11.01	20	26	12	HK 2012
204.11.02	20	26	16	HK 2016
204.11.03	20	26	20	HK 2020
204.11.04	22	28	10	HK 2210
204.11.05	22	28	12	HK 2212
204.11.06	22	28	16	HK 2216
204.11.07	22	28	20	HK 2220
204.11.08	25	32	12	HK 2512
204.11.09	25	32	16	HK 2516
204.11.10	25	32	20	HK 2520
204.11.11	25	32	24	HK 2524
204.11.12	25	32	26	HK 2526
204.11.13	28	35	16	HK 2816
204.11.14	28	35	20	HK 2820
204.11.15	30	37	12	HK 3012
204.11.16	30	37	16	HK 3016
204.11.17	30	37	20	HK 3020
204.11.18	30	37	22	HK 3022
204.11.19	30	37	26	HK 3026
204.11.20	32	39	20	HK 3220
204.11.22	32	39	24	HK 3224
204.11.23	35	42	12	HK 3512
204.11.24	35	42	16	HK 3516

CUSCINETTI ASSIALI A SFERE

IMPORTED PRODUCT

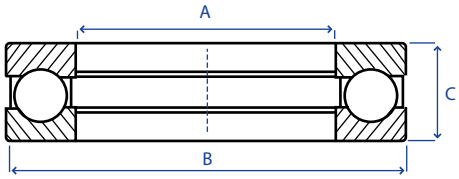

codice	A	B	C	tipo
204.12.00	20	35	10	51104
204.12.01	20	40	14	51204
204.12.02	25	42	11	51105
204.12.03	25	47	15	51205
204.12.04	25	52	18	51305
204.12.05	30	47	11	51106
204.12.06	30	52	16	51206
204.12.07	30	60	21	51306
204.12.08	35	52	12	51107
204.12.09	35	62	18	51207
204.12.10	35	68	24	51307
204.12.11	40	60	13	51108
204.12.12	40	68	19	51208
204.12.13	40	78	26	51308

saba AGRISERVICE

A RICHIESTA
DISPONIBILI ANCHE ALTRE DIMENSIONI
E TIPI DI CUSCINETTI

CATENE

TUTTE LE CATENE SONO PRESTIRATE.

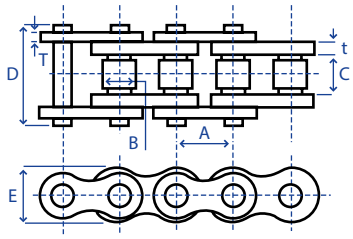

UNI - VERSIONE STANDARD

codice	catena UNI	riferimenti ISO	riferimenti REX	A	B	C	D	E	t/T max	✉	articolo maglia giunzione	articolo maglia falsa
205.01.40	3/8"UNI	ISO 06 B1 =	121	9,52	6,35	5,72	12,5	8,30	1,30	✉	**205.01.40.01**	**205.01.40.02**
205.01.41	1/2" UNI	ISO 08 B1 =	126	12,7	8,51	7,8	16,40	11,80	1,60	✉	**205.01.41.01**	**205.01.41.02**
205.01.42	5/8" UNI	ISO 10 B1 =	136	15,87	10,16	9,6	19,20	14,00	1,70	✉	**205.01.42.01**	**205.01.42.02**
205.01.43	3/4" UNI	ISO 12 B1 =	140	19,05	12,07	11,7	22,10	18,00	1,85	✉	**205.01.43.01**	**205.01.43.02**
205.01.44	1" UNI	ISO 16 B1 =	147	25,4	15,87	17	36,00	21,00	4,15/3,1	✉	**205.01.44.01**	**205.01.44.02**
205.01.45	1" 1/4 UNI	ISO 20 B1 =	152	31,75	19,05	19,6	41,00	25,50	4,5/3,5	✉	**205.01.45.01**	**205.01.45.02**
205.01.46	1" 1/2 UNI	ISO 24 B1 =	157	38,1	25,4	25,4	54,00	33,70	6,0/4,8	✉	**205.01.46.01**	**205.01.46.02**

ASA - VERSIONE STANDARD

codice	catena ASA	riferimenti REX	A	B	C	D	E	t/T max	✉	articolo maglia giunzione	articolo maglia falsa
205.01.47	3/8" ASA	ASA 35	9,52	5,08	4,77	12,50	9,05	1,30	✉	**205.01.47.01**	**205.01.47.02**
205.01.48	1/2" ASA	ASA 40	12,7	7,9	7,95	16,40	11,20	1,50	✉	**205.01.48.01**	**205.01.48.02**
205.01.49	5/8" ASA	ASA 50	15,87	10,16	9,53	20,30	15,10	2,03	✉	**205.01.49.01**	**205.01.49.02**
205.01.50	3/4" ASA	ASA 60	19,05	11,91	12,70	25,50	18,00	2,42	✉	**205.01.50.01**	**205.01.50.02**
205.01.51	1" ASA	ASA 80	25,4	15,88	15,88	33,50	24,00	3,25	✉	**205.01.51.01**	**205.01.51.02**
205.01.52	1" 1/4 ASA	ASA 100	31,75	19,05	19,05	40,40	29,60	4,00	✉	**205.01.52.01**	**205.01.52.02**
205.01.53	1" 1/2 ASA	ASA 120	38,1	22,23	25,40	50,50	36,00	4,80	✉	**205.01.53.01**	**205.01.53.02**
205.01.54	1" 3/4 ASA	ASA 140	44,45	25,40	25,22	54,40	41,00	5,60	✉	**205.01.54.01**	**205.01.54.02**

ASA - VERSIONE RINFORZATA

205.01.55	3/4" ASA	ASA 60 H	19,05	11,91	12,70	29,50	18,08	3,25	✉	**205.01.55.01**	**205.01.55.02**
205.01.56	1" ASA	ASA 80 H	25,4	15,88	15,88	36,50	24,13	4,00	✉	**205.01.56.01**	**205.01.56.02**
205.01.57	1" 1/4 ASA	ASA 100 H	31,75	19,05	19,05	44,00	30,18	4,80	✉	**205.01.57.01**	**205.01.57.02**
205.01.58	1" 1/2 ASA	ASA 120 H	38,1	22,23	25,40	55,10	30,20	5,60	✉	**205.01.58.01**	**205.01.58.02**

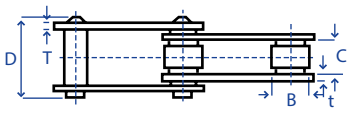

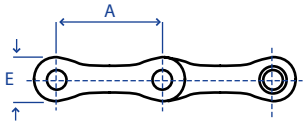

UNI - VERSIONE PASSO LUNGO

codice	catena ASA	riferimenti	A	B	C	D	E	t/T max	✉	articolo maglia giunzione	articolo maglia falsa
205.01.59	1" ASA PL	ASA 2040	25,4	7,9	7,95	16,80	13,00	1,50	✉	**205.01.59.01**	**205.01.59.02**
205.01.60	1" 1/4 ASA PL	ASA 2050	31,75	10,16	9,6	19,40	15,00	2,03	✉	**205.01.60.01**	**205.01.60.02**
205.01.61	1" 1/2 ASA PL	ASA 2060	38,10	11,91	12,70	26,90	18,08	2,42	✉	**205.01.61.01**	**205.01.61.02**

CATENE A LACCIO AD ANELLO E PIASTRA

IMPIEGO SU CARRI SPANDILETAME, FORAGGIERI, AUTOCARICANTI

CATENA AD ANELLO PASSO 80

codice	lunghezza rotolo
205.01.62	8 mt
205.01.63	8,75 mt
205.01.63.01	9,60 mt

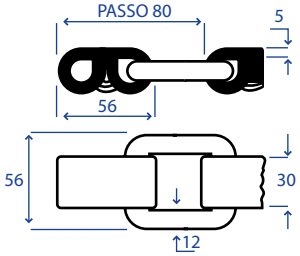

codice giunto
205.01.64.01

CATENA AD ANELLO PASSO 100

codice	lunghezza rotolo
205.01.66	8,08 mt
205.01.67	9,08 mt

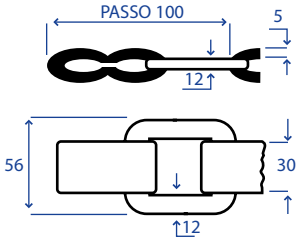

CATENA A PIASTRA PASSO 80

codice	lunghezza rotolo
205.01.64	8 mt
205.01.65	9,05 mt

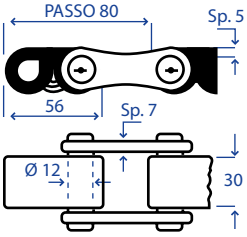

codice giunto
205.01.64.01

CATENA A PIASTRA PASSO 100

codice	lunghezza rotolo
205.01.68	8 mt
205.01.69	9,08 mt

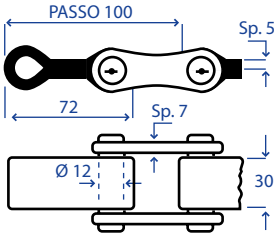

codice giunto
205.01.64.01

CATENE PER DESILATORI

CATENA PASSO 100

codice	lunghezza rotolo
205.01.70	8 mt

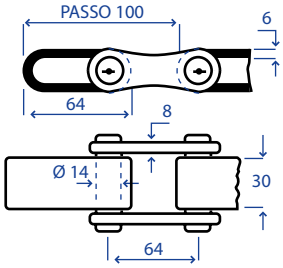

codice giunto
205.01.70.02

PIGNONI SINGOLI PER CATENA UNI

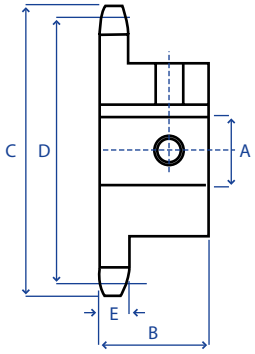

codice	A mm	B mm	C mm	D mm	E mm	denti
205.01.80	40	30	108,4	101,5	9,1	20
205.01.81	30	35	101,9	103,7	11,1	17
205.01.82	40	35	101,9	103,7	11,1	17
205.01.83	35	35	130	121,8	11,1	20
205.01.84	30	40	133,7	122,2	16,2	15
205.01.85	45	50	214,2	202,7	16,2	25

PIGNONI SINGOLI PER CATENA ASA

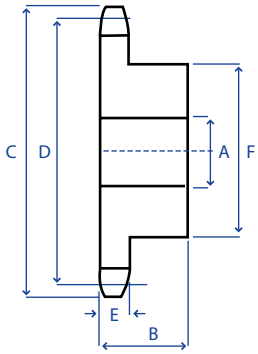

CATENA ASA STANDARD

codice	A mm	B mm	C mm	D mm	E mm	F mm	denti	rif.
205.02.01	8	25	49,5	45,8	4,3	34	15	ASA35
205.02.02	10	28	64,6	60,9	4,3	25	20	ASA35
205.02.03	12	28	79,7	76	4,3	57	25	ASA35
205.02.04	12	30	94,8	91,1	4,3	60	30	ASA35
205.02.05	10	28	67,2	61,1	7,2	45	15	ASA40
205.02.06	12	28	87,3	81,2	7,2	64	20	ASA40
205.02.07	14	28	107,4	101,3	7,2	70	25	ASA40
205.02.08	16	30	127,6	121,5	7,2	80	30	ASA40
205.02.09	10	25	58,3	51,4	8,7	35	10	ASA50
205.02.10	12	30	73,2	66,3	8,7	47	13	ASA50
205.02.11	12	30	93,3	86,4	8,7	60	17	ASA50
205.02.12	14	30	108,4	101,5	8,7	75	20	ASA50
205.02.13	12	30	70	61,6	11,6	42	10	ASA60
205.02.14	16	35	87,9	79,6	11,6	58	13	ASA60
205.02.15	16	35	100	91,6	11,6	70	15	ASA60
205.02.16	16	35	112	103,7	11,6	80	17	ASA60
205.02.17	16	35	77,9	66,4	14,6	42	8	ASA80
205.02.18	16	35	93,8	82,2	14,6	55	10	ASA80
205.02.19	16	40	109,7	98,1	14,6	69	12	ASA80
205.02.20	16	40	125,7	114,2	14,6	84	14	ASA80
205.02.21	20	40	96	83	17,6	53	8	ASA100
205.02.22	20	40	117	102,8	17,6	70	10	ASA100
205.02.23	20	45	137	122,7	17,6	88	12	ASA100
205.02.24	20	45	157,6	142,7	17,6	108	14	ASA100
205.02.25	20	45	137	123,3	23,5	80	10	ASA120
205.02.26	25	50	149	135,2	23,5	90	11	ASA120
205.02.27	25	50	161	147,2	23,5	102	12	ASA120
205.02.28	25	50	173	159,2	23,5	114	13	ASA120

PIGNONI DI TRAINO IN ACCIAIO PER CATENA ALLACCIO AD ANELLO E PIASTRA

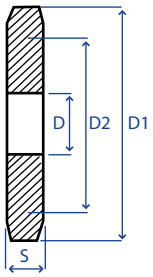

PIGNONE DI TRAINO IN ACCIAIO PASSO 80 - 5 DENTI

codice	denti	D	D1	D2	S
205.02.40	5	40	160	129	24

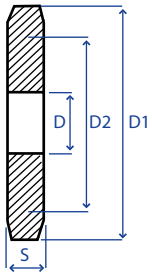

PIGNONE DI TRAINO IN ACCIAIO PASSO 80 - 6 DENTI

codice	denti	D	D1	D2	S
205.02.41	6	40	180	155	24

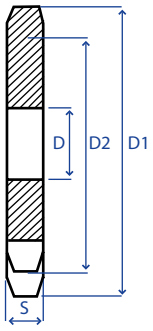

PIGNONE DI TRAINO IN ACCIAIO PASSO 100 - 4 DENTI

codice	denti	D	D1	D2	S
205.02.42	4	45	156	131	24

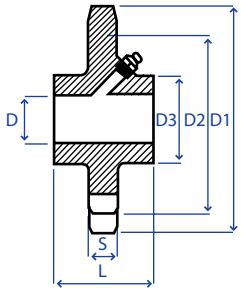

PIGNONE TENDICATENA IN GHISA PASSO 80

codice	denti	D	D1	D2	D3	L	S
205.02.43	5	35	155	129	60	70	20

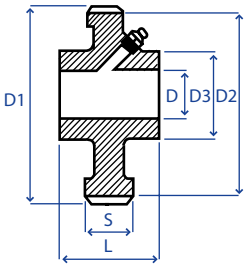

PIGNONE TENDICATENA IN GHISA PASSO 100

codice	denti	D	D1	D2	D3	L	S
205.02.44	4	35	145	131	60	70	24

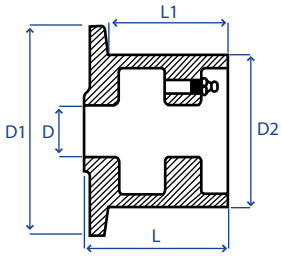

RULLO TENDICATENA IN GHISA

codice	D	D1	D2	L	L1
205.02.45	35	148	108	105	88

CORDE GRASSATE PER GUARNIZIONI

REALIZZATA IN FILATO DI PURO COTONE, IMPREGNATO CON GRASSI E LUBRIFICANTI. TEMPERATURA DI ESERCIZIO FINO A +70° C. IMPIEGHI SU POMPE CENTRIFUGHE ED ALTERNATIVE, A CONTATTO CON ACQUE DI VARIO GENERE, CHIMICAMENTE NON AGGRESSIVE.

codice	sezione	peso gr/mt	✉
205.02.60	4 x 4	19	✉
205.02.61	5 x 5	30	✉
205.02.62	6 x 6	40	✉
205.02.63	8 x 8	70	✉
205.02.64	10 x 10	110	✉
205.02.65	12 x 12	158	✉

codice	sezione	peso gr/mt	✉
205.02.66	14 x 14	216	✉
205.02.67	16 x 16	282	✉
205.02.68	18 x 18	356	✉
205.02.69	20 x 20	440	✉
205.02.70	25 x 25	688	✉

CINGHIE INDUSTRIALI

SEZIONE Z

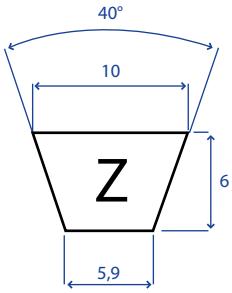

SEZIONE A

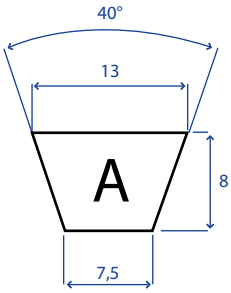

codice	tipo	sviluppo interno mm
205.03.01	Z24	610
205.03.02	Z25	635
205.03.03	Z26	660
205.03.04	Z27	685
205.03.05	Z28	710
205.03.06	Z32	815
205.03.07	Z33	840
205.03.08	Z34	865
205.03.09	Z35	890
205.03.10	Z36	915
205.03.11	Z37	940
205.03.12	Z38	965
205.03.13	Z40	1016
205.03.14	Z42	1067
205.03.15	Z44	1118
205.03.16	Z45	1143
205.03.17	Z46	1170
205.03.18	Z48	1220
205.03.19	Z49	1245
205.03.20	Z50	1270
205.03.21	Z51	1295
205.03.22	Z52	1320
205.03.23	Z53	1346
205.03.24	Z54	1371
205.03.25	Z55	1400
205.03.26	Z57	1450
205.03.27	Z59	1500
205.03.28	Z60	1524

codice	tipo	sviluppo interno mm
205.04.00	A23	587
205.04.00.24	A24	610
205.04.01	A25	635
205.04.02	A26	660
205.04.03	A27	686
205.04.04	A28	711
205.04.05	A29	736
205.04.06	A30	762
205.04.07	A31	787
205.04.08	A32	813
205.04.09	A33	838
205.04.10	A34	863
205.04.11	A35	890
205.04.12	A36	914
205.04.13	A37	940
205.04.14	A38	965
205.04.15	A39	990
205.04.16	A40	1016
205.04.17	A41	1041
205.04.18	A42	1067
205.04.19	A43	1092
205.04.20	A44	1120
205.04.21	A45	1143
205.04.22	A46	1168
205.04.23	A47	1194
205.04.24	A48	1220
205.04.25	A49	1250
205.04.26	A50	1270
205.04.27	A51	1300
205.04.28	A52	1320

codice	tipo	sviluppo interno mm
205.04.29	A53	1346
205.04.30	A54	1372
205.04.31	A55	1400
205.04.32	A56	1422
205.04.33	A57	1450
205.04.34	A58	1475
205.04.35	A59	1500
205.04.36	A60	1525
205.04.37	A61	1550
205.04.38	A62	1575
205.04.39	A63	1600
205.04.40	A64	1625
205.04.41	A65	1650
205.04.42	A66	1676
205.04.43	A67	1700
205.04.44	A68	1725
205.04.45	A69	1750
205.04.46	A70	1775
205.04.47	A71	1800
205.04.48	A72	1825
205.04.49	A73	1854
205.04.50	A74	1880
205.04.51	A75	1905
205.04.52	A76	1930
205.04.53	A77	1956
205.04.54	A78	1980
205.04.55	A79	2006
205.04.56	A80	2032

CINGHIE INDUSTRIALI

SEZIONE B

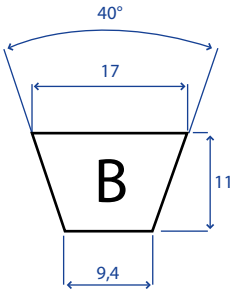

codice	tipo	sviluppo interno mm
205.05.00.05	B31	854
205.05.01	B36	915
205.05.02	B37	940
205.05.03	B38	965
205.05.04	B39	990
205.05.05	B40	1016
205.05.06	B41	1041
205.05.07	B42	1067
205.05.08	B43	1092
205.05.09	B44	1120
205.05.10	B45	1143
205.05.11.01	B46	1168
205.05.12	B47	1194
205.05.13	B48	1220
205.05.14	B49	1245
205.05.15	B50	1270
205.05.16	B51	1296
205.05.17	B52	1320
205.05.18	B53	1346
205.05.19	B54	1372
205.05.20	B55	1400
205.05.21	B56	1422
205.05.22	B57	1488
205.05.23	B58	1475
205.05.24	B59	1500
205.05.25	B60	1525
205.05.26	B61	1550
205.05.27	B62	1575
205.05.28	B63	1600
205.05.29	B64	1625
205.05.60	B95	2413

codice	tipo	sviluppo interno mm
205.05.31	B66	1676
205.05.32	B67	1702
205.05.33	B68	1727
205.05.34	B69	1753
205.05.35	B70	1778
205.05.36	B71	1804
205.05.37	B72	1829
205.05.38	B73	1854
205.05.39	B74	1880
205.05.40	B75	1905
205.05.41	B76	1930
205.05.42	B77	1956
205.05.43	B78	1981
205.05.44	B79	2006
205.05.45	B80	2032
205.05.46	B81	2057
205.05.47	B82	2083
205.05.48	B83	2108
205.05.49	B84	2134
205.05.50	B85	2160
205.05.51	B86	2184
205.05.52	B87	2210
205.05.53	B88	2235
205.05.54	B89	2260
205.05.55	B90	2286
205.05.56	B91	2311
205.05.57	B92	2337
205.05.58	B93	2362
205.05.59	B94	2388
205.05.60	B95	2413
205.05.61	B96	2438

codice	tipo	sviluppo interno mm
205.05.62	B 97	2464
205.05.63	B 98	2490
205.05.64	B 99	2515
205.05.65	B100	2540
205.05.66	B102	2591
205.05.67	B104	2642
205.05.68	B106	2692
205.05.69	B108	2743
205.05.70	B110	2794
205.05.71	B112	2845
205.05.72	B114	2896
205.05.73	B116	2946
205.05.74	B118	2998
205.05.75	B120	3048
205.05.76	B122	3099
205.05.77	B124	3149
205.05.78	B126	3200
205.05.79	B128	3251
205.05.80	B130	3302
205.05.81	B132	3353
205.05.82	B134	3403
205.05.83	B136	3454
205.05.84	B138	3505
205.05.85	B140	3556
205.05.86	B142	3607
205.05.87	B144	3657
205.05.88	B146	3708
205.05.89	B148	3759
205.05.90	B150	3810

CINGHIE INDUSTRIALI

SEZIONE C

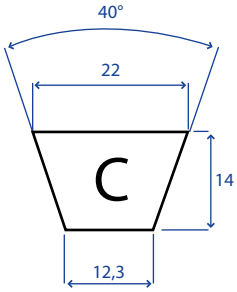

codice	tipo	sviluppo interno mm	codice	tipo	sviluppo interno mm	codice	tipo	sviluppo interno mm
205.06.01	C41	1.040	**205.06.29**	C71	1.800	**205.06.57**	C99	2.525
205.06.02	C42	1.065	**205.06.30**	C72	1.829	**205.06.58**	C100	2.540
205.06.03	C43	1.090	**205.06.31**	C73	1.854	**205.06.59**	C101	2.560
205.06.04	C45	1.150	**205.06.32**	C74	1.880	**205.06.60**	C102	2.591
205.06.05	C46	1.168	**205.06.33**	C75	1.900	**205.06.61**	C103	2.615
205.06.06	C47	1.200	**205.06.34**	C76	1.930	**205.06.62**	C104	2.642
205.06.07	C48	1.215	**205.06.35**	C77	1.956	**205.06.63**	C105	2.667
205.06.08	C49	1.250	**205.06.36**	C78	1.981	**205.06.64**	C106	2.692
205.06.09	C50	1.270	**205.06.37**	C79	2.000	**205.06.65**	C107	2.720
205.06.10	C51	1.295	**205.06.38**	C80	2.032	**205.06.66**	C108	2.750
205.06.11	C52	1.320	**205.06.39**	C81	2.062	**205.06.67**	C109	2.770
205.06.12	C53	1.350	**205.06.40**	C82	2.080	**205.06.68**	C110	2.800
205.06.13	C54	1.375	**205.06.41**	C83	2.108	**205.06.69**	C111	2.819
205.06.14	C55	1.400	**205.06.42**	C84	2.134	**205.06.70**	C112	2.845
205.06.15	C56	1.425	**205.06.43**	C85	2.159	**205.06.71**	C114	2.896
205.06.16	C57	1.450	**205.06.44**	C86	2.184	**205.06.72**	C115	2.921
205.06.17	C58	1.475	**205.06.45**	C87	2.210	**205.06.73**	C116	2.950
205.06.18	C59	1.500	**205.06.46**	C88	2.240	**205.06.74**	C117	2.970
205.06.19	C60	1.524	**205.06.47**	C89	2.261	**205.06.75**	C118	3.000
205.06.20	C61	1.550	**205.06.48**	C90	2.286	**205.06.76**	C120	3.048
205.06.21	C62	1.574	**205.06.49**	C91	2.300	**205.06.77**	C122	3.099
205.06.22	C63	1.600	**205.06.50**	C92	2.337	**205.06.78**	C124	3.150
205.06.23	C65	1.650	**205.06.51**	C93	2.360	**205.06.79**	C125	3.175
205.06.24	C66	1.676	**205.06.52**	C94	2.388	**205.06.80**	C126	3.200
205.06.25	C67	1.700	**205.06.53**	C95	2.413	**205.06.81**	C128	3.250
205.06.26	C68	1.727	**205.06.54**	C96	2.438	**205.06.82**	C130	3.302
205.06.27	C69	1.750	**205.06.55**	C97	2.464	**205.06.83**	C132	3.350
205.06.28	C70	1.778	**205.06.56**	C98	2.500	**205.06.84**	C134	3.404

CINGHIE INDUSTRIALI

SEZIONE C

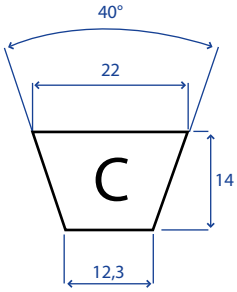

codice	tipo	sviluppo interno mm
205.06.85	C136	3.450
205.06.86	C137	3.492
205.06.87	C139	3.525
205.06.88	C140	3.550
205.06.89	C142	3.607
205.06.90	C144	3.658
205.06.91	C145	3.692
205.06.92	C146	3.708
205.06.93	C148	3.734
205.06.94	C150	3.750
205.06.95	C151	3.810
205.06.96	C152	3.860
205.06.97	C153	3.900
205.06.98	C154	3.940
205.06.99	C156	3.960
205.06.100	C157	4.000
205.06.101	C158	4.064
205.06.102	C159	4.115
205.06.103	C160	4.190
205.06.104	C162	4.195
205.06.105	C166	4.216
205.06.106	C167	4.250
205.06.107	C168	4.267
205.06.108	C170	4.318
205.06.109	C173	4.394
205.06.111	C177	4.500
205.06.112	C180	4.572
205.06.113	C187	4.750

codice	tipo	sviluppo interno mm
205.06.114	C190	4.826
205.06.115	C195	4.953
205.06.116	C197	5.000
205.06.117	C204	5.182
205.06.118	C208	5.300
205.06.119	C210	5.334
205.06.120	C220	5.600
205.06.121	C225	5.715
205.06.122	C228	5.790
205.06.123	C236	6.000
205.06.124	C238	6.045
205.06.125	C240	6.096
205.06.126	C248	6.300
205.06.127	C250	6.350
205.06.128	C255	6.470
205.06.129	C270	6.850
205.06.130	C276	7.000
205.06.131	C280	7.100
205.06.132	C285	7.240
205.06.133	C300	7.620
205.06.134	C314	7.976
205.06.135	C315	8.000
205.06.136	C330	8.382
205.06.137	C345	8.760
205.06.138	C360	9.140

PULEGGE AVVIAMENTO PER MOTORI TIPO LOMBARDINI

codice	applicazioni
206.00.57	520-530-6LD360
206.00.57.04	5LD260 - 6LD360 - LDA500 - 520 - 530 - 1 GOLA - NYLON
206.00.57.01	510-3LD510
206.00.57.05	LA400 - 490 - 510 - 3 GOLE
206.00.57.02	LDA96-100-82-LDA91-4LD 705
206.00.57.06	PER TUTTI I MODELLI RUGGERINI

PARTI TRASPARENTI PER PREFILTRO

codice	applicazione	✉
206.00.36	MOTORI 6LD (8CV)	✉
206.00.37	MOTORI 3LD/4LD (14CV)	✉

TAPPI PER SFIATO MOTORE TIPO LOMBARDINI

codice	✉
206.00.56.06	✉

CAPPUCCI SFIATO CON TUBO 520 MM

codice	✉
206.00.56.07	✉

PER MOTORI 6LD - 3LD - 4LD
RIF. ORIG. 9400.098

COPERCHI FILTRO GASOLIO

codice	applicazione	✉
206.00.56.13	MOTORI 6LD 360/400/3LD	✉
206.00.56.14	MOTORI 3LD510	✉

TAPPI SFIATO

codice	applicazione	rif. orig.	✉
206.00.56.08	6LD - 3LD - 4LD	9043.025	✉

SERBATOI CARBURANTE NUDI

codice	applicazione	rif. orig.	✉
206.00.56.11	MOTORI 6LD	8103.040	✉
206.00.56.12	MOTORI 3LD	8102.093	✉

FILTRI GASOLIO LOMBARDINI 15LD315/350

codice	applicazione	✉
206.00.36.00	15LD315/350	✉

FILTRI GASOLIO AD IMMERSIONE

codice	applicazione	✉
206.00.36.01	MOTORI 6LD (8CV)	✉
206.00.37.01	MOTORI 3LD/4LD (14CV)	✉

POMPE A MEMBRANA PER ALIMENTAZIONE NAFTA

AIFO (IVECO)

codice **206.00.01**
rif. orig. 4757883
tipo BCD 1947/6
applicazioni Mot. 8041.25.200

codice **206.00.01.01**
rif. orig. 4757884
tipo BCD 1949/5
applicazioni Mot. 8051.05.200

CARRARO SPA

codice **206.00.02.01**
rif. orig. 30332/30333
tipo BCD 2558
applicazioni Carro 4500 CS Mot. 285, 315, 425, 505, 575 - Mod. 450 DT, 452 DT, 454, 455 C, 500 - Tr. 502, 504 Mot. 285
Tr. 602, 604 Mot. 315
Tr. 650 DT, 655 CL Mot. 425
Tr. 702, 704 Mot. 505
Tr. 952, 954 Mot. 575
Victory 7100
N & 4RM Mot. 425
Victory 7500 N & 4RM Mot. 505 - Victory 9800 DF & 8800 N Mot. 575

codice **206.00.02**
rif. orig. -
tipo BCD 1873/5
applicazioni Tr. 600, 700 Mot. Perkins 4.236 - Tr. 800 Mot. Perkins 4.248

codice **206.00.02.03**
rif. orig. 30424 - 50030424
tipo BCD 1702/5
applicazioni Trattore Mot.300

CASE

codice **206.00.02.04**
rif. orig. -
tipo BCD 1822
applicazioni Tr. 1190, 1290, 1390, 1490, 1690 Mod. D. Brown
Tr. 580 - Mod. David Brown

codice **206.00.02.05**
rif. orig. -
tipo BCD 1823
applicazioni Tr. 1190, 1290, 1390, 1490, 1690 Mod. D. Brown

CASE (SEGUE)

codice **206.00.02.06**
rif. orig. 354236A1
tipo BCD 2710/1
applicazioni Serie CS68, CS75, CS86, CS94, CS78, CS110 (motore SISU)

codice **206.00.02.07**
rif. orig. -
tipo BCD 2695
applicazioni Industriale

codice **206.00.02.08**
rif. orig. -
tipo BCD 1981/5
applicazioni ***Pala Mec.***:
520-A (D358), 503 (D155), H-60 (D358), 520-B (DT358), 530-A II (DT402), 530-B (DT358), H-30-B (D239), H-50-B (D310), H-65-C (D358).
Mietitrice Australia:
725(D358).
Tr. Industr.:
260A TC/HS (D239), 3500AGD+HS/USV (D239), 3500A/BV (D239). 640HDN Yumbo (D358).
Tr. Forestale:
S-84 (D358), S-10A (DT...). Tr.:955 (D310, D358), 1455 (DT402), 1255 (DT358), 473XL (239), 1055 (D358).
Mietitrebbiatrice:
321 (D239),
431 (D310),
953 (DT358/402),
1455 (DT402), 841 (D206), 943 (D358), 541 (D358), 933 (D358), 923 (D358).
Industriale:
DU-2D, D310, D358.
Macchina lav. cotone:
616-622 (D310).

DAVID BROWN

codice **206.00.02.04**
rif. orig. -
tipo BCD 1822
applicazioni Tr. 1x58, 1190, 1290, 1390, 1490, 1690 - Tr. 990, 1200, 1400 Serie 900

codice **206.00.02.05**
rif. orig. -
tipo BCD 1823
applicazioni Tr. 770, 780, 880, 885 3 cil. 885N, 1190, 1290, 1390, 1490, 1690

POMPE A MEMBRANA PER ALIMENTAZIONE NAFTA

DEUTZ

codice **206.00.01.06**
rif. orig. 2100087-2134511
22395504157603
KZO150-17- UC0150-17
tipo BCD 1662/7
applicazioni Motore: F3L812D
F3L912/912W - F4L812D
F4L912/912W
F5L912/912W - F6L812D
F6L912/912W

codice **206.00.02.09**
rif. orig. 126.0044 - 126.0140
tipo BCD 1969/5
applicazioni Motore industriale
FL 912, FL 912W

codice **206.00.02.10**
rif. orig. 117 2781 - 117 2782
126 0045 - 415 7223
tipo BCD 1960/5
applicazioni Motore industriale
F2L 511, F1/2L 410,
F1/2 FL 511

DUCATI

codice **206.00.02.02**
rif. orig. 064703103
tipo BCD 1840/5
applicazioni Mot. Diesel

FENDT

codice **206.00.02.11**
rif. orig. -
tipo BCD 1669/5
applicazioni Furgone 30AR8, 32AR8,
35AR8, 40AR8

codice **206.00.02.12**
rif. orig. -
tipo BCD 2515
applicazioni Favorit: 509C, 510C, 511C,
512C, 514C, 515C.
Farmer: 308, 309, 310, 311,
312.

codice **206.00.02.13**
rif. orig. -
tipo BCD 2680
applicazioni Industriale
(D236, 50/65/75 HP).

FERRARI

codice **206.00.01.16**
rif. orig. -
tipo BCD 1928/5
applicazioni Motocoltivatori 72
(Mot. Lombardini)
Motocoltivatori
72 Super Mot. Lombardini
Motofalciatrici 702, 703,
705, Mot. Lombardini

FIAT - ALLIS

codice **206.00.01**
rif. orig. 4757883
tipo BCD 1947/5
applicazioni AD4 - FL4 - FL4/C - FL4/D
Idrovert TL5 - TL5H - S60

codice **206.00.02.14**
rif. orig. -
tipo BCD 1948/6
applicazioni Pala mecc. FL4/D, FL4/L,
FL4/C Mot. 8035.01.265

codice **206.00.01.01**
rif. orig. 4757884
tipo BCD 1949/5
applicazioni Mot. 8055.05.200
8065.05.200 - 8065.06.200
Mot. 8055.25.200 - 5 Cil.
Mot. 8061.05.200 6 Cil.
Mot. 8065.25.200 Tur.
Tr. 666 - 670 - 680 - 780
855 (6 Cil.) - Tr. 805, 880,
955, 1000, 1180, 1280

codice **206.00.02.16**
rif. orig. -
tipo BCD 2604
applicazioni TR ED40

FIAT IVECO

codice **206.00.01**
rif. orig. 4757883
tipo BCD 1947/6
applicazioni Mot. 8035.05.200
Mot. 8045.05.200
Mot. 8045.06.200 - Trattore

POMPE A MEMBRANA PER ALIMENTAZIONE NAFTA

FIAT IVECO (SEGUE)

codice **206.00.01.01**
rif. orig. 4757884
tipo BCD 1949/5
applicazioni Autocarro 40-50/8-40 35 50/10-55/10 - Autocarro 40, 50/8, 40/35 - Autocarro 40/35AB - 40 A/B - 50 A/B/C - 55A/B - Autocarro 50 NC/A, 50 NC/B - 50NC/C Autocarro 50/10, 55/10, 55 NC - Autocarro 50/8 - 55/8 65/10 - 70/10 - 75/10 Autocarro 55NC/A, 55NC/B, 55NC/C - Autocarro 616 N3/4 - Autocarro 65 A/B/C/ - 70 A/B

codice **206.00.02.17**
rif. orig. -
tipo BCD 1962/5
applicazioni Autocarro Daily t.t. Mot. Diesel - Autocarro Daily t.t. Mot. 2500 Turbodiesel - Autocarro Grinta t.t Mot. Turbodiesel - Autocarro Grinta t.t. Mot. - 2500 Turbodiesel - Autocarro Grinta t.t Mot. 2500 Diesel Autocarro Grinta t.t. Mot. 2500 Diesel - Mot. 4 Cil. Tipo 8140.61.300 Diesel

codice **206.00.02.18**
rif. orig. -
tipo BCD 1946/5
applicazioni Autocarro Daily t.t. Mot. Diesel 2500 - Autocarro Grinta Mot. Diesel 2500 Mot. 4 Cil. Tipo 8140.61.300 e derivati

FIAT TRATTORI - NEW HOLLAND

codice **206.00.01.01**
rif. orig. 4757884
tipo BCD 1949/5
applicazioni 880 - 980 - 1000 - 1180 1280 - 90/90 - 100/90 115/90 (cod. originale 4757884)

FIAT TRATTORI - NEW HOLLAND (SEGUE)

codice **206.00.01**
rif. orig. 4757883 - 504090935
tipo BCD 1947/6
applicazioni Tr. 350 - 355 - 400 - 420 450 - 450DT - 455 Tr.455C - 470 - 480 - 480DT - 500 - 500DT - 505 Tr. 505C - 500DT Special - 540 - 550 - 550DT Tr. 555 - 580 - 600DT 600DT3 - 605 Tr. 605C - 640 - 640DT 670H - 680 -780 (cod. originale 4757883)

codice **206.00.01.02**
rif. orig. 9963402
tipo BCD 2591/3
applicazioni TR 35.66 (cod. originale 9963402)

codice **206.00.02.19**
rif. orig. 98419724
tipo BCD 2621
applicazioni F 120

codice **206.00.02.20**
rif. orig. 2830266
tipo BCD 2723
applicazioni TK4060 - TL100A-70A-80A 90A - TN85A-85DA-85SA 95A - 95DA TS100A-110A-115A-130A

FORD - NEW HOLLAND

codice **206.00.01.03**
rif. orig. 510E9350
tipo BCD 1533/2A
applicazioni TK4060 - TL100A-70A-80A 3000-5000-8000-9000- D1000 Serie V8.511 & 511 - Mot. 4 Cil. Simms P4632/33/79/85/86 - Mot. 6 Cil. Simms P4594, P4635/36/64/87 - Super Dexta, Super Major 5000

HÜRLIMANN

codice **206.00.04**
rif. orig. 2.4519.220.0
2.4519.230.0
2.4519.290.0
tipo BCD 1930/5
applicazioni Tr. H6160 Mot. Same

POMPE A MEMBRANA PER ALIMENTAZIONE NAFTA

INTERMOTOR

codice **206.00.01.04**
rif. orig. 6585.006
tipo BCD 1780
applicazioni Mot. LA400 e derivati
Mot. LA490 e derivati

JOHN DEERE

codice **206.00.01.05**
rif. orig. AR92777 - DD13483
DE16748
tipo BCD 1943/1
applicazioni Mod. Diesel 3,4 Cil.

codice **206.00.02.21**
rif. orig. -
tipo BCD 2659
applicazioni Industriale (Mot. 3, 4, 6 cil. 940, 1020, 1030, 1040, 1120, 1130, 1140, 1630, 1640, 1830, 1840, 2020, 2030, 2040S, 2120, 2130, 2140, 3030, 3040, 3120, 3130, 3140, 3640, 4040S)

codice **206.00.02.22**
rif. orig. -
tipo BCD 2708
applicazioni Mietitrebbia: 2054, 2054M.
Industriale: CD4039T-TF.
Mot. Industriale: J.D. 6068 HZ001

codice **206.00.02.23**
rif. orig. -
tipo BCD 2721
applicazioni Mietitrebbia: 2054, 2054M.
ITr. SERIE 3000 - 3100 (europa Mot.3029D) - 3200, 3200X, 3400, 3400X(europa Mot.4039D/T) - 3300,3300X (europa Mot.4045D) - 3110, 3210, 3210X, 3310, 3310X, 3410, 3410X (europa)

KUBOTA

codice **206.00.02.24**
rif. orig. -
tipo BCD 2688
applicazioni D950-B 3cil.
V1100-B 4cil.
V1702-BC 4cil.
V1902-B 4cil.
V2203-B 4cil.

LAMBORGHINI

codice **206.00.03**
rif. orig. -
tipo BCD 1910/5
applicazioni ***1ª Serie*** Trattori a ruote 235-550-653-654-754-684 784-854-955-1056-1156-1256

codice **206.00.01.07**
rif. orig. 2.4519.200.0/10
2.4519.180.0 - 2.4519.120.0
tipo BCD 1911/5
applicazioni Tr. R1056 Mot. Same 6 Cil.
Tr. Bufalo 130 HP Mot. 6 Cil.
Tr. Drago mot. 6 Cil.
Tr. Panther Mot. 5 Cil.
Tr. Tiger Mot. 5 Cil.

codice **206.00.04**
rif. orig. 2.4519.290.0
2.4519.230.0/10
tipo BCD 1930/5
applicazioni ***2ª Serie*** Trattori a ruote 235-550-653-654-660-754 684-784-854-955-1056-1156-1256-1356-1556

codice **206.00.01.44**
rif. orig. 2.4519.300.0
2.4519.310.0
tipo BCD 1991/6 -2625/1
applicazioni Trattori a ruote: 600 - 700 574.60N - 573.60N - 674.60N - 674.70 Gran Prix 774.80 N - 774.80 Gran Prix 874.90 Gran Prix - 956.100 105 Formula - 115 - 1106 1306 - 1506 - 1706

LANDINI

codice **206.00.02.25**
rif. orig. ULPK0034
tipo BCD 2697
applicazioni Ghibli - Rex - Atlas - Atlantis Mythos - Trekker - Vision

codice **206.00.01.14**
rif. orig. ULPK0009
tipo BCD 1529/1
applicazioni Tr. 6000 Mot. Perkins 4A/192 - 4A/203



codice **206.00.01.15**
rif. orig. ULPK0007
tipo BCD 1687/1
applicazioni Tr. MF 1104 - R9500 Mot. Perkins 6.354.1
Tr. TL19N/A, R9500 Mot. Perkins 6.354.1, A6.354.1

POMPE A MEMBRANA PER ALIMENTAZIONE NAFTA

LANDINI (SEGUE)

codice **206.00.01.09**
rif. orig. 2641406 - ULPK0018
tipo BCD 1695/1
applicazioni MF 244, 4000, 5000 Mot. Perkins A 3.152 - A 2 fori con bicchierino (cod. originale 2641406)

codice **206.00.01.10**
rif. orig. 2641328
tipo BCD 1752/1
applicazioni Tr. 6500 Mot. Perkins 4.203

codice **206.00.05**
rif. orig. 2641311 - 2641A063 ULPK0006
tipo BCD 1812
applicazioni Tr. 4500, 5500, 5500 4RM Mot. Perkins A 3.152
Tr. TL 19C - TL 21C Mot. Perkins D3.152

codice **206.00.01.11**
rif. orig. 2641702 - ULPK0014
tipo BCD 1829/1
applicazioni Mot. 4.108 Marine A4/108 applicazioni diverse

codice **206.00.01.13**
rif. orig. 2641478
tipo BCD 1858
applicazioni Tr. 8000 Mot. Perkins 4.248

codice **206.00.01.08**
rif. orig. 2641333 - ULPK0010
tipo BCD 1863/1
applicazioni Tr. TL16N Mot. Perkins D4.203

codice **206.00.01.12**
rif. orig. 2641720 - ULPK0002
tipo BCD 1942/1
applicazioni Tr. MF 1100 - 1134 - 14500 Mot. Perk. 6/T6.354.4
Tr. 10500 - 13500 Mot. Perkins 6.354.4
Tr. 12500, 12500, 13000 4RM, 14500 14500 4RM Mot. 6.354.4
Tr. 9500 Mk II, 9500 Mk II 4RM Mot. 6.354.4 Perkins

codice **206.00.06**
rif. orig. 2641712 - ULPK0004
tipo BCD 1987
applicazioni Serie: 30 - 40 - 50 - 60 - 70 Advantage - Globus Cingolati - Vigneti
Cod. orig.: 2641808 - 4 fori

LANDINI (SEGUE)

codice **206.00.02**
rif. orig. -
tipo BCD 1873/5 (ex 2567)
applicazioni Tr. 6400, 6500, MKII, MKII 4RM Mot. Perkins 4.236
Tr. 7500, 7500 4RM Mot. Perkins 4.236
Tr. 8500, 8500 4RM Mot. Perkins 4.248
Tr. MF174, MF84, MF194 23 Mot. Perkins 4.236
Tr. R6500, T7500 Mot. Perkins 4.236
Tr. R 6550 Mot. Perkins 4.236
Tr. TL 20C Mot. Perkins 4.212 - Tr. TL 20N/A, TL20DT Mot. Perkins 4.236
Tr. TL 23 Mot. Perkins 4.248

LOMBARDINI

codice **206.00.02.26**
rif. orig. 6585.006
tipo BCD 2676
applicazioni Motore LA490

codice **206.00.02.27**
rif. orig. 6585.068 - 6585.080 6585.097
tipo BCD 2670/3
applicazioni Mot. F.O.C.S. LDW 502 - 602 - 903 - 1204

codice **206.00.02.28**
rif. orig. 5420.6585.057
tipo BCD 2714
applicazioni Marino - 6LD (GR.6)

codice **206.00.01.17**
rif. orig. 6585.022 - 6585.051
tipo BCD 1899/5
applicazioni Mot. Diesel 904 - 914
Mot. Diesel 8LD 600, 8LD 602 (Gruppo 8)
(cod. orig. 6585.022)

codice **206.00.07**
rif. orig. 6585.030
tipo BCD 1927/5
applicazioni Mot. Diesel LDA 672, LDA - 673
Mot. Diesel LDA 832, LDA 833
Mot. Diesel (Gr. 5, 7, 9, 10, 11) - LDA 933
(cod. originale 6585.030)

POMPE A MEMBRANA PER ALIMENTAZIONE NAFTA

LOMBARDINI (SEGUE)

codice **206.00.01.16**
rif. orig. 6585.031
tipo BCD 1928/5
applicazioni Mot. Diesel 3LD 450
Mot. Diesel 500, 503, 505, 507
Mot. Diesel 520, 523, 525, 527
Mot. Diesel LDA 80, LDA, 80B
Mot. Diesel LDA 96 e derivati
Mot. LDA 450 Gr. 3/4 e derivati (6585.031)

codice **206.00.01.18**
rif. orig. 6585.032
tipo BCD 1929/5
applicazioni Mot. Diesel 500, 520, 530 (Gruppo 1)
Mot. Diesel 6LD 260 (Gruppo 6)

codice **206.00.01.19**
rif. orig. 6585.051
tipo BCD 2570
applicazioni Mot. Gruppo 8 (Zone Fredde)

codice **206.00.02.29**
rif. orig. 625.6585.079
tipo BCD 2664
applicazioni Mot. Diesel gruppo 11

codice **206.00.01.02**
rif. orig. 104.6585.066 - 6585.095
tipo BCD 2591/3
applicazioni CHD 1503 - CHD 2004 2004 T

codice **206.00.02.30**
rif. orig. -
tipo BCD 2643/1
applicazioni LGW 523, 627

codice **206.00.02.31**
rif. orig. -
tipo BCD 2707/2
applicazioni LDW 1204P, 1404P (piaggio) 9LD 625-2

codice **206.00.02.32**
rif. orig. -
tipo BCD 2720
applicazioni 15LD 400

MASSEY FERGUSON

codice **206.00.01.14**
rif. orig. ULPK0009
tipo BCD 1529/1
applicazioni CX65 Mot. 4AD/236
MF 65 - Trattore MK I - II P4 4/203D
Motori 86-6 Combine Mot. 4AD/203
Tr. Mod. 165 Mot. AD4/203

codice **206.00.01.20**
rif. orig. 35275
tipo BCD 1647/1
applicazioni Tr. TE 20

codice **206.00.01.21**
rif. orig. 35205
tipo BCD 1660/1
applicazioni Tr. 630 Mot. Perkins A4/107

codice **206.00.01.15**
rif. orig. 2641377 - ULPK0007
tipo BCD 1687/1
applicazioni Escavatore 450AC
Escavatore MF 5400
Escavatore MF 5400, 620/5
Macchine agricole MF 400X, 507, 520, 520/525
Model 500 Combine
Tr. D400C, MF1200 4 Ruote motrici
Tr. MF 3366, MF 400D

codice **206.00.01.22**
rif. orig. 2641465
tipo BCD 1693/1
applicazioni DX65 Mot 4.236 TA

codice **206.00.01.09**
rif. orig. ULPK0018
tipo BCD 1695/1
applicazioni Tr. 122 Mot. 3.152
Tr. 135, 203, 205 Mot. A3.144
Tr. 135, 203, 205 Mot. A3.152
Tr. MF135/135ET/135MK III/135V Mot. 3A.144 a 2 fori con bicchierino (cod. originale 2641406)

POMPE A MEMBRANA PER ALIMENTAZIONE NAFTA

MASSEY FERGUSON (SEGUE)

codice **206.00.01.10**
rif. orig. 2641328
tipo BCD 1752/1
applicazioni MF 304, MF 365 Mot. 4AD.203, 4AD.203.1
Tr. 165, 300, HX21 Mot. 4AD.203
Tr. DX45, HX211, MF165 Mot. 4AD.203
Tr. MF 158/158ET\158Mk III Mot. AD4.203
Tr. MF 560 Mot. D4.203
Tr. MF300, 302, 304, 365, MF 3165S Mot. 4AD.203
Tr. MF3303, MF 3305 Mot. 4AD.203, 4AD.203.1
Tr. MF765 Mot. 4AD.203, 4AD.203.1

codice **206.00.01.23**
rif. orig. 35218
tipo BCD 1756/2
applicazioni Tr. MF 155 Mot. AD4.203

codice **206.00.01.24**
rif. orig. 2641344
tipo BCD 1832/1
applicazioni MF 1100, 1130 Mot. 6AT.354, 6A354
MF 44 Mot. 6A.354, 6AT.354
MF 4488, 5400 Mot. 6AT.354, 6A.354
Tr. 400, TX37 Super 90 Mot. 4A.300

codice **206.00.02.33**
rif. orig. 2641314
tipo BCD 1810/2
applicazioni MF 630 (Germany)

MASSEY FERGUSON (SEGUE)

codice **206.00.05**
rif. orig. 2641A063 - ULPK0006
tipo BCD 1812
applicazioni Tr. 122 Mot. 3.152 - Tr. DX35, DX40 HX210 Mot. 3AD.152
Tr. I.C.M. Aprilia MF100C Mot. D3.152
Tr. MF 133/135 Vigneto Mot. D3.152
Tr. MF 135 Mot. D3.152
Tr. MF 135 Mot. 3.144
Tr. MF 135, 135 ET, 135Mk III/135V Mot. 3AD.152
Tr. MF 135/2135 Mot. D3.152
Tr. MF 140/140V/140Mk III/145/V Mot. 3AD.152
Tr. MF 148 Mk III/152/152ET, 152 Mk III/152/V
Tr. MF 148, MF 148/148V Mot. D3.152
Tr. MF 150, 203, 2200 Mot. 3AD.152
Tr. MF 2203-7, 2205-7 Mot. D3.152
Tr. 235, 245, 255 Mot. D3.152
Tr. MF240, 250, 254 Mot. D3.152
Tr. MF550 Mot. D3.152

codice **206.00.01.11**
rif. orig. 2641702 - ULPK0014
tipo BCD 1829/1
applicazioni Tr. MF 630 Mot. 4.107

codice **206.00.02.34**
rif. orig. 2641308
tipo BCD 1855/7
applicazioni Tr. 122 Mot. 3.152 (Pompa o.e. 2641308)

codice **206.00.01.08**
rif. orig. ULPK0010
tipo BCD 1863/1
applicazioni MF 1080 Phase III Mot.4.318
Tr. MF295, MF 298, MF590X, 595S Mot. 4.318
Tr. MF 592 Mot. 4.318
Tr. MF 595 Mot. 4.318, 4.318.2
Tr. MF 598 Mot. 4.318
MF 155/158 Mot. 4.318
Tr. MF 195 Mot. 4A.318
Tr. MF 260 Mot. D4.203
Tr. MF 560 Mot. 4.203

POMPE A MEMBRANA PER ALIMENTAZIONE NAFTA

MASSEY FERGUSON (SEGUE)

codice **206.00.01.13**
rif. orig. 2641478
tipo BCD 1858
applicazioni Combine MF 186 Mot. 4.212 (2641478)
MF 11 Mot. 4.248 (2641478)
MF 165 Combine mot. 4.212 (2641478) - MF 487 Combine Mot. 4.248 (2641478)
MF 50 Phase 11 Skid Mot. 4.212 (2641478)
Macchine Agricola Mot. 4.248
Macchina agricola MF33 Mot. 4.248 (2641478)
Tr. Industriale MF 30/50 Mot. 4.212 (2641478)
Tr. Industriale MF 50 Mot. 4.212 (2641478)
Tr. MF 178, MF 185/188 Mot. 4.?248 (2641478)
Tr. MF 300 Mot. 4.248 (2641478)
Tr. 168, MF 175/175S, 175/178 Mot. 4.236 (2641478)

codice **206.00.01.12**
rif. orig. 2641720 - ULPK0002
tipo BCD 1942/1
applicazioni MF 1250
MF RX85 33C, 530, 2620, 2680 Beuvais
Tr. MF 2620, MF 2640, MF 2680 Mot. 6.354.4
Tr. MF 2720, MF 530 Mot. 6.354.4

codice **206.00.06**
rif. orig. 2641712 - 2641808
ULPK0004
tipo BCD 1987
applicazioni Tr. 122 Mot. D3.152 O.E. n. 2641712
Tr. Ind. MF 2203- 7, MF 2205-7 Mot. D3.152
Tr. I.C.M. Aprilia MF 100C Mot. D3.152
Tr. MF 135, MF135/2135 Mot. D3.152
Tr. MF 148 Mot. D3.152
Tr. MF 235, 245, 255 Mot. D3.152
Tr. MF 550 Mot. D3.152

codice **206.00.01.27**
rif. orig. 2641722
tipo BCD 2522/6
applicazioni Tr. MF 155, 158, 260, 560

MASSEY FERGUSON (SEGUE)

codice **206.00.01.28**
rif. orig. 2641710
tipo BCD 2563
applicazioni Tr. MF 1114, MF 1134

codice **206.00.01.48**
rif. orig. -
tipo BCD 1839/5
applicazioni MF630 Motore 4.107

codice **206.00.02.25**
rif. orig. -
tipo BCD 2697
applicazioni MF 6130 Motore 1004 4.40

codice **206.00.02**
rif. orig. -
tipo BCD 1873/5
applicazioni Escavatore MF350, W350, MF487 Mot. 4.248 (2641725)
MF 11 Shovel Loader Mot. 4.248 (2641725)
MF 165 Combine Mot. 4.212
Tr. Industr. MF 30/50 Mot. 4.212 (2641725)
Tr. Industr. MF 50 Mot. 4.212
Tr. MF 185/188 Eng. 248UA71961 ' 4.248
Tr. MF 186 Combine Mot. 4.212 (2641725)
Tr. MF 188, 194 Mot. 4.248
Tr. MF 206, 307 Comb. Harvester Mot. 4.236
Tr. MF 265, 274, 275 Mot. 4.236
Tr. MF 285, 290 Mot. 4.248
Tr. MF 300, 33 Mot. 4.248 (2641725)
Tr. MF 50 Phase II SKid Mot. 4.212
Tr. MF 50, 50B Industr. TDL Mot. 4.236 (26417259)
Tr. MF 565, 575 Mot. 4.236
Tr. MF Mot. 4.248
Tr. MF 600 Mot. 4.236
Tr. MF 675, 690
Tr. MF 168 Narrow Mot. 4.236
Tr. MF 168, MF 168 Mk III/168F Mot. 4.236
Tr. MF 175/175S, MF175/178 Mot. 4.236
Tr. MF 178 Mot. 4.248
Tr. MF 178 Mot. 4.248
Tr. MF 178/175S, MF 175/178 Mot. 4.236

POMPE A MEMBRANA PER ALIMENTAZIONE NAFTA

PERKINS

codice **206.00.01.14**
rif. orig. ULPK0009
tipo BCD 1529/1
applicazioni 4AD/203 - AD4/20
Applicazioni Industriali
Mot. 4/203 - 4A/192
4A/203 - P4 - 4A/203D

codice **206.00.01.20**
rif. orig. 35275
tipo BCD 1647/1
applicazioni F3 Simms Inj P4442, P4588, P4696
P3 Simms Inj P4609 Spagna
P3, P3/144, P3/144TA,
3B/152 All. Diversi

codice **206.00.01.21**
rif. orig. 35205
tipo BCD 1660/1
applicazioni Mot. 4/99 A4/107 Applic. diverse

codice **206.00.01.29**
rif. orig. 78.1114 - 2641371
tipo BCD 1678/2
applicazioni Mot. 6.288, 6.305, 6.340, 4.99 Marine



codice **206.00.01.15**
rif. orig. 2641375 - 2641377
ULPK0007
tipo BCD 1687/1
applicazioni Mot. 4/99 Marine, 6/288, 6.305, 6.340
Mot. 6.354 Allestim. diversi

codice **206.00.01.24**
rif. orig. 2641344
tipo BCD 1832/1
applicazioni Mot. 4A300, 6A354, 6AT.354 Allestim. diversi

codice **206.00.01.33**
rif. orig. 2641479 - 2641507
ULPK0013
tipo BCD 1796
applicazioni Mot. V8.510, V8.540

codice **206.00.02.33**
rif. orig. 2641314
tipo BCD 1810/2
applicazioni Mot. Perkins 4.108

PERKINS (SEGUE)

codice **206.00.05**
rif. orig. ULPK0005
tipo BCD 1812
applicazioni Mot. P2-96, A3.152, 3AD.152, D3.152, 3.144 - 2 fori

codice **206.00.01.11**
rif. orig. 2641702 - ULPK0014
tipo BCD 1829/1
applicazioni Mot. 4.108 Marine A4/108 applicazioni diverse

codice **206.00.02.34**
rif. orig. 2641308
tipo BCD 1855/7
applicazioni Mot. D3.152

codice **206.00.01.13**
rif. orig. 2641478
tipo BCD 1858
applicazioni Mot. 4.212, 4.236, 4.248 (c/pompa) 2641478

codice **206.00.01.08**
rif. orig. 2641333 - ULPK0010
tipo BCD 1863/1
applicazioni Mot. A4.318

codice **206.00.01.09**
rif. orig. 2641406 - ULPK0018
tipo BCD 1695/1
applicazioni Mot. 3A.144, 3.152.1 3.152TA, A3.152, A 2 fori con bicchierino (cod. originale 2641406)



codice **206.00.01.23**
rif. orig. 35218
tipo BCD 1756/2
applicazioni Mot. 4.203 All. Hunslett Engineering
Mot. 4.203 TA Fordson 801 Tr.
Mot. P4.192 All. Harvester

codice **206.00.01.31**
rif. orig. 2641327 - 2641335
tipo BCD 1870/1
applicazioni Jeep Willis Pick-up
Mot. 4.203

codice **206.00.01.32**
rif. orig. 2641723 - 2641809
tipo BCD 1941/5
applicazioni Mot. 4.165 All. Wolkswagen

POMPE A MEMBRANA PER ALIMENTAZIONE NAFTA

PERKINS (SEGUE)

codice **206.00.01.12**
rif. orig. 2641719 - 2641720 ULPK0002
tipo BCD 1942/1
applicazioni Mot. 6.3544 - T6.354.4

codice **206.00.01.33**
rif. orig. -
tipo BCD 1796
applicazioni Mot. V8.510, V8.540, V8.540 Marine, V8.540 P710

codice **206.00.06**
rif. orig. ULPK0004
tipo BCD 1987
applicazioni Mot. AD3.152, AD3.152 Industriale - AT3.152 - 4 fori (cod. originale 2641808)

codice **206.00.01.27**
rif. orig. 2641722
tipo BCD 2522/6
applicazioni Mot. 4.2032 - D4.203 Applicazioni diverse Mot. 4.2032 - D4.203

codice **206.00.02**
rif. orig. -
tipo BCD 1873
applicazioni Mot. 4.212, 4.236, 4.248

codice **206.00.01.34**
rif. orig. 2641726
tipo BCD 2568
applicazioni Mot. G4.236

codice **206.00.01.28**
rif. orig. 2641710
tipo BCD 2563
applicazioni Motori 6.354, 6.354.2, T6.354.3

codice **206.00.02.25**
rif. orig. ULPK0009
tipo BCD 2697
applicazioni Motore Industriale Mot.1004 4.40

codice **206.00.02.36**
rif. orig. ULPK0015
tipo BCD 2698
applicazioni Motore Industriale Mot. Perkins 1006T (6 cil. t.)

RENAULT

codice **206.00.01.07**
rif. orig. -
tipo BCD 1911/5
applicazioni Tr. D 332 c/Mot. MWM

codice **206.00.02.23**
rif. orig. -
tipo BCD 2721
applicazioni Ceres: 65 (Mot. J.D. DPS3092DRT) 75,95 (Mot. J.D. DPS4039DRT,TRT) 85 (Mot. J.D. DPS4045DRT) 85X (Mot. J.D.)

codice **206.00.02.12**
rif. orig. -
tipo BCD 2515
applicazioni MWM D 266-4

RUGGERINI

codice **206.00.01.35**
rif. orig. 652.11 - 652.24
tipo BCD 1966/5
applicazioni Mot. RD/1, CRD/1 Mot. Marinizzati "FIDO"

codice **206.00.02.28**
rif. orig. 00652R0420
tipo BCD 2714
applicazioni Industriale - MD 150 Silenziato

codice **206.00.01.36**
rif. orig. 652.12 - 652.25
tipo BCD 1967/5
applicazioni Mot. RD/2, CRD/2, RD 210 (cod. originale 652-12) Mot. Marinizzati FIDO P.D.I.

codice **206.00.01.38**
rif. orig. 652.26
tipo BCD 2544
applicazioni Mot. MD 150, MD 151 2ª serie

codice **206.00.02.37**
rif. orig. -
tipo BCD 2562
applicazioni Mot. MD 150, MD 151

POMPE A MEMBRANA PER ALIMENTAZIONE NAFTA

SAME

codice **206.00.01.40**
rif. orig. 2.4519.130.0
tipo BCD 1681/5
applicazioni Tr. Atlanta 45
Tr. Centauro 60, Leone 70

codice **206.00.01.41**
rif. orig. 2.4519.010.01
tipo BCD 1770/5
applicazioni Tr. Centauro 55
Tr. tipi diversi (Vecchi modelli)

codice **206.00.01.42**
rif. orig. 2.4519.020.0
tipo BCD 1771/5
applicazioni Tr. Sametto, Samitalia

codice **206.00.03**
rif. orig. 003.8319.6
tipo BCD 1910/5
applicazioni Tr. Aurora, Minitauro
Tr. Aurora, Minitauro C Mot. 3 Cil.
Tr. Corsaro, Falcon, Falcon C Mot. 4 Cil.
Tr. Delfi no, Sirenetta Mot. 2Cil.
Tr. Saturno Mot. 4 Cil.

codice **206.00.01.07**
rif. orig. 2.4519.180.0
2.4519.200.0/10
2.4519.120.0
tipo BCD 1911/5
applicazioni Tr. Bufalo 130 HP Mot. 6 Cil.
Tr. Drago Mot. 6 Cil.
Tr. Panther Mot. 5 Cil.
Tr. Tiger Mot. 5 Cil.

codice **206.00.04**
rif. orig. 2.4519.230.0 - 2.4519.290.0
tipo BCD 1930/5
applicazioni Tr. Bufalo 130 6 Cil.
Tr. Drago 120 6 Cil.
Tr. Panther 90 5 Cil.
Tr. Tiger 100 5 Cil.

codice **206.00.01.43**
rif. orig. 2.4519.260.0 - 2.4519.270.0
tipo BCD 1964/5
applicazioni Mot. per applicazioni ind.

codice **206.00.01.44**
rif. orig. 2.4519.300.0 - 2.4519.310.0
tipo BCD 1991/6 - 2625/1
applicazioni Mot. 916.A-W, 065.1600.0
Explorer (cod. originale 24519300.0)
Trattori a ruote Antares 130

SLANZI

codice **206.00.01.45**
rif. orig. -
tipo BCD 1666/5
applicazioni Mot. DVA 1000

codice **206.00.01.46**
rif. orig. 4850.030 - 4850.037
tipo BCD 1837/5
applicazioni Mot. DVA 1550, DVA 460

codice **206.00.01.47**
rif. orig. 4850.041 - 4850.046
tipo BCD 1838/6
applicazioni Mot. DVA 1550 S2, 1750S, 2700, 3600
Mot. DVA 3600 TB, 2350
Mot. DVA 460,
515, 1500, 1750 Serie 100

codice **206.00.01.48**
rif. orig. 4850.039 - 4850.042
tipo BCD 1839/5
applicazioni Mot. DVA 700, 790, 920, 1030

codice **206.00.01.49**
rif. orig. 4850.047
tipo BCD 2532/6
applicazioni Mot. Applicazioni diverse

STEYR

codice **206.00.02.06**
rif. orig. -
tipo BCD 2710/1
applicazioni 975 - 968 - 9078 - 9086
9094 - 9105 - 9080 - 9090
9100 (motore SISU)

VALTRA VALMET

codice **206.00.02.06**
rif. orig. 836659580
tipo BCD 2710/1
applicazioni Trattore: 6200-6300-6400
6600-6800-8000-8050-8150
8450-8550-8750-A72-A82

VM

codice **206.00.01.06**
rif. orig. -
tipo BCD 1662/7
applicazioni Mot. Diesel 104, 106, 954, 956 SU
Mot. Diesel 1056, T1056SU, 6105, T6105 SUN
VM 15182005A

POMPE A MEMBRANA PER ALIMENTAZIONE NAFTA

VM (SEGUE)

codice	**206.00.01.45**
rif. orig.	3.518.0002A
tipo	BCD 1666/5
applicazioni	Mot. 100 SL - Mot. 104, 106 SU - Mot. 954, 956 SU

codice	**206.00.01.50**
rif. orig.	1.518.0009
tipo	BCD 1860/5
applicazioni	Mot. 295 e derivati Mot. 395 industriali Mot. 395 e derivati

codice	**206.00.01.51**
rif. orig.	-
tipo	BCD 1861/5
applicazioni	Mot. 102 SU - 103 SU Mot. 104 SU/T, 2, 3, 4, Cil. Mot. 952 SU, 953 SU

codice	**206.00.01.52**
rif. orig.	1.518.0015
tipo	BCD 1920/6
applicazioni	Mot. Diesel HR 488, HR 488HT Mot. Diesel HR 588, HR 588H, HR 588HT

codice	**206.00.01.53**
rif. orig.	1.518.0016A
tipo	BCD 1921/6
applicazioni	Mot. Diesel HR292, H3392H, HR288, HR388H - HR 394 HP (15180016A)

codice	**206.00.01.54**
rif. orig.	1.518.2001A
tipo	BCD 2521/5
applicazioni	Mod. Diesel HR 292, HR 292H, HR 292HT Mot. Diesel HR 294, HR 294H, HR - 294HT (cod. orig. 1.518.2001A)

VM (SEGUE)

codice	**206.00.01.55**
rif. orig.	1.518.0018A
tipo	BCD 1958/5
applicazioni	Mot. Diesel 298 S.U.

codice	**206.00.01.58**
rif. orig.	1.518.2003A
tipo	BCD 2545/6
applicazioni	Mot. Diesel HR 592, HR 592 BMW-T.A.

codice	**206.00.01.56**
rif. orig.	1.518.0017A
tipo	BCD 1959/6
applicazioni	Mot. Diesel 2, 3, 4 Cil. S.U. SUN (15180017A)

codice	**206.00.01.57**
rif. orig.	1.518.0019A
tipo	BCD 1971/6
applicazioni	Mot. Diesel HR 388, HR 388H, HR388HT Mot. Diesel HR 392, HR 392H, HR - 392HT Mot. Diesel HR 492 Leyland

codice	**206.00.02.38**
rif. orig.	15182009F
tipo	BCD 2716
applicazioni	Industriale D703L-LE-LT-LTE-LTS-TSE

codice	**206.00.02.39**
rif. orig.	1.518.2006F - 1.518.2006G
tipo	BCD 2644/1
applicazioni	Motore industriale Mot.: HR694HT HR494HHR494HT HR394H-HR394HTD706LT D704L/LT

COPERCHI FILTRO UNIVERSALE TIPO BOSCH

codice	attacco	applicazioni
206.00.02.50	14 x 1,5	VARIE

ADESCATORI CON VALVOLE PER TUBO Ø 8

codice	applicazioni
206.00.02.60	VARIE

COPERCHI FILTRO TIPO BOSCH ATTACCO VERTICALE

codice	attacco	rif. orig.
206.00.02.51	14 x 1,5	0.455.522.043

GRUPPI FILTRO TIPO CAV ATTACCO VERTICALE

codice	attacco
206.00.02.55	14 x 1,5
206.00.02.56	1/2" UNF.

VASCHETTE A RICAMBIO

codice	tipo
206.00.48	IN VETRO
206.00.48.01	IN ALLUMINIO

GRUPPI FILTRO TIPO CAV DOPPIO ATTACCO VERTICALE

codice	attacco
206.00.02.57	1/2"20 UNF
206.00.02.58	14 x 1,5

VASCHETTE A RICAMBIO

codice	tipo
206.00.48	IN VETRO
206.00.48.01	IN ALLUMINIO

FILTRI GASOLIO DELPHI 296

codice	rif. orig.	fig.
206.00.02.70	CAV 7111-296 ADATTABILE: FIAT, SAME, LANDINI, LAMBORGHINI	1
206.00.02.71	CAV 496 CARTUCCIA AVVITABILE	2

VALVOLE DI NON RITORNO CON FILTRO

codice	Ø
206.00.02.65	8 mm
206.00.02.66	10 mm

SUPPORTI FILTRO DECANTATORE AUSILIARIO

codice	descrizione	attacco
206.02.66.01	SUPPORTO FILTRO	14 x 1,5
206.00.49	VASCHETTA IN VETRO	-

RUBINETTI PER SERBATOI BENZINA

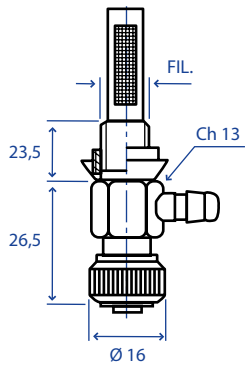

codice	attacco serbatoio	attacco inf. codolo	riserva carburante	applicazioni	✉
206.00.07.01	fil. 10 x 1	Ø 6 mm	NO	BENASSI - MAB - MINARELLI MIRA - MOTORI AGRICOLI VARI	✉

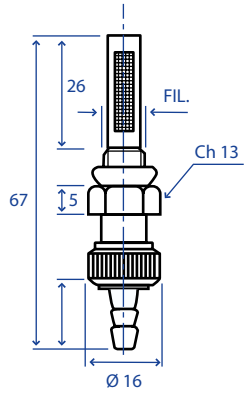

codice	attacco serbatoio	attacco inf. codolo	riserva carburante	applicazioni	✉
206.00.07.02	fil. 10 x 1	Ø 6 mm	NO	CM - BRUMITAL - BENASSI MINARELLI - MOTORI AGRICOLI VARI	✉

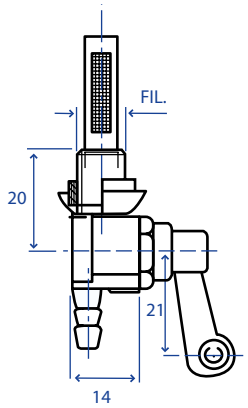

codice	attacco serbatoio	attacco inf. codolo	riserva carburante	applicazioni	✉
206.00.07.03	fil. 10 x 1	Ø 6 mm	NO	BRUMITAL - CARPI - CIFARELLI FOX - EFCO	✉

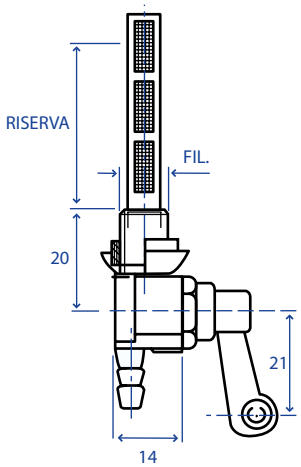

codice	attacco serbatoio	attacco inf. codolo	riserva carburante	applicazioni	✉
206.00.07.04	fil. 10 x 1	Ø 6 mm	SI	BENASSI - BRUMITAL MOTORI AGRICOLI VARI	✉

RUBINETTI PER SERBATOI BENZINA CON FILTRO

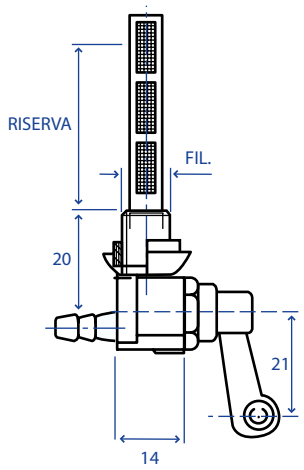

codice	attacco serbatoio	attacco inf. codolo	riserva carburante	applicazioni	✉
206.00.07.05	fil. 10 x 1	Ø 6 mm	SI	BENASSI - BRUMITAL MOTORI AGRICOLI VARI	✉

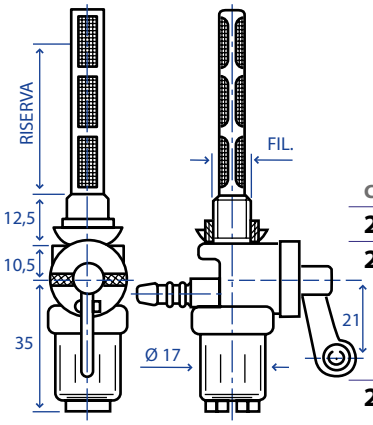

codice	attacco serbatoio	attacco inf. codolo	riserva carburante	applicazioni	✉
206.00.07.07	fil. 10 x 1	Ø 6 mm	SI		✉
206.00.07.64	fil. 12 x 1	Ø 6 mm	SI	MINARELLI - BENASSI - MAB MOTORI AGRICOLI VARI (CON DOPPIO FILTRO E VASCHETTA NYLON TRASP.)	✉
206.00.07.65	fil. 16 x 1	Ø 6 mm	SI		✉

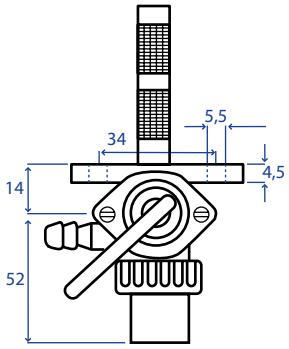

codice	attacco serbatoio	attacco inf. codolo	riserva carburante	applicazioni	✉
206.00.07.08	FLANGIA INT. 34	Ø 8 mm	NO	ACME A BENZINA (CON VASCHETTA IN NYLON)	✉

RUBINETTI PER SERBATOI BENZINA

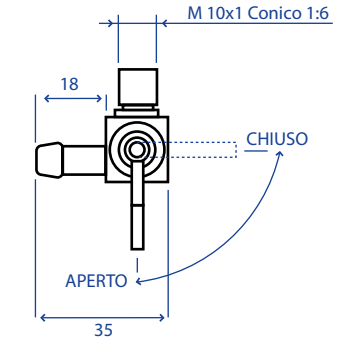

codice	attacco serbatoio	attacco inf. codolo	riserva carburante	applicazioni	✉
206.00.07.09	fil. 10 x 1 CONICO	Ø 9 mm	NO	LOMBARDINI - INTERMOTOR MOTORI AGRICOLI VARI	✉

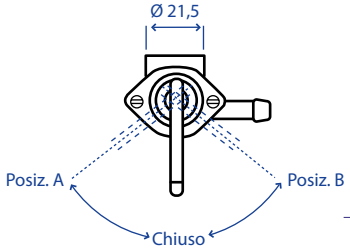

codice	attacco serbatoio	attacco inf. codolo	riserva carburante	applicazioni	✉
206.00.07.11	FISS. BULL.E 6MA	Ø 9 mm	NO	LOMBARDINI - INTERMOTOR (BENZINA - PETROLIO)	✉

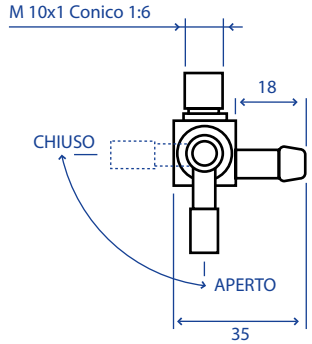

codice	attacco serbatoio	attacco inf. codolo	riserva carburante	applicazioni	✉
206.00.07.10	fil. 10 x 1 CONICO	1 VIA Ø 6 mm	NO	LOMBARDINI - INTERMOTOR MOTORI AGRICOLI VARI	✉
206.00.07.10A	fil. 10 x 1 CONICO	2 VIE Ø 6 mm	NO	LOMBARDINI - INTERMOTOR MOTORI AGRICOLI VARI	✉

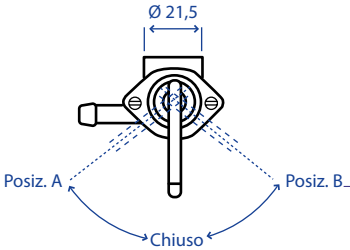

codice	attacco serbatoio	attacco inf. codolo	riserva carburante	applicazioni	✉
206.00.07.12	FISS. BULL.E 6MA	Ø 9 mm	NO	LOMBARDINI - INTERMOTOR (BENZINA - PETROLIO)	✉

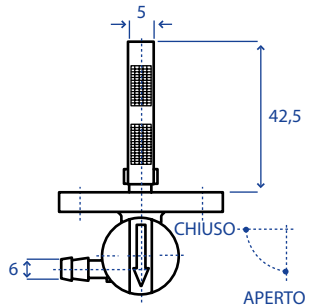

codice	attacco serbatoio	attacco inf. codolo	riserva carburante	applicazioni	✉
206.00.07.66	FLAN. INT. 34 mm	Ø 6 mm	-	ACME SERIE ACT	✉

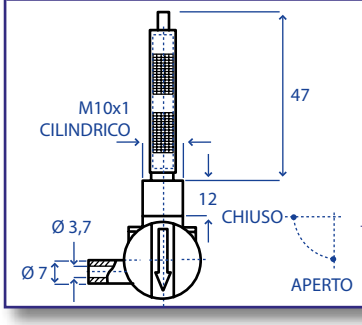

codice	attacco serbatoio	attacco inf. codolo	riserva carburante	applicazioni	✉
206.00.07.67	fil. 10 x 1 CILINDR.	Ø 7 mm	-	ACME LM/A349-360	✉

RUBINETTI PER SERBATOI BENZINA

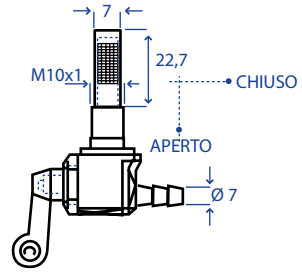

codice	attacco serbatoio	attacco inf. codolo	riserva carburante	applicazioni	✉
206.00.07.68	fil. 10 x 1 CONICO	Ø 7 mm	-	ASPERA	✉

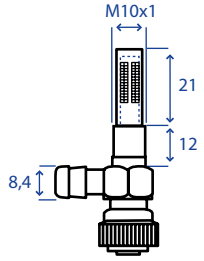

codice	attacco serbatoio	attacco inf. codolo	riserva carburante	applicazioni	✉
206.00.07.69	fil. 10 x 1 CONICO	Ø 8,4 mm	-	ASPERA	✉

RUBINETTI CARBURANTE PER TRATTORI

codice	applicazioni	rif. orig.	✉
206.00.07.08A	40-420-440-450-455-480-505-605 640-805-1300-80.50-80.70	591659 - 576071 4998702-5109270	✉

FIAT

codice	applicazioni	rif. orig.	✉
206.00.07.08B	RUBINETTO TUBAZIONE CARBURANTE PER FIAT 55.90 60.90 - 70.90 - 80.90 - 90.90 - 100.90 - 115.90 - 130.90 140.90 - 160.90 - 180.90	5176344 5120588	✉

POMPA A MEMBRANA PER CARBURANTE

codice	applicazioni
3077-35206	VARIE

CARBURATORI ORIGINALI DELL'ORTO

codice	marca	modello motore	carburante tipo	n° reg.
206.00.07.13	ACME	A220B	FHC 20.16 A	7449
206.00.07.14	ACME	INDUSTRIALE AT300	FVCA 24.19	7706
206.00.07.81	BETA	B90-B97-B110-B117-B140-B147	FHCD 20.16A	7386
206.00.07.16	CM MOTORI	CM46	SHA 14.12 L	1719
206.00.07.18	COTIEMME	CA180I-180B-CA148P-CA148LP	FHCD 20.16	7378
206.00.07.19	DUCATI	ACERO 3,5 HP	FHCD 20.16	7362
206.00.07.22	MINARELLI	I90-I25 BENZINA	FHCD 20.16	7376
206.00.07.23	MINARELLI	I90/3 MOTOZAPPA	FHCD 20.16	7396

CARBURATORI ORIGINALI BING PER MOTORI JLO

codice	applicazioni
206.00.07.26	PER MOTORI JLO L152
206.00.07.27	PER MOTORI JLO L197

RICAMBI PER CARBURATORI LOMBARDINI - INTERMOTOR

1

2

codice	descrizione	applicazione	rif. orig.	fig.
206.00.07.41	GETTO MASSIMO	LA 400	4125 - 027	2
206.00.07.42	GETTO MASSIMO	LA 490	4125 - 028	1

FILTRI ARIA A BAGNO D' OLIO CON PREFILTRO A CICLONE TIPO LOMBARDINI

codice	A	Ø est.	int.	Ø B	applicazioni
206.00.08	285	130	72	34	LDA96-97-100-4LD640-705-820
206.00.10	285	130	62	32	LDA450-510-3LD-450-450S-510-510L
206.00.11	270	120	56	32	LDA 500-520-530-6LD260-325-360-400-6LD 360V-400V-6LD260C-325C-360C-400C
206.00.13	285	130	56	34	LDA500-503-522-520-530

FILTRI ARIA A BAGNO D' OLIO CON PREFILTRO A CICLONE TIPO RUGGERINI

codice	A	Ø est.	int.	Ø B	applicazioni
206.00.09	275	130	64	34	FR 80-140

FILTRI ARIA A BAGNO D' OLIO CON CAPPELLOTTO TIPO LOMBARDINI

codice	A	Ø est.	int.	Ø B	applicazioni
206.00.15	239	130	66	34	LDA450-510-3LD450-510
206.00.16	250	120	56	32	LDA 500-520-530-6LD260-325-360-400 6LD360V-400V-6LD260C-360C-400C

FILTRI ARIA A BAGNO D'OLIO CON CAPPELLOTTO PER MOTOZAPPA

codice	A	Ø est.	Ø B	applicazioni
206.00.18	209	96	40	BRUMI-JLO L152-L125-L101 MORINI CZ7-PASBO-MAB BETA B125-EUROSISTEM-SEP

GANCI FILTRI ARIA

codice	
206.00.53	

PREFILTRI CICLONE COMPLETI

codice	Ø foro A	Ø est. B	ricambio trasparente	applicazioni
206.00.27	40	100	206.00.47	VARIE
206.00.27.03	45	120	206.00.46	VARIE
206.00.28	48	120	206.00.46	VARIE
206.00.27.02	20	120	206.00.46	VARIE
206.00.29	58	135	206.00.45	VARIE
206.00.29.03	60	136	206.00.45	VARIE
206.00.29.07	76	173	206.00.45.01	VARIE
206.00.29.04	63	173	206.00.45.01	VARIE
206.00.29.01	65	173	206.00.45.01	VARIE
206.00.29.05	68	173	206.00.45.01	MOTORI V.M 41122018A
206.00.29.06	70	173	206.00.45.01	FIAT 4962643
206.00.29.02	96	270	206.00.45.02	VARIE
206.00.29.08	102	270	206.00.45.02	VARIE
206.00.29.09	115	270	206.00.45.02	VARIE

PREFILTRI A CICLONE MONTAGGIO ORIZZONTALE



codice	A	B	C	codice parte trasparente	marca	rif. orig.
206.00.29	48	135	58	**206.00.45**	LOMBARDINI	6727 030

GOMITI FILTRO ARIA FIAT 25R - 211R - 215R

codice	rif. orig.
206.00.29.10	565574

CAPPELLOTTI PER FILTRI

codice	Ø A foro	Ø est.	B	applicazioni
206.00.30	56	125	50	206.00.16
206.00.30.01	43	95	43	206.00.14 - 206.00.15

PARTI TRASPARENTI PER PREFILTRI CICLONE

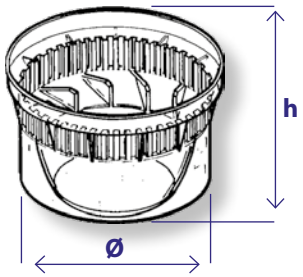

codice	h	Ø	✉
206.00.31	67	133	✉

ACME ADN 37 - ADN 48
rif. orig. 059132

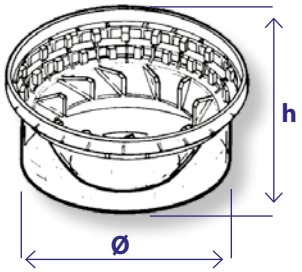

codice	h	Ø	✉
206.00.32	67	146	✉

ACME ADN 45 - 48 - 54 - 60
rif. orig. 059151

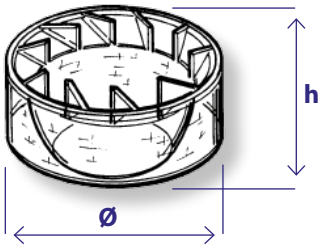

codice	h	Ø	✉
206.00.46	60	117	✉

ACME ADN 54 - 60
RUGGERINI RD901/2 - RD92/2
SLANZI DVA 1030 PER ARTICOLI:
206.00.08 - 206.00.10 - 206-00.28
rif. orig. ACME 059038
rif. orig. RUGGERINI 059.38
rif. orig. SLANZI 9710.084

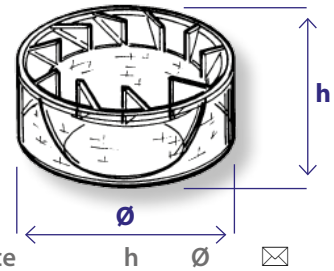

codice	h	Ø	✉
206.00.47	47	100	✉

ACME - BETA - BRUMI - JLO - MAB
MORINI - MINARELLI - PASBO
RUGGERINI - SLANZI - ZANETTI
rif. orig. ACME 059130
rif. orig. RUGGERINI 05936
rif. orig. SLANZI 9710.099

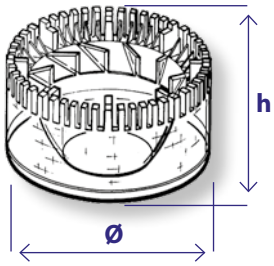

codice	h	Ø	✉
206.00.33.01	55	100	✉

BRUMI - JLO - MORINI
MINARELLI - RUGGERINI
(MICRO)

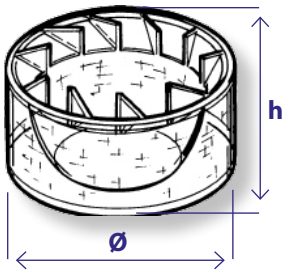

codice	h	Ø	✉
206.00.45	63	136	✉

LAMBORGHINI - MASSEY F.
PER PREFILTRO 206.00.29

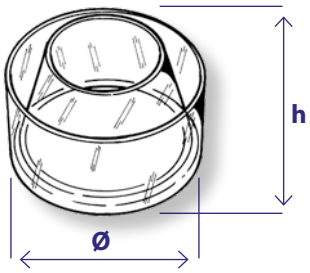

codice	h	Ø	✉
206.00.45.01	87	173	✉

FIAT - LANDINI - VM
Applicazioni varie

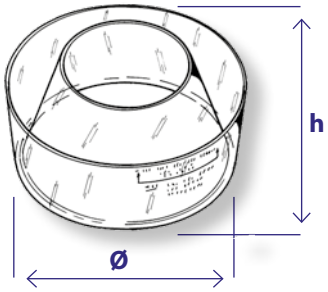

codice	h	Ø	✉
206.00.45.02	101	270	✉

LANDINI
Applicazioni varie

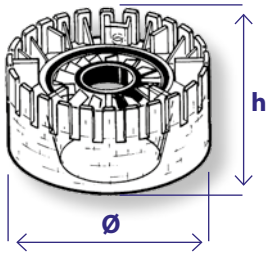

codice	h	Ø	✉
206.00.36	54	120	✉

LOMBARDINI 6LD260 - 6LD325
6LD360 - 6LD400 - LDA500 - 520 - 530
- 503 - 522. rif. orig. 1301-053

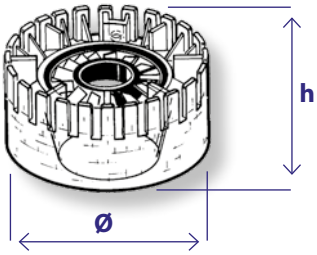

codice	h	Ø	✉
206.00.37	70	140	✉

LOMBARDINI 3LD450-510
4LD640-705-820
LDA450-510-96-97-100-820
rif. orig. 1301-069

PARTI TRASPARENTI PER PREFILTRI CICLONE

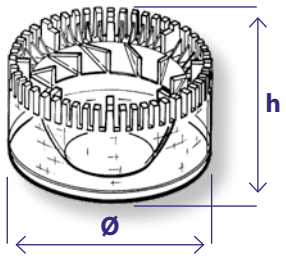

codice	h	Ø	✉
206.00.33	53	116	✉

RUGGERINI MC70-MC71
PER ARTICOLI 206.00.13
rif. orig. 060-06

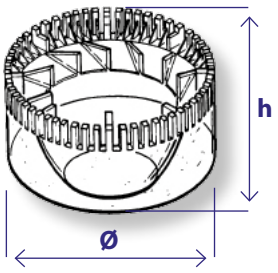

codice	h	Ø	✉
206.00.34	60	130	✉

RUGGERINI RF80 - RF140
rif. orig. 059-90
LOMBARDINI
LDA 450/500-500/530
ACME
SERIE ADN MOTOZAPPE

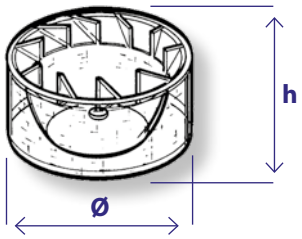

con foro Ø 8 mm

codice	h	Ø	✉
206.00.45.03	67	133	✉

RUGGERINI RD952 - 270
rif. orig. 059-44
SLANZI DVA1750

MASSE FILTRANTI

codice	motore	applicazioni	✉
206.00.38	ACME	ADN37-43-45-48-54-60	✉
206.00.39	LOMBARDINI	6LD260-6LD325-6LD360 LDA500-520-530-503-522	✉
206.00.42	BETA	B125-JLO-L101-125 - 152-MORINI CZ7	
	BRUNI	B125-JLO-L101-125 - 152-MORINI CZ7	
	EUROSYSTEM	B125-JLO-L101-125 - 152-MORINI CZ7	
	MAB	B125-JLO-L101-125 - 152-MORINI CZ7	
	PASBO	B125-JLO-L101-125 - 152-MORINI CZ7	
	SEP	B125-JLO-L101-125 - 152-MORINI CZ7	
206.00.44	LOMBARDINI	LDA96-97-100-450-510 914 U.T.- 3LD450-510 - 4LD649-705-820	✉

VASCHETTE PER FILTRO NAFTA TIPO FIAT

codice	descrizione	✉
206.00.48	IN VETRO	✉
206.00.48.01	IN ALLUMINIO	✉

VASCHETTE CARBURANTE TRATTORI TIPO FIAT

codice	applicazioni	✉
206.00.49	80 - 100 - 120 - 650 655 . 700 - 750 - 800 850 - 900 - 1000 1100 - 1300 - 1355 1380 - 1580	✉

TUBI PER MISCELA (GIALLO TRASPARENTE)

codice	dimensioni	✉
0422-06616A	2,0 x 3,5 mm	✉
0422-06617A	2,5 x 5,0 mm	✉
0422-08386A	3,5 x 5,0 mm	✉
0422-06618A	3,5 x 6,5 mm	✉
0422-06619A	5,0 x 8,0 mm	✉
0422-06620A	6,5 x 9,5 mm	✉

TUBI CARBURANTE IN GOMMA TELATA

IN BOBINA

codice	Ø int.	Ø est.	✉
206.00.54.10	3,2	7	✉
206.00.54.11	5	10	✉
206.00.54.12	6	13	✉
206.00.54.13	8	15	✉
206.00.54.14	10	17	✉

RACCORDI AD OCCHIELLO

codice	Ø tubo	Ø occhiello	✉
206.00.56	6	12	✉
206.00.56.01	8	12	✉
206.00.56.02	10	12	✉
206.00.56.03	8	14	✉
206.00.56.04	10	14	✉

BOCCOLE IN ALLUMINIO PER TUBI A TRECCIA CARBURANTE

codice	Ø int.	Ø est.	✉
206.00.55	6	13	✉
206.00.55.01	8	15	✉
206.00.55.02	10	17	✉

TAPPI SERBATOIO CARBURANTE TIPO FIAT

codice	rif. orig.	✉
206.00.59	5139618	✉

codice	rif. orig.	✉
206.00.59.02	5105346	✉

codice	rif. orig.	✉
206.00.59.01	5118532	✉

FILTRI PER MOTORI DIESEL ADATTABILI YANMAR

codice	modelli	✉
206.04.01	L48	✉
206.04.02	L70	✉
206.04.03	L100	✉

FILTRI CARBURANTE IN PLASTICA CARTUCCIA IN RETE PER GASOLIO

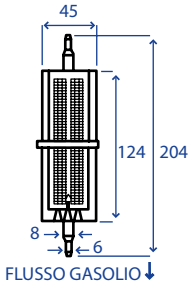

codice
206.00.50.01

FILTRI BENZINA PER MOTORI A SCOPPIO

codice	Ø attacco tubo	✉
206.00.50	5 - 7	✉

PROLUNGHE SERBATOIO ADATTABILI MOTORI YANMAR

codice	modelli	✉
206.04.50	L48 - L70 - L100	✉

KIT PRIMA MANUTENZIONE ADATTABILI MOTORI YANMAR

codice	modelli	✉
206.04.30	L48	✉
206.04.31	L70	✉
206.04.32	L100	✉

COMPLETO DI: SERIE SEGMENTI, GUARNIZIONE TESTATA, BRONZINA, BIELLA, SPESSIMETRO.

FILTRI CARBURANTE IN PLASTICA PER GASOLIO

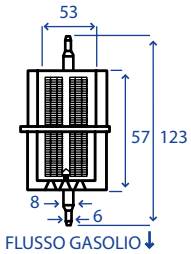

codice
206.00.50.06

MASSE FILTRANTI A SECCO ADATTABILI MOTORI YANMAR

codice	modelli	✉
206.04.20	L48 - L47	✉
206.04.21	L100	✉

BOBINE CORDA AVVIAMENTO

codice	Ø
RM24-27035	2,8 mm
RM24-27004	3,0 mm
RM24-27045	3,5 mm
RM24-27005	4,0 mm
RM24-27055	4,5 mm
RM24-27006	5,0 mm
RM24-27008	6,0 mm

OGNI BOBINA CONTIENE100 METRI DI CORDA

MOTORINI AVVIAMENTO ELETTRICO ADATTABILI MOTORI YANMAR

codice	modelli
206.04.10	L48 - L70 - L100

CORDE D'AVVIAMENTO

codice	Ø	applicazioni
206.00.57.07	9 x 1700	FUNE AVVIAMENTO IN POLIPROPILENE PER MOTORI A DIESEL
206.00.57.08	6 x 1500	FUNE AVVIAMENTO IN SISAL PER MOTORI A SCOPPIO
206.00.57.09	4 x 1000	FUNE AVVIAMENTO IN TRECCIA DI NYLON PER PICCOLI MOTORI A SCOPPIO MISURE Ø

RADIATORI FIAT - FIAT ALLIS

codice	rif. orig.	applicazioni
206.00.58.05	4981428-4956666 5104821-5139027 SERIE 65/66	605-640/90P-660/90-670/91P
206.00.58.06	4952983-5002561	500-540-550-555-605C1-4973345

TUTTI I MODELLI SONO FORNITI COMPLETI DI TAPPO

RADIATORI LANDINI - MASSEY FERGUSON

codice	rif. orig.	applicazioni
206.00.58.07	1824627M91	C 4500-5500-6500 R 5500-6500-7500-8500

TUTTI I MODELLI SONO FORNITI COMPLETI DI TAPPO

RUBINETTI RADIATORE FIAT

codice	rif. orig.	applicazioni	✉
206.00.58.44	5118499	40-55-60-70-80-90-100-120-350-420 440-450-455-470 -474-480-505-540 570-605-640-650-655-670-750-850 1000-1300-1355-55.66-60.66-70.66 80.50- 80.60-80.70	✉

TAPPI RADIATORI TIPO FIAT

codice	rif. orig.	✉
206.00.58	4999682	✉
206.00.58.01	590054	✉

RUBINETTI RADIATORE

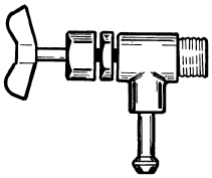

FIAT

codice	descrizione	rif. orig.	✉
206.00.58.46	RUBINETTO SCARICO RADIATORE PER FIAT 312 - 315 415 - 450 - 550 -311C - 355C - 411C - 455C	568560 597088	✉

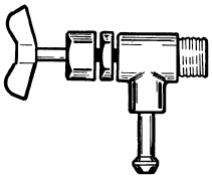

FIAT

codice	descrizione	rif. orig.	✉
206.00.58.47	RUBINETTO ACQUA RADIATORE PER FIAT 18R - 211 250 - 300 - 350 - 420	568561	✉

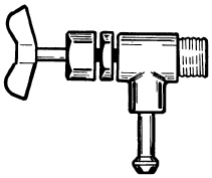

FIAT

codice	descrizione	rif. orig.	✉
206.00.58.48	RUBINETTO SCARICO ACQUA PER 70C - 615-715 250 - 300 - 350 - 420	10849090	✉

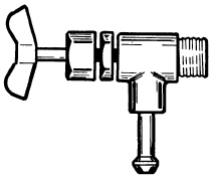

FIAT

codice	descrizione	rif. orig.	✉
206.00.58.49	RUBINETTO SCARICO ACQUA PER 25R - 70R - 80R - 615 - 715	10849390	✉

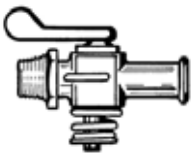

LANDINI

codice	descrizione	rif. orig.	✉
206.00.58.50	RUBINETTO SCARICO RADIATORE	1430870	✉

POMPE ACQUA

AGRIFULL

codice **206.00.58.10**
rif. orig. 93191101
applicazioni SPRINT 350 2RM/DT - 30 40 - 40 DT - 80.46 E - 80.46 E DT - C. 80.50 - 80.50 2RM 80.56 E - 80.56 E DT - C 80.56 - 80.60 V/F 2RM - DT 80.66 E - 80.66 E DT - C 80.66 - 80.70 2RM - 80.70 DTF - C 80.70 SPECIAL - C 80.76 - 80.76 E - 80.76 DT

codice **206.00.58.11**
rif. orig. 4813370
applicazioni 55 CF - 55 V - 55.60 - 55 V 55 F - 55 DTF - 60 C - 60 CL 60 F - 60 DT - 65 - 65 DT 70 - 70.C - 70.CL - 70 F - 70 DT - 80 - 80 DT - 80 C - 80 F 80 F DT - 90 - 90 DT - 100 100 DT - 110 DT

CARRARO ANTONIO

codice **206.00.58.51**
rif. orig. 1520 2009 (CODICE VM)
applicazioni SERIE 21 - TIGRONE 5500 7700 - SUPER TIGRE 5500 - 7700 - SERIE 22 TIGRONE 8800 TRIC TRAC 4x4 - TIGRONE 8000 TRIC TRAC FRUTTETO - SUPER TRAC 7700 HTM (MOTORI VM - HR 394 HP - HR 394 NPT - HR 494 H)

CASE

codice **206.00.58.52**
rif. orig. J802358
applicazioni 5120 - 5130 - 5140 - 5150 MX90 - MX100 - MX120 MX135 - MAXXUM

codice **206.00.58.53**
rif. orig. J802479
applicazioni 7110 - 7120 - 7130 - 7140 MAGNUM

codice **206.00.58.54**
rif. orig. 673162C94
applicazioni 186 - 966 - 1066 - 1086 1486 - 1586 - 3388 - 3588 3788 - 4366 - 4386

codice **206.00.58.55**
rif. orig. -
applicazioni MXM 120-130-140 MAXXUM GIRANTE Ø 115

DEUTZ

codice **206.00.58.56**
rif. orig. 4206172
applicazioni 4.70 - 4.80 - 4.85 - 4.95 6.01 - 6.05 - 6.15 - 6.30 6.45 - AGROTON - 75 - 85 95 - 100 - AGROPLUS

codice **206.00.58.57**
rif. orig. 4205959
applicazioni 160 - 175 - 200 - AGROTRON

FENDT

codice **206.00.58.09**
rif. orig. 6.207.0.731.002.5
6.206.0.731.006.5
applicazioni FARMER: 103 - 103S - 104S 105 - 105S - 106S - 108S FAVORIT: 12S - 610S - 611S 612S

FIAT - NEW HOLLAND

codice **206.00.58.14**
rif. orig. 1756186
applicazioni 80.56 - 80.66 2RM - 80.66 DT - 80.76

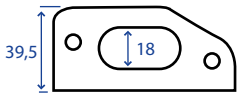

codice **206.00.58.11**
rif. orig. 4813370 - 98497117
applicazioni 45.66 - 45.66DT - 50.66 50.66DT - 55.46 - 55.46DT 55.65 - 55.66 - 55.66DT 55.90 - 55.90DT - 60.46 60.46DT - 60.65 - 60.66 60.66DT - 60.90 - 60.90DT 65.46 - 65.46DT - 65.66 65.66DT - 65.90 - 65.90DT 70.65 - 70.66 - 70.66DT 70.90 - 70.90DT - 80.65 80.66 - 80.66DT - 80.90 80.90DT - 85.55 - 90.90 90.90DT - 95.55C 100.90 - 100.90DT - 115.90 115.90DT - 140.90 140.90DT tutti i modelli fi 12.92

codice **206.00.58.58**
rif. orig. 98497117
applicazioni 45.66 - 50.66 - 55.46 - 55.65 55.66 - 55.90 - 60.46 - 60.65 - 60.66 - 60.90 - 65.46 65.66 - 65.90 - 70.65 - 70.66 - 70.90 - 80.65 - 80.66 80.90 - 85.55 - 90.90 95.55C - 100.90 - 115.90 140.90DT - Serie gamma alta - Serie 76 - 86 - 93 - 94 tutti i modelli 01.93 fi 12.95

POMPE ACQUA

FIAT - NEW HOLLAND (SEGUE)

codice **206.00.58.15**
rif. orig. 4757340
applicazioni 80C - 100C - 120C

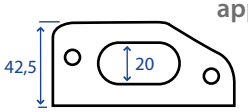

codice **206.00.58.10**
rif. orig. 4655054 - 4679242
4612675 - 4679303
4679242 - 93191101
82847745
applicazioni 250 - 255C - 300 - 350
355C - 400 - 420 - 440 - 446
450 - 455C - 455 SUPER
460 - 465C - 466 - 470 - 474
480 - 480.8 - 500 - 505C
540 - 550 - 555C - 565C
566 - 570 - 600 - 605C - 640
665C - 666 - 670 - 765C
766 - 880.5 - 980 - 980DT
1000 - 1000 SUPER - 1180
1180DT - 1280 - 1280DT
1380 - 1380DT

codice **206.00.58.13**
rif. orig. 566997
applicazioni 400 - 411 - 415 - FL4

codice **206.00.58.12**
rif. orig. 1930925
applicazioni 580 - 580 DT - 680 - 680 DT
780 - 780 DT - 855 C

codice **206.00.58.16**
rif. orig. 8829787
applicazioni 650 - 650 DT - 655 - 655 C
750 - 750DT - 805 C
850 - 850 S - 850 DT S

codice **206.00.58.59**
rif. orig. 577837
applicazioni 35 - 40 - 45 - 50
512 - 513 - FL6 - 615

codice **206.00.58.60**
rif. orig. 562988 - 589329
applicazioni 25 C - 25 R - 315 - 305 B

codice **206.00.58.55**
rif. orig. 87801641
applicazioni M100 - M115 - M135
M160 - TM120 - TM130
TM140 - GIRANTE Ø 115

FIAT - NEW HOLLAND (SEGUE)

codice **206.00.58.61**
rif. orig. 99454833
applicazioni 45.66 - 55.66 - 55.46 - 55.65
55.66 - 55.90 - 60.46
60.65 - 60.66 - 60.90 - 65.46
65.66 - 65.90 - 70.65
70.66 - 70.90 - 80.65 - 80.66
80.90 - 85.55 - 90.90
95.55C - 100.90 - 115.90
140.90DT
SERIE 76 - 86 - 93 - 94
SERIE TNF - TN65F - TN75F
TN90F

FIAT ALLIS

codice **206.00.58.10**
rif. orig. 4655054 - 4679242
4612675 - 4679303
4679242 - 93191101
applicazioni FL4 - FL5 - FD5 - FB7
FD7 - FL7 - FR7 - FR9
FR10 - FE12 - FR12
FE14 - FE16 - FE18
S60 - FG65A

codice **206.00.58.11**
rif. orig. 4813370
applicazioni FL4 - FL5 - FD5 - FB7
FD7 - FL7 - FR7 - FR9
FR10 - FE12 - FR12
FE14 - FE16 - FE18
S60 - FG65A

codice **206.00.58.58**
rif. orig. 98497117
applicazioni FL4 - FD5 - FL5 - FB7 - FD7
FL7 - FR7 - FD9 - FR9
FD10 - FL10 - FR10 - FR11
FE12 - FE16 - FE18 - FA120
FH120 - FR130 - FH150
FH200 - Tutti i modelli
da 1/93 in avanti

codice **206.00.58.16**
rif. orig. 8829787
applicazioni 5 - FL6 - S70I - S70M - SR70
S90

codice **206.00.58.15**
rif. orig. 4757340
applicazioni 7C - FL8C - 9

POMPE ACQUA

FORD

codice **206.00.58.62**
rif. orig. EAPN8A513E - 3926001
SENZA BASAMENTO
applicazioni 230A - 230B - 231 - 233
333 - 335 - 420 - 444T - 515
530A - 532 - 535 con aria
condizionata - fi 1986
550 - 555 - 655 - 755 - 2400
3600 - 3900 - 4100 - 4600
5600 - 5700 - 6600 - 6700
7600 - 7700 con aria
condizionata fi 1981
2310 - 2610 - 2810 - 2910
3610 - 3910 - 4110 - 4610
5110 - 5610 - 5900 - 6610
6710 - 7610 - 7710 con aria
condizionata 81 fi 86

codice **206.00.58.63**
rif. orig. EAPN8A513F - 3926002
SENZA BASAMENTO
applicazioni 2000 - 2100 - 2110 - 2120
2150 - 2300 - 2310 - 3000
3055 - 3100 - 3120 - 3150
3190 - 3300 - 3310 - 3400
3500 - 3550 - 4000 - 4100
4110 - 4140 - 4190 - 4200
4400 - 4410 - 4500 - 5000
5100 - 5190 - 5200 - 7000
7110 - 7200 - 2600 - 3600
3900 - 4100 - 4600 - 5600
5700 - 6600 - 6700 - 7600
7700

codice **206.00.58.21**
rif. orig. 957E8501B CON PULEGGIA
applicazioni DEXTA - SUPER DEXTA

codice **206.00.58.22**
rif. orig. D8NN8501UC
CON BASAMENTO
applicazioni 2000 - 2100 - 2110 - 2120
2150 - 2300 - 2310 - 3000
3055 - 3100 - 3120 - 3150
3190 - 3300 - 3310 - 3400
3500 - 3550 - 4000 - 4100
4110 - 4140 - 4190 - 4200
4400 - 4410 - 4500 - 5000
5100 - 5190 - 5200 - 7000
7110 - 7200 - 2600 - 3600
3900 - 4100 - 4600 - 5600
5700 - 6600 - 6700 - 7600
7700 - 230A - 230B - 231
233 - 333 - 335 - 420 - 442
515 - 530A - 530B - 532
535 - 2310 - 2610 - 2810
2910 - 3610 - 3910 - 4110
4610 - 5610 - 5900 - 6610
6710 - 7610 - 7710

GOLDONI

codice **206.00.58.51**
rif. orig. 15202009 (CODICE VM)
applicazioni 3050 - 3050 STAR - EURO55
TRANSCAR 60
(Motori VM - HR394HP
HR394HPT)

codice **206.00.58.64**
rif. orig. 15202027 - 15202022
(CODICE VM)
applicazioni 3070 - 3070 STAR
COMPACT 664
(Motori VM - HR494H)

HÜRLIMANN

codice **206.00.58.65**
rif. orig. 064.1740.6/20
applicazioni 1356 - 1556 - 1506 - 1706
H6165 - H6190

JOHN DEERE

codice **206.00.58.66**
rif. orig. KIT RIPARAZIONE
RE 11345 - RE 62658
applicazioni 820 - 920 - 1020 - 1120
2020 - 2120 - 930 - 1030
1130 - 1630 - 1830 - 2030
2130 - 3159

codice **206.00.58.67**
rif. orig. KIT RIPARAZIONE
RE 11346
applicazioni 3030 - 3120 - 3130

codice **206.00.58.68**
rif. orig. KIT RIPARAZIONE
RE 11347
applicazioni 940 - 1040 - 1140 - 1640
1840 - 2040 - 2040S - 2140



codice **206.00.58.69**
rif. orig. KIT RIPARAZIONE
RE 11348 - RE 70143
applicazioni 3040 - 3140 - 4040

POMPE ACQUA

LAMBORGHINI

codice **206.00.58.65**
rif. orig. 064.1740.6/20
applicazioni R1356 - 1506 - 1556 - 1706

codice **206.00.58.70**
rif. orig. 0.015.2993.4
applicazioni AGILE - CRONO
PLUS F.775-880-990
PLUS 55-70-75-90-100
R674.70
R774.80-R.2.56.66.76.86
RF 55-70-75-90-100
RS 70-75-90-100

codice **206.00.58.71**
rif. orig. 0.075.1740.4/70
applicazioni 956 - 100

codice **206.00.58.72**
rif. orig. 0.009.7039.6
applicazioni C674 - C674.70
C774 - C774.80
PLUS 775-880-990F
R647 - R647.70
R774 - R774.80
SPRINT 664.60 - 674.60

codice **206.00.58.73**
rif. orig. 0.010.1138.4/40
applicazioni CHAMPION 120-135-150
160-180
PREMIUM 1060-1100-1300
1600 - 1800
R 1106-1306-1506
R4.105-115-130 - RACING

LANDINI

codice **206.00.58.29**
senza puleggia
rif. orig. U5MW0023 - U5MW0097
senza puleggia
applicazioni R4000 - C4000 - R4500
C4500 - C5000 - TL19C
TL21C

codice **206.00.58.74**
con puleggia
rif. orig. 41312487
con puleggia
applicazioni 5830 - 5840 - 5500
C4500 - C4830 - C5500
5830

LANDINI (SEGUE)

codice **206.00.58.25**
rif. orig. U5MW0104
senza puleggia
applicazioni 6560 - R6500 - R6550
R7500 - R8000
R8500 - 8880
TL20C - TL20N/A - TL20DT
CLUB H 468.4 - 356 - 358

codice **206.00.58.75**
rif. orig. 4131E012 - U5HW0157
applicazioni Modelli vari
Motore PERKINS - 1004.4

codice **206.00.58.76**
rif. orig. 4131E011 - U5HW0160
applicazioni Legend 115 - 130 - 145
165 - Motore PERKINS
1006.6 con albero
cuscinetto - Ø 38,1 mm

codice **206.00.58.77**
rif. orig. U5MW0159
applicazioni Tutti i nuovi modelli con
motore 1006.6 - 6 cilindri
con albero cuscinetto
Ø 30 mm

codice **206.00.58.78**
rif. orig. U5MW0096
applicazioni R 5000

codice **206.00.58.79**
rif. orig. U5MW0089
applicazioni TL 16 N

LAVERDA

codice **206.00.58.25**
rif. orig. 4131A021
applicazioni M84

codice **206.00.58.16**
rif. orig. 8829787
applicazioni M100

codice **206.00.58.34**
rif. orig. 8829779
applicazioni M150 - M152

POMPE ACQUA

LAVERDA (SEGUE)

codice **206.00.58.31**
rif. orig. 4606023
applicazioni MX240 - MX240R

codice **206.00.58.11**
rif. orig. 4813370
applicazioni 3300 - 3400 - 3500 3550 - 3550AL - 3650 3750 - 3300R - 3400R 3500R - 3550R - 3650R 3750R

MASSEY FERGUSON

codice **206.00.58.29**
senza puleggia
rif. orig. U5MW0023 - U5MW0097
senza puleggia

codice **206.00.58.74**
con puleggia
rif. orig. 41312487 con puleggia
applicazioni MF 20 - MF 35 - DX 35 - DX 65 - MF 100 C - MF 133 - DX 133 - MF 134 C - MF 135 MF 145 - MF 147 - MF 148 MF 150 - MF 150C - MF 154C '69fi - MF 230 - MF 235 - MF 255 - MF 245 - MF 250 - MF 254 - MF 247 - MF 550 - MF 644 - MF 2135 MF - 2500 - MF 450

codice **206.00.58.29**
senza puleggia
rif. orig. U5MW0023 - U5MW0097
senza puleggia
applicazioni MF 20 - MF 20 B - MF 20 C MF 30 B - MF 30 E - DX 35 MF 35 - MF 40 - MF 50 - MF 135 - MF 150 - MF 165 - MF 200 - MF 200 C - MF 203 MF 205 - MF 240 - MF 244 MF 248 S - MF 356 - MF 550 - MF 911 - MF 2135 - MF 2203 - MF 2205 - MF 2345 MF 4000

MASSEY FERGUSON (SEGUE)

codice **206.00.58.25**
senza puleggia
rif. orig. U5MW0104 senza puleggia
applicazioni MF 22 C - MF TL23 N - MF TL23DT - MF 30 - MF 31 MF 33 - MF 50 - MF 50 B/C/D/E/H - MF 60 - MF 165 MF 168 - MF 174/C - MF 175 - MF 178 - MF 180 - MF 184 - MF 185 - MF 188 - MF 194/C - MF 206 - MF 255 MF 265 - MF 274 - MF 275 MF 285 - MF 290 - MF 300 I° tipo - MF 307 Combine MF 374/C - MF 376C - MF 384 - MF 393 - MF 394/C MF 396/C - MF 400 - MF 487 Combine - MF 565 - MF 575 - MF 587 Combine - MF 590 - MF 670 - MF 675 - MF 690 - MF 3366 - MF 6000

codice **206.00.58.75**
senza puleggia
rif. orig. 4131E012
applicazioni Modelli vari - Serie 4200 MF 4245 - MF 4255

codice **206.00.58.76**
senza puleggia
rif. orig. 4131E011
applicazioni MF 399 - MF 3085 - MF 3095 MF 3115 - MF 3125 - MF 3635 - MF 3645 - MF 3655 4200 Series - MF 4260 - MF 4270 con albero cuscinetto Ø 38,1 mm

codice **206.00.58.77**
rif. orig. U5MW0159
applicazioni MF 399 - MF 3085 - MF 3095 - MF 3115 - MF 3125 - MF 3635 - MF 3645 - MF 3655 4200 Series - MF 4260 - MF 4270 con albero cuscinetto Ø 30 mm.

codice **206.00.58.79**
rif. orig. U5MW0089
applicazioni MF 30 - MF 40B MF65 1957/64 MF155 MF158 MF165 1964/70 MF260 - MF265 MF 300 Combine - MF 304 - MF560 MF765 1964/70

POMPE ACQUA

PERKINS MOTORI

codice **206.00.58.29**
rif. orig. -
applicazioni 3.152.2 - 3.152.4
A3.152 - AD3.152
D3.152 - AP3.144 - T3.152.4

codice **206.00.58.25**
rif. orig. -
applicazioni A4.212 - 4.236 - 4.236M
4.236.0 - A4.236 - 4.248
4.248.2 - A4.248

codice **206.00.58.75**
rif. orig. 4131E012
applicazioni 1004.4 (4 cilindri)

codice **206.00.58.76**
rif. orig. 4131E011
applicazioni 1006.6
(6 cilindri) con albero
cuscinetto Ø 38,1 mm

codice **206.00.58.77**
rif. orig. U5MW0159
applicazioni 1006.6 PHASER
(6 cilindri) con albero
cuscinetto Ø 30 mm

codice **206.00.58.78**
rif. orig. U5MW0096
applicazioni AD3.152

codice **206.00.58.79**
rif. orig. U5MW0089
applicazioni A4.192 - D4.203 - AD4.203

SAME

codice **206.00.58.70**
rif. orig. 0.015.2993.4
applicazioni ARGON DORADO
EXPLORER 75-85-95
FRUTTETO II
KRYPTON F. 80-90-100

codice **206.00.58.73**
rif. orig. 0.010.1138.4/40
applicazioni LASER - ROBIN
SILVER - TITAN

VM MOTORI

codice **206.00.58.64**
rif. orig. 15202027 - 15202022
applicazioni HR394HP - HR394HPT
HR494HP - HR494HPT
HT394H - HR394HT
HR494H - HR494HT
HR694HT - D703L
D703LT - D704L - D704LT
D706LT - HR494H
(Versione Goldoni)

codice **206.00.58.51**
rif. orig. 15202009
applicazioni HR394HP - HR394HPT
(Versione Goldoni e Carraro
Antonio) - HR494H
(Versione Carrraro Antonio)

RACCORDI PER POMPA ACQUA FIAT

codice	rif. orig.	applicazioni
206.00.58.43	4673807	30-40-300-350-355-420-440-446-450-455-465-466 470-474-480-500-505-540-565-566-570-580-605-640 665-666-670-680-765-766-780-855-880-955-980-1000 1180-1280-1380-80.46-80.50-80.56-80.60-80.66-80.70 80.76-99.99

saba AGRISERVICE

SIGILLANTI E PRODOTTI LOCTITE SONO DISPONIBILI NEL SETTORE 900

TERMOSTATI FIAT

codice	rif. orig.	applicazioni
206.00.58.37	8831035	1355 C-1580-1580 DT-1880-1880 DT-160.90 DT TURBO 180.90 DT TURBO

codice	rif. orig.	applicazioni
206.00.58.39	8826010 8830331	650-650DT-750-750DT-805-850S DTS-880-880DT-80C-90C

TERMOSTATO 74°

codice	rif. orig.	applicazioni
206.00.58.40A	4655782 4674169 4684390 4703088 4703089 4703624 4703625 4823226	A40-A40DT-A65-A65DT-A90-A90DT A100-A100DT-A140-A140DT-55.90 55.90DT-60.90-60.90DT-70.90 70.90DT-80.90-80.90DT-90.90 90.90DT-100.90-100.90DT-115.90 115.90DT-130.90 TURBO-130.90DT TURBO 140.90 TURBO-140.90DT TURBO-45.66-45.66DT 55.66-55.66DT-LP-F-V-DTF-70.66-70.66DT-LP F-DTF-DTPL-80.66-80.66DT-55.46-65.46-65.46DT-80.55C-95.55C 55.65C-55.65CM-70.85C-80.46E-EDT-C-80.50C-80.56C 80.56M-80.60V-F-DT-80.65C-80.66E-EDT-C-80.66M R-80.70F-R-80.70-DTF-C-80.70 SPECIAL N 80.76E-EDT-C-250.90C-255.90C-300-300DT-350-350.91C 350DT-355-355C-355.90C-420-420DT-450- 450.90C-450.93C-450DT-455.90C-450.C SUPER-460-460DT-456C 466-466DT-470-470DT-SPECIAL-480 480.90C-480.8-480.8DT-500-500DT-500S-505C SUPER-540- 540.90C-540DT-540S-550.90C-555-555.90C 565C-566-566DT-570-570DT-V-F DTF-580-580DT-600-600DT-605C SUPER-640-640.90-640DT-655 655C-666-666DT-670F-DTF-680-680DT-765C-766DT 780-780.90-780DT-855-880.5-880DTS-900.91C-955C SUPER 980-980DT-1000-1000.90C-1000DT SUPER-1000-S-DTS-1180DT 1280-1280DT-1380-1380DT

TERMOSTATO 79°

206.00.58.40B	4742296	615-700C-715C

TERMOSTATI PERKINS-LANDINI

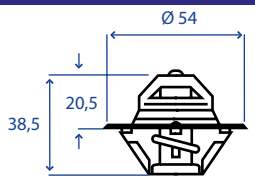

codice	rif. orig.	applicazioni
206.00.58.80	4A236M PF52845	152D P4 L4 4A - 270/4A 270D/P6/6 - 305/6 - 340/L4 MF 780 Combine /4A, 270 MF F.E.35 - P3/3A - TV 8.510 - V8/510

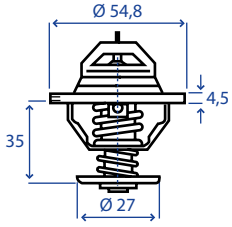

codice	rif. orig.	applicazioni
206.00.58.81	-	T6.354.3

CAVI COMANDO CONTAORE E CONTAGIRI

FIAT

codice	descrizione	L mm	rif. orig.
206.00.60.15	TRASMISSIONE CONTAGIRI COMPLETA PER 312 - 411 - 411C	1125	580783-585603-595156-4976770
206.00.60.16	TRASMISSIONE CONTAGIRI COMPLETA PER 315 - 415 - 615 - 715	1355	595154
206.00.60	TRASMISSIONE COMPLETA CONTAGIRI PER 50-420-450-480-500 540-550-580-640-680-780-355C-455C-555C-605C	830	596930-4976720-5122475-5108950 5175450
206.00.60.17	TRASMISSIONE INTERNA CONTAGIRI PER 350-420-450-480 500-540-550-580-640-680-780-355C-455C-555C-605C	840	596931-4976721
206.00.60.18	TRASMISSIONE CONTAGIRI COMPLETA PER 570 - 670 - 980	750	5108950
206.00.60.19	TRASMISSIONE COMPLETA PER 750 - 850 - 880	1370	597200-4976739-44017954
206.00.60.20	TRASMISSIONE COMPLETA PER FL4C - FL4D	715	4976725-598156-4976726
206.00.60.21	TRASMISSIONE INTERNA PER FL4C - FL4D	840	4976726
206.00.60.22	TRASMISSIONE COMPLETA PER 10B - FL10B -AD/BD8 AD/BD10 - FL10 - AD/BD10B	2060	4976735
206.00.60.23	TRASMISSIONE COMPLETA CRONOGIROMETRO 470/DT 470 DT SPECIAL - 474/DT - 570/DT/F/V - 670/DT/F 55.66LP/DT - 60.66LP/F -780.66/DT - 80.66/DT/F - 60.76/DT 70.76LP/DT/V/F - 62.86/DT F - 72.86LP/F - 82.86LP/F - 50.86V 55/86V/F - 60.86V/F - 70.86V/F - 45.66V - 55.66V/F - 55.76V/F - 45.76V	510	44900879-9955585-5178451
206.00.60.24	CAVO CRONOGIROMETRO 30 - 115 - 130 - 140 - 300 - 650	1248	597617 - 580780 - 4976718
206.00.60.25	CAVO CRONOGIROMETRO 80C - 120C	1560	4976729
206.00.60.26	CAVO CRONOGIROMETRO 160-55 - 160-90DT - 180-90DT	2100	5112653
206.00.60.27	CAVO CRONOGIROMETRO 480 - 540 - AD14 - L14B	850	587665-4955084-595158-4976791
206.00.60.28	CAVO CRONOGIROMETRO AD9 - 100C	850	4963838-4976727

LANDINI

codice	descrizione	L mm	rif. orig.
206.00.60.29	TRASMISSIONE CONTAGIRI COMPLETA PER R6500 - R7500 - R8500	1400	1423769

CAVI COMANDO ARRESTO MOTORI TIPO FIAT

codice	applicazioni	rif. orig.
206.00.60.13	580 - 680 - 780 - 880	4999838
206.00.60.14	1880 - 180.90 - 666 - 766 - 855C	5113233
206.00.60.02	1380-115.90-130.90-140.90	5113249
206.00.60.03	1180-1580-160.90	5113254

CAVI COMANDO PER FIAT



codice	descrizione	rif. orig.
206.00.60.01	COMANDO SOLLEVAMENTO PER 580 - 680 - 780 - 980	4999388



codice	descrizione	rif. orig.
206.00.60.04	COMANDO ACCELERATORE A MANO PER 466 - 566 - 766 780 - 980 - Ecc.	5121344 5149955

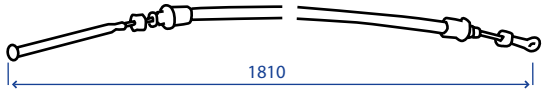

codice	descrizione	rif. orig.
206.00.60.05	COMANDO ACCELERATORE: A MANO PER 1180 - 1280 - 1380 55.90 - 60.90 -70.90 80.90 - 85.90 90.90 - 100.90 - 110.90 - 115.90 130.90- 140.90 - 1580 - 1880 60.90 - 180.90	5127687 5149956

codice	descrizione	rif. orig.
206.00.60.06	COMANDO FRENO A MANO PER 1180 - 1380 - 1580	5111687

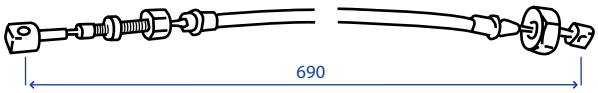

codice	descrizione	rif. orig.
206.00.60.07	COMANDO FRENO A MANO PER 55.90 - 60.90 - 70.90 - 80.90	5125736

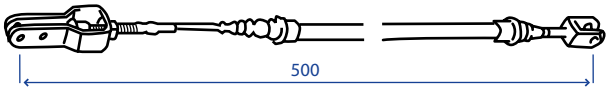

codice	descrizione	rif. orig.
206.00.60.08	COMANDO FRIZIONE A PEDALE PER 780 - 880DT	5102761

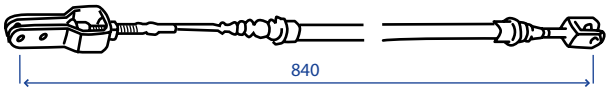

codice	descrizione	rif. orig.
206.00.60.09	COMANDO DISINNESTO FRIZIONE A PEDALE PER 1180 - 1380 - 1580 1880	5110835

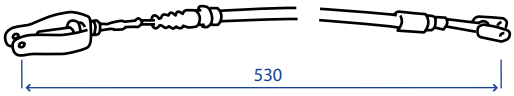

codice	descrizione	rif. orig.
206.00.60.10	COMANDO FRIZIONE A PEDALE PER 980 - 55.90 - 60.90 - 65.90 70.90 - 80.90 - 880 - 55.88 60.88 - 70.88 - 80.88	5111879 5115689 5120399

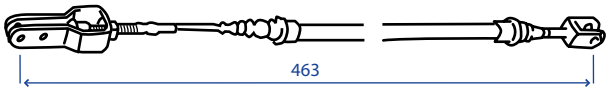

codice	descrizione	rif. orig.
206.00.60.11	COMANDO FRIZIONE A PEDALE PER 580 - 680 - 780 - 570 - 670	5111880 5115686

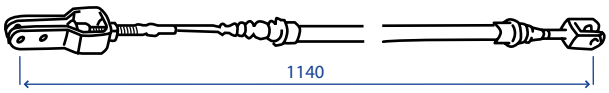

codice	descrizione	rif. orig.
206.00.60.12	CAVO FRIZIONE PTO PER: 55/90 - 60/90 - 65/90 - 70/90 80/90 - 85/90 - 60/93 - 60/94 65/93 - 65/94 -72/93 - 72/94 82/93 - 82/94 - 88/93 - 88/94	5126567

TRASMISSIONI CONTAGIRI/CONTAORE PER SAME - LAMBORGHINI

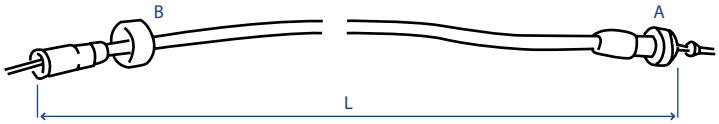

TRASMISSIONE CONTATORE COMPLETA

codice	lunghezza mm	ghiera A	ghiera B	rif. orig.
206.00.61	550	16 x 1	18 x 1,5	422.7430.3
206.00.61.01	550	18 x 1,5	18 x 1,5	422.7430.3/10
206.00.61.02	620	16 x 1	18 x 1,5	290.7435.0/10
206.00.61.03	680	16 x 1	18 x 1,5	255.7435.0/20
206.00.61.04	750	5/8″	18 x 1,5	179.7435.0/10
206.00.61.05	875	5/8″	18 x 1,5	177.7457.3
206.00.61.06	890	16 x 1	18 x 1,5	286.7435.0/20
206.00.61.07	990	5/8″	18 x 1,5	172.7450.0
206.00.61.08	1000	5/8″	18 x 1,5	167.7451.0
206.00.61.09	1030	12 x 1	26 x 1,5	135.7430.3
206.00.61.10	1030	16 x 1,5	26 x 1,5	004.9777.0
206.00.61.11	1100	5/8″	18 x 1,5	235.7435.0
206.00.61.12	1150	16 x 1	5/8″	150.7462.3/20
206.00.61.13	1250	16 x 1	18 x 1,5	264.7435.0/20
206.00.61.14	1300	16 x 1	5/8″	424.7430.3
206.00.61.15	1400	16 x 1	5/8″	151.7430.3
206.00.61.16	1460	16 x 1	18 x 1,5	404.0002.6
206.00.61.17	1470	16 x 1	5/8″	158.7450.3
206.00.61.18	1600	5/8″	18 x 1,5	427.7430.2
206.00.61.19	1600	16 x 1	18 x 1,5	404.0002.7
206.00.61.20	2070	16 x 1	5/8″	154.7464.3

ALTRI COMANDI FLESSIBILI TRATTORI SAME E LAMBORGHINI

codice	descrizione	lunghezza mm	rif. orig.
206.00.62	CAVO ACCELERATORE	-	177.6714.3/10
206.00.62.01	CAVO ACCELERATORE	725	255.6734.3/30
206.00.62.02	CAVO ACCELERATORE	790	445.6734.3
206.00.62.03	CAVO ACCELERATORE	1470	177.6715.3
206.00.62.04	CAVO FRIZIONE	890	215.6514.3
206.00.62.05	CAVO FRENO A MANO	1000	170.6670.3
206.00.62.06	CAVO FRENO	565	174.6650.3/20
206.00.62.07	CAVO FRENO	765	202.6625.3/10
206.00.62.08	CAVO FRENO	830	264.6636.3
206.00.62.09	CAVO ARRESTO MOTORE	1120	169.6730.3/60
206.00.62.10	CAVO ARRESTO MOTORE	1120	169.6730.3/31
206.00.62.11	CAVO ARRESTO MOTORE	1260	257.6735.3/40
206.00.62.12	CAVO ARRESTO MOTORE	4300	467.6735.3
206.00.62.13	CAVO ARRESTO MOTORE	1345	290.6735.3/20

TRASMISSIONI CONTAGIRI/CONTATORE PER BCS

codice	lunghezza mm	ghiera A	ghiera B	rif. orig.
206.00.63	1145	16 x 1	20 x 1	825.3230.3/30
206.00.63.01	1270	16 x 1	20 x 1	825.3200.3/30
206.00.63.02	1275	12 x 1	20 x 1	825.3220.60
206.00.63.03	1400	20 x 1	20 x 1	825.3220.3/30

MARMITTE IN ACCIAIO SPECIALE AL TITANIO

CARATTERISTICHE TECNICHE

COSTRUITE SENZA SALDATURE ESTERNE, CON SPECIALI ACCIAI AL TITANIO E RIVESTIMENTO IN ALLUMINIO AD ALTA CONDUZIONE TERMICA PER UN MIGLIORE ABBATTIMENTO DEI FUMI ALLO SCARICO, COSTITUITE INTERNAMENTE DA UN DOPPIO CORPO (DUE ELEMENTI) IN CUI OGNI CORPO AGISCE SULLA FLUIDODINAMICA DELLO SCARICO COME SILENZIATORE DISSIPATIVO MEDIANTE L'AZIONE DEGLI ELEMENTI PERFORATI E SILENZIATORE REATTIVO MEDIANTE LA VARIAZIONE DEL PERCORSO DEI GAS; INOLTRE LE MARMITTE SONO COSTRUITE IN MODO DA EVITARE EVENTUALI SFIATI NEI PUNTI DI INCASTRO.

TRATTORI FIAT LANDINI-MASSEY FERGUSON E VARI

1

2

3

4

Ø ATTACCO 45 MM
PER MOTORI CON POTENZA DAI 50 AI 65 CV

codice	descrizione	A mm	B mm	fig.
206.00.76.20	TUBO DRITTO E PARAPIOGGIA	970	118 x 93	1
206.00.76.21	TUBO CURVATO	1070	118 x 93	2
206.00.76.22	TUBO DRITTO PARAPIOGGIA E PROTEZIONE	970	118 x 93	3
206.00.76.23	TUBO CURVATO E PROTEZIONE	1070	118 x 93	4

applicazioni	rif. orig.
FIAT 30-40-50-60-70-300-350-420-440-450-455-470-474-480-500-505-540-570-605-640-45.66-55.65-80.50-80.70	5011631-4957068-4982306-597983-4958660-4980843-580710

applicazioni	rif. orig.
LANDINI MASSEY-FERGUSON 200-244-5000	973083

RICAMBI

PROTEZIONI ANTIUSTIONE

codice
206.00.96.64

FASCETTE

codice	descrizione	Ø mm
206.00.85.05	COLLETTORE	48
206.00.85.06	USCITA	51

COPERCHI PARAPIOGGIA

codice	Ø mm
206.00.83.04	48

MARMITTE IN ACCIAIO SPECIALE AL TITANIO

TRATTORI FIAT E VARI

Ø ATTACCO 45 MM
PER MOTORI CON POTENZA DAI 60 AI 72 CV

codice	descrizione	A mm	B mm	fig.
206.00.76.25	TUBO DRITTO E PARAPIOGGIA	1180	118 x 93	1
206.00.76.12	TUBO CURVATO	1235	118 x 93	2
206.00.76.26	TUBO DRITTO PARAP. E PROTEZIONE	1180	118 x 93	3
206.00.76.27	TUBO CURVATO E PROTEZIONE	1235	118 x 93	4

applicazioni

FIAT 55-60-65-70-80-446-465-466-565-566-570-580-665-666 640-670-680-765-766-780-45.66-55.46-55.66 60.65-60.66-65.46-65.66-70.65-70.66-80.65-80.66-85.90DT 88.94DT-65.66-70.56DT-70.66DT-70.80-90-70.90-60.90.

rif. orig.

5131866-4997325-5100920-44905778-5146414-5152184-514615-5103482-51351118-5157240

RICAMBI

PROTEZIONI ANTIUSTIONE

codice
206.00.96.62

FASCETTE

codice	descrizione	Ø mm
206.00.85.05	COLLETTORE	48
206.00.85.06	USCITA	51

COPERCHI PARAPIOGGIA

codice	Ø mm
206.00.83.04	48

KIT MARMITTE SMALTATE

TRATTORI FIAT E VARI

1

2

Ø ATTACCO 45 MM
PER MOTORI CON POTENZA DAI 60 AI 72 CV

codice	descrizione	lunghezza totale mm	A mm	fig.
206.00.76.40	KIT COMPOSTO DA TUBO DIRITTO E FASCETTA DI USCITA	1180	118 x 93	1
206.00.76.41	KIT COMPOSTO DA TUBO CURVATO E FASCETTA DI USCITA	1235	118 x 93	2

applicazioni

FIAT 55-60-65-70-80-446-465-466-565-566-570-580-665-666-640-670-680-765-766-780-45.66-55.46-55.66-60.65-60.66-65.46-65.66-70.65-70.66-80.65-80.66-85.5-5-100.55-100.90-110.90DT-90.90-F100DT-F110-F115 F120-140.90DT-160.90DT-180.90DT-85.90DT-88.94DT-F130-F140-65.66-70.56DT-70.66DT-70.86-80.

rif. orig.

5131866-4997325-5100920-44905778-5146414-5152184-514615-5103482-51351118-5157240

RICAMBI

MARMITTE SMALTATE

codice	A mm
206.00.76.42	118 x 93

TUBI DIRITTI SMALTATI

codice
206.00.76.43

TUBI CURVI SMALTATI

codice
206.00.76.44

PROTEZIONI ANTIUSTIONE

codice
206.00.96.62

FASCETTE

codice	descrizione	Ø mm
206.00.85.05	COLLETTORE	48
206.00.85.06	USCITA	51

COPERCHI PARAPIOGGIA

codice	Ø mm
206.00.83.04	48

MARMITTE IN ACCIAIO SPECIALE AL TITANIO

TRATTORI FIAT SAME LANDINI-MASSEY FERGUSON

Ø ATTACCO 50 MM
PER MOTORI CON POTENZA DAI 65 AI 75 CV

codice	descrizione	A mm	B mm	fig.
206.00.76.35	TUBO DRITTO E PARAPIOGGIA	1180	118 x 93	1
206.00.76.13	TUBO CURVATO	1235	118 x 93	2
206.00.76.36	TUBO DRITTO PARAP. E PROTEZIONE	1180	118 x 93	3
206.00.76.37	TUBO CURVATO E PROTEZIONE	1235	118 x 93	4

applicazioni	rif. orig.
LANDINI MASSEY - FERGUSON vari modelli	1683796

applicazioni	rif. orig.
FIAT - SAME vari modelli	-

RICAMBI

PROTEZIONI ANTIUSTIONE

codice
206.00.96.62

FASCETTE

codice	descrizione	Ø mm
206.00.85.07	COLLETTORE	53
206.00.85.08	USCITA	54

COPERCHI PARAPIOGGIA

codice	Ø mm
206.00.83.05	50

KIT MARMITTE SMALTATE

TRATTORI LANDINI-SAME

1

2

Ø ATTACCO 50 MM
PER MOTORI CON POTENZA DAI 65 AI 75 CV

codice	descrizione	lunghezza totale mm	A mm	fig.
206.00.76.45	KIT COMPOSTO DA TUBO DIRITTO E FASCETTA DI USCITA	1180	118 x 93	1
206.00.76.46	KIT COMPOSTO DA TUBO CURVATO E FASCETTA DI USCITA	1235	118 x 93	2

applicazioni	rif. orig.
LANDINI MASSEY - FERGUSON vari modelli	1683796

applicazioni	rif. orig.
FIAT - SAME vari modelli	-

RICAMBI

MARMITTE SMALTATE

codice	A mm
206.00.76.47	118 x 93

TUBI DIRITTI SMALTATI

codice
206.00.76.48

TUBI CURVI SMALTATI

codice
206.00.76.49

PROTEZIONI ANTIUSTIONE

codice
206.00.96.62

FASCETTE

codice	descrizione	Ø mm
206.00.85.07	COLLETTORE	53
206.00.85.08	USCITA	54

COPERCHI PARAPIOGGIA

codice	Ø mm
206.00.83.05	50

MARMITTE IN ACCIAIO SPECIALE AL TITANIO

TRATTORI FIAT SAME LANDINI-MASSEY FERGUSON

Ø ATTACCO 55 MM
PER MOTORI CON POTENZA DAI 70 AI 85 CV

codice	descrizione	A mm	B mm	fig.
206.00.76.10	TUBO DRITTO E PARAPIOGGIA	1180	134 x 109	1
206.00.76.14	TUBO CURVATO	1235	134 x 109	2
206.00.76.15	TUBO DRITTO PARAP. E PROTEZIONE	1180	134 x 109	3
206.00.76.16	TUBO CURVATO E PROTEZIONE	1235	134 x 109	4

applicazioni	rif. orig.
LANDINI MASSEY - FERGUSON 175-178-168-188-165-168R/S-675/DT-690-155-260-265-275-290DT-5830-6830-6880-7830-7880-8830-8880-6550-5870-6870-7550	1699143M92-699143M91-3530335M91

applicazioni	rif. orig.
FIAT - SAME vari modelli	-

RICAMBI

PROTEZIONI ANTIUSTIONE

codice
206.00.96.62

FASCETTE

codice	descrizione	Ø mm
206.00.85.10	COLLETTORE	58
206.00.85.09	USCITA	56

COPERCHI PARAPIOGGIA

codice	Ø mm
206.00.83.06	55

MARMITTE IN ACCIAIO SPECIALE AL TITANIO

TRATTORI FIAT

1

2

3

4

Ø ATTACCO 60 MM
PER MOTORI CON POTENZA DAI 80 AI 120 CV

codice	descrizione	A mm	B mm	fig.
206.00.76.11	TUBO DRITTO E PARAPIOGGIA	1320	134 x 109	1
206.00.76.17	TUBO CURVATO	1400	134 x 109	2
206.00.76.18	TUBO DRITTO PARAPIOGGIA E PROTEZIONE	1320	134 x 109	3
206.00.76.19	TUBO CURVATO E PROTEZIONE	1400	134 x 109	4

VERSIONE PIÙ CORTA (DI 210 MM)
OFFRE MAGGIOR VISIBILITÀ

codice	descrizione	A mm	B mm	fig.
206.00.76.50	TUBO DRITTO E PARAPIOGGIA	1110	134 x 109	1
206.00.76.51	TUBO CURVATO	1190	134 x 109	2
206.00.76.52	TUBO DRITTO PARAPIOGGIA E PROTEZIONE	1110	134 x 109	3
206.00.76.53	TUBO CURVATO E PROTEZIONE	1190	134 x 109	4

applicazioni versione **normale**	rif. orig.
80-90-100-110-115-130-140-160-180-850-880-955 980-1000-1180-1280-1300-1380-1580-95.55-110.90	5123236-510-1810-5112117-4997485-5101709-5109915 5134339-5116897-4987847-5111661-4987876

applicazioni versione **corta**	rif. orig.
FIAT 60-70-80-1000	554317

RICAMBI

PROTEZIONI ANTIUSTIONE

codice
206.00.96.63

codice
* **206.00.96.66**
per versioni + corte

FASCETTE

codice	descrizione	Ø mm
206.00.85.12	COLLETTORE	63
206.00.85.11	USCITA	61

COPERCHI PARAPIOGGIA

codice	Ø mm
206.00.83.07	60

MARMITTE IN ACCIAIO SPECIALE AL TITANIO

TRATTORI FIAT SAME LANDINI-MASSEY FERGUSON

1

2

3

4

Ø ATTACCO 65 MM
PER MOTORI CON POTENZA DAI 110 AI 130 CV

codice	descrizione	A mm	B mm	fig.
206.00.76.55	TUBO DRITTO E PARAPIOGGIA	1365	134 x 109	1
206.00.76.56	TUBO CURVATO	1400	134 x 109	2
206.00.76.57	TUBO DRITTO PARAP. E PROTEZIONE	1365	134 x 109	3
206.00.76.58	TUBO CURVATO E PROTEZIONE	1400	134 x 109	4

applicazioni	rif. orig.
FIAT SAME E LANDINI MASSEY-FERGUSON vari modelli	-

RICAMBI

PROTEZIONI ANTIUSTIONE

codice
206.00.96.63

FASCETTE

codice	descrizione	Ø mm
206.00.85.14	COLLETTORE	68
206.00.85.13	USCITA	66

COPERCHI PARAPIOGGIA

codice	Ø mm
206.00.83.08	65

MARMITTE IN ACCIAIO SPECIALE AL TITANIO

TRATTORI FIAT SAME LANDINI-MASSEY FERGUSON

1 2 3 4

Ø ATTACCO 70 MM
PER MOTORI CON POTENZA DAI 130 AI 150 CV

codice	descrizione	A mm	B mm	fig.
206.00.76.31	TUBO DRITTO E PARAPIOGGIA	1320	134 x 109	1
206.00.76.32	TUBO CURVATO	1400	134 x 109	2
206.00.76.33	TUBO DRITTO PARAP.E PROTEZIONE	1320	134 x 109	3
206.00.76.34	TUBO CURVATO E PROTEZIONE	1400	134 x 109	4

applicazioni	rif. orig.
FIAT SAME E LANDINI MASSEY-FERGUSON vari modelli	-

RICAMBI

PROTEZIONI ANTIUSTIONE

codice
206.00.96.63

FASCETTE

codice	descrizione	Ø mm
206.00.85.16	COLLETTORE	73
206.00.85.15	USCITA	70

COPERCHI PARAPIOGGIA

codice	Ø mm
206.00.83.09	70

MARMITTE IN ACCIAIO SPECIALE AL TITANIO

TRATTORI FIAT SAME LANDINI

1

2

3

4

Ø ATTACCO 80 MM
PER MOTORI CON POTENZA DAI 140 AI 180 CV

codice	descrizione	A mm	B mm	fig.
206.00.76.60	TUBO DRITTO E PARAPIOGGIA	1550	192 x 135	1
206.00.76.61	TUBO CURVATO	1600	192 x 135	2
206.00.76.62	TUBO DRITTO PARAP.E PROTEZIONE	1550	192 x 135	3
206.00.76.63	TUBO CURVATO E PROTEZIONE	1600	192 x 135	4

VERSIONE PIÙ CORTA (DI 300 MM)
OFFRE MAGGIOR VISIBILITÀ

codice	descrizione	A mm	B mm	fig.
206.00.76.64	TUBO DRITTO E PARAPIOGGIA	1250	192 x 135	1
206.00.76.65	TUBO CURVATO	1300	192 x 135	2
206.00.76.66	TUBO DRITTO PARAP.E PROTEZIONE	1250	192 x 135	3
206.00.76.67	TUBO CURVATO E PROTEZIONE	1300	192 x 135	4

RICAMBI

PROTEZIONI ANTIUSTIONE

codice
206.00.67.00

codice
* **206.00.67.03** per versioni + corte

FASCETTE

codice	descrizione	Ø mm
206.00.85.17	COLLETTORE	83
206.00.85.18	USCITA	86

COPERCHI PARAPIOGGIA

codice	Ø mm
206.00.83.11	80

MARMITTE IN ACCIAIO SPECIALE AL TITANIO

TRATTORI FRUTTETO MOTOPOMPE E GRUPPI ELETTROGENI



Ø ATTACCO 40 MM
PER MOTORI CON POTENZA DAI 20 AI 40 CV

codice	descrizione	A mm	B mm
206.00.76.70	TUBO DRITTO	500	118 x 93
206.00.76.71	TUBO CURVATO	500	118 x 93
206.00.76.72	TUBO DRITTO E PROTEZIONE	500	118 x 93
206.00.76.73	TUBO CURVATO E PROTEZIONE	500	118 x 93

Ø ATTACCO 45 MM
PER MOTORI CON POTENZA DAI 40 AI 55 CV

codice	descrizione	A mm	B mm
206.00.76.74	TUBO DRITTO	500	118 x 93
206.00.76.75	TUBO CURVATO	500	118 x 93
206.00.76.76	TUBO DRITTO E PROTEZIONE	500	118 x 93
206.00.76.77	TUBO CURVATO E PROTEZIONE	500	118 x 93

applicazioni	rif. orig.
varie	-

note
entrata e uscita possono essere invertite

RICAMBI

PROTEZIONI ANTIUSTIONE

codice
206.00.96.62

FASCETTE

Ø ATTACCO 40 mm

codice	descrizione	Ø mm
206.00.85.03	COLLETTORE	43
206.00.85.04	USCITA	46

Ø ATTACCO 45 mm

codice	descrizione	Ø mm
206.00.85.05	COLLETTORE	48
206.00.85.06	USCITA	51

OPTIONAL

COPERCHI PARAPIOGGIA

Ø ATTACCO 40 mm

codice	Ø mm
206.00.83.02	40

Ø ATTACCO 45 mm

codice	Ø mm
206.00.83.04	48

MARMITTE SOTTOCOFANO IN ACCIAIO

SILENZIATORI PER TRATTORI TIPO FIAT - VIGNETO FRUTTETO LATERALE

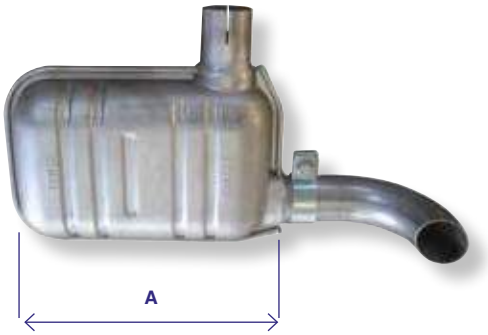

codice
206.00.76.04

applicazioni	rif. orig.	Ø attacco	A
FIAT SERIE"66" TRATTORI: 465-565-665-765-55.65 60.65-70.65-80.65	5127341	46	440

TRATTORI FIAT- NEW HOLLAND

T4000 series

codice
206.00.76.80

applicazioni	rif. orig.	versioni
serie T4000	-	TUTTE

note
VERSIONE INTERAMENTE STAMPATA E AGGRAFFATA MECCANICAMENTE

T5000 series

codice
206.00.76.85

applicazioni	rif. orig.	versioni
serie T5000	81818571	TUTTE

note
VERSIONE INTERAMENTE STAMPATA E AGGRAFFATA MECCANICAMENTE

TUBI FLESSIBILI IN ACCIAIO ZINCATO PER SCARICO MOTORI ROTOLI DA 6 MT

codice	Ø int./est.	codice	Ø int./est.
206.00.64	35/40	**206.00.64.07**	76/81
206.00.64.01	40/45	**206.00.64.08**	80/85
206.00.64.02	45/50	**206.00.64.09**	89/94
206.00.64.03	50/55	**206.00.64.10**	102/107
206.00.64.04	55/60	**206.00.64.11**	114/119
206.00.64.05	60/65	**206.00.64.12**	121/126
206.00.64.06	65/70	**206.00.64.13**	130/135

PARAPIOGGIA TIPO SILENZIATO

codice	Ø
206.00.83.02	40
206.00.83.03	45
206.00.83.04	48
206.00.83.05	50
206.00.83.06	55
206.00.83.07	60
206.00.83.08	65
206.00.83.09	70
206.00.83.10	76
206.00.83.11	80
206.00.83.12	85
206.00.83.13	89
206.00.83.14	102
206.00.83.15	110
206.00.83.16	114
206.00.83.17	121
206.00.83.18	130

FASCETTE A CAVALLOTTO

codice	Ø	codice	Ø
206.00.65	32	**206.00.65.13**	69
206.00.65.01	35	**206.00.65.14**	72
206.00.65.02	38	**206.00.65.15**	76
206.00.65.03	40	**206.00.65.16**	80
206.00.65.04	43	**206.00.65.17**	86
206.00.65.05	45	**206.00.65.18**	89
206.00.65.06	48	**206.00.65.19**	92
206.00.65.07	51	**206.00.65.20**	98
206.00.65.08	54	**206.00.65.21**	106
206.00.65.09	57	**206.00.65.22**	110
206.00.65.10	60	**206.00.65.23**	118
206.00.65.11	63	**206.00.65.24**	125
206.00.65.12	66		

FASCETTE (COLLARI PER MARMITTE)

codice	per Ø mm	codice	per Ø mm
206.00.85.03	43-45	**206.00.85.11**	61-62
206.00.85.04	46-47	**206.00.85.12**	63-65
206.00.85.05	48-50	**206.00.85.13**	66-67
206.00.85.06	51-52	**206.00.85.14**	68-69
206.00.85.07	53	**206.00.85.15**	70-72
206.00.85.08	54-55	**206.00.85.16**	73-76
206.00.85.09	56-57	**206.00.85.17**	83-85
206.00.85.10	58-60	**206.00.85.18**	86-89

SILENZIATORI

CASE - IHC

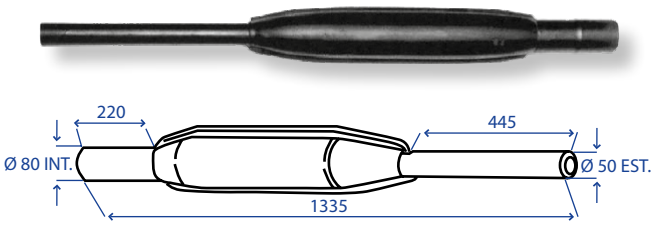

codice	rif. orig.
206.00.66	3220369R96

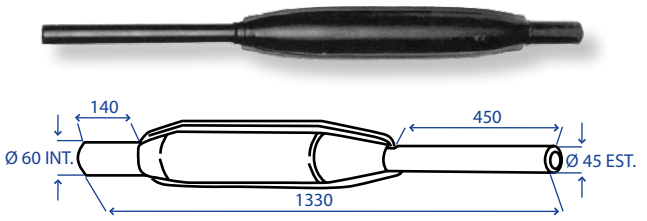

codice	rif. orig.
206.00.66.01	3145624R9

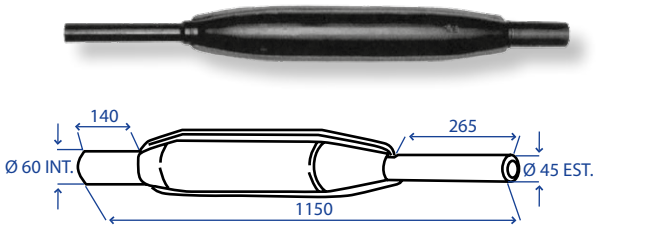

codice	rif. orig.
206.00.66.02	3216683R5

DEUTZ

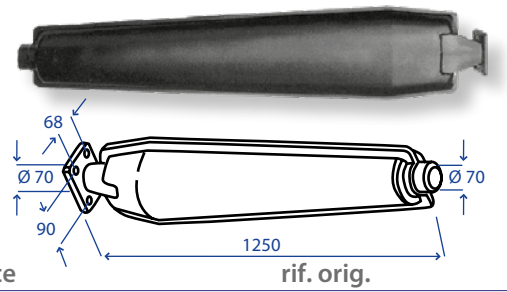

codice	rif. orig.
206.00.67	04306587



codice	rif. orig.
206.00.67.01	04346150



codice	rif. orig.
206.00.67.02	04385385

FENDT

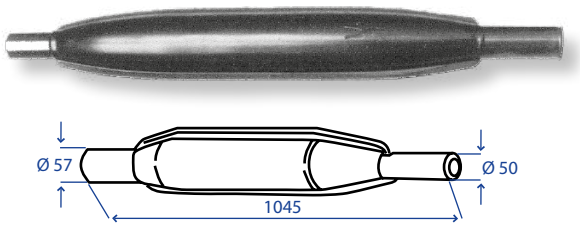

codice	rif. orig.	applicazioni
206.00.68	H178200101020	SERIE 300 - 309



codice	rif. orig.
206.00.68.01	H238209101020

SILENZIATORI PER TRATTORI TIPO FIAT - LUNGO TONDO

codice	Ø attacco	A	applicazioni	rif. orig.
206.00.73	46	730	FIAT SERIE "ORO" TRATTORI: 30-40-50-60-70-300-350-420-440-450-455 470-474-480-500-540-570-540-670-680-780 45.66-55.65-55.66-60.65-60.66-70.65-70.66 80.60-80.65-80.70	597984 - 597983 4981062 - 4981066 4981162 - 4981243 4981266 - 4982306 4998293 - 5011631 5011632 - 5011657

SILENZIATORI PER TRATTORI TIPO FIAT - CORTO TONDO

codice	Ø attacco	A	applicazioni	rif. orig.
206.00.74	45	500	DAL 250 AL 650 AGRIFULL TRATTORI: 300-350-355-455-500-505 605-80.50 - 80.70	580710

SILENZIATORI PER TRATTORI TIPO FIAT - QUADRO

codice	Ø attacco	A	applicazioni	rif. orig.
206.00.75	60	820	DAL 850S AL 1380 SERIE 90 TRATTORI: 80-90-100-110-115-130-140 160-180-850-880-955-980-1000-1180 1280-1300-1380-1580-1880-95.55	4987876 - 4997485 5101709 - 5101810 5109915 - 4987847 5111563 - 5111661 5112117 - 5116897 5123236 - 5134339 5146414 - 5152184 44905778

SILENZIATORI PER TRATTORI TIPO FIAT - QUADRO

codice	Ø attacco	A	applicazioni	rif. orig.
206.00.76	46	680	FIAT SERIE 65/66 TRATTORI: 55-60-70-80-446-465-466 565-566-570-580-665-666-680-765-766 780-45.66-55.46-55.66-60.65-60.66-65.46 65.66-70.65-70.66-80.65-80.66-85.55	4997325 - 5100920 5103482 - 5135118 5157240

SILENZIATORI PER TRATTORI TIPO FIAT - CON PARAPIOGGIA

codice	Ø attacco	A	applicazioni	rif. orig.
206.00.76.01	60	530	TRATTORI 60-70-80	554317 - 560740

SILENZIATORI PER TRATTORI TIPO FIAT - CON PARAPIOGGIA

codice	Ø attacco	A	applicazioni	rif. orig.
206.00.76.03	46	675	TRATTORI: 300-350-355-420 450-455-500-505 - 605-80.50-80.70 FIAT: 315-411/451C	5890710 - 4981062

SILENZIATORI PER TRATTORI TIPO FIAT - VIGNETO FRUTTETO LATERALE

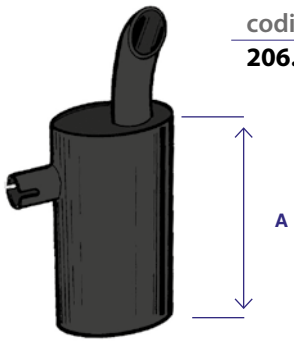

codice	Ø attacco	A	applicazioni	rif. orig.
206.00.69.04	46	410	FIAT SERIE "66" TRATTORI: 465-565-665-765-55.65 60.65-70.65-80.65	5127341

SILENZIATORI PER TRATTORI TIPO FIAT

codice	Ø attacco	A	applicazioni	rif. orig.
206.00.76.05	80	1245	TRATTORI: 55-60-70-80-160-180-1580 1880-55.60-60.66-70.66-80.66	5109906 - 5109907 5123288 - 5144355

SILENZIATORI PER TRATTORI TIPO FIAT - SCARICO LATERALE IN BASSO (3 FORI)



codice	Ø attacco	A	applicazioni	rif. orig.
206.00.76.06	42	520	FIAT SERIE 65/66-50/80 TRATTORI: 50-45.66-55.65-55.66 60.65-60.66-70.65 70.66-80.65-80.66	5134942 - 44905942

SILENZIATORI INTERASSE 90 MM PER TRATTORI TIPO FIAT (4 FORI)

codice	Ø attacco	A	applicazioni	rif. orig.
206.00.76.07	60	1050	FIAT 80-90-FL10 AD-8 AD-9 AD-10	592752 - 4964158 4965720 - 4970708 4970735 - 4979464 4979467 - 4981134 4981139
206.00.69	70	1500	FL 10	79000519

SILENZIATORI PER TRATTORI TIPO FIAT

codice	Ø attacco	A	applicazioni	rif. orig.
206.00.76.09	44	960	FIAT 598384 - 79018848	5988384 - 79018848

SILENZIATORI PER TRATTORI TIPO FIAT - VIGNETO

codice	Ø attacco	A
206.00.78	46	390

SILENZIATORI FIAT - NEW HOLLAND - AGRIFULL - OM

codice	applicazioni	rif. orig.
206.00.69.01	FIAT: L85 - L95 - TL100 - TL70 - TL80 - TL90	5169716

codice	applicazioni	rif. orig.
206.00.69.02	65/66S - 80/66S - **TD**: 5040 - 5050 - 55D - 60D 65D - 70D - 75D - 80D - 85D - 90D - 95D **TK**: 65F - 65V - 76 - 76M - 80A - 80MA - 85 - 85M TN: 55 - 55D - 55S - 55V - 60A - 60DA - 60SA 60VA - 65 - 65D - 65F - 65N - 65S - 65V - 70 - 70A 70F - 70NA - 70VA - 75 - 75A - 75F - 75FA - 80F	5172649

SILENZIATORI FIAT - NEW HOLLAND - AGRIFULL - OM

codice	descrizione	Ø A	lunghezza	applicazioni	rif. orig.
206.00.69.03	SILENZIATORI ANTISCINTILLA	55	860 mm	DAL 750 AL 1000	4953422

GUARNIZIONI COLLETTORI DI SCARICO TRATTORI FIAT

1

2

3

codice	descrizione/applicazioni	Ø interno	rif. orig.	fig.	✉
206.00.78.02	TUTTI MODELLI	-	4601981-4813566-98489690	1	✉
206.00.78.04	00-350-400-450-500-540-550	-	5118183-580-600-650	2	
206.00.80.07	FLANGIA TRATTORI DAL 250 AL 670	53	596647-5011638 44905167	3	
206.00.80.08	FLANGIA TRATTORI OM DAL 650 AL 1000	63	596752	3	

COLLETTORI DI SCARICO TRATTORI FIAT

codice	applicazioni	rif. orig.
206.00.78.01	40-50-55-60-350-420-440-446-450-455-465-470-474-480 500-505C-540-565-566 -45.66-55.46-55.66-60.65-60.66 80.46-80.50-80.56-80.60	4607842

codice	applicazioni	rif. orig.
206.00.78.03	65-70-80-605C-640-665-666-765-766-65.46 65.66-70.65-80.65-80.66-80.70-80.76-85.55	4606570

codice	descrizione	applicazioni	rif. orig.
206.00.79	CURVATO AD "U"	FIAT DAL 250 AL 670 TRATTORI: 300-350 355-455	98350-5101206 5109917
206.00.79.01	CURVATO AD "U"	FIAT 70.66-80.66	5135419

codice	applicazioni	rif. orig.
206.00.80	TRATTORI: 420-440-450-455-480-500-505-540-605-640	5011655-598592 4981674

codice	descrizione	applicazioni	rif. orig.
206.00.80.01	INCLINATO IN AVANTI TIPO LUNGO DOPPIA CURVA	GOMITO FIAT SERIE "66" TRATTORI: 465-565-570-665 670-765-60.65-70.65-80.65	5104820

codice	descrizione	applicazioni	rif. orig.
206.00.80.02	CURVATO AD "U" INCLINATO IN AVANTI	GOMITO FIAT SERIE"66" TRATTORI: 446-466-566 666-766 - 55.46 -60.66-65.46 65.66-70.66-80.66	5121925

codice	descrizione	applicazioni	rif. orig.
206.00.80.03	PER ART. 206.00.76.04	GOMITO FIAT SERIE"66" TRATTORI: 465-45.66 55.65-55.66-60.65	5128108

COLLETTORI DI SCARICO PER TRATTORI FIAT

codice	applicazioni	rif. orig.
206.00.79.02	DALLA SERIE 311 ALLA SERIE 352	584737

codice	applicazioni	rif. orig.
206.00.79.03	PER 80/66 - AGRIFULL 70	44903839

codice	applicazioni	rif. orig.
206.00.79.04	DALLA SERIE 312 ALLA SERIE 451	550716 567934 584608

codice	applicazioni	rif. orig.
206.00.79.05	DALLA SERIE 1580 ALLA SERIE 1880	5109911

ADATTATORI DA MARMITTA TIPO FIAT - LANDINI

codice	descrizione	applicazioni
206.00.80.05	ADATTATORE MARMITTA	GOMITO FIAT SERIE"66" TRATTORI: 465-45.66 - 55.65-55.66-60.65

TUBI DI SCARICO SOTTOCARRO PER TRATTORI TIPO FIAT

codice	Ø	applicazioni	rif. orig.
206.00.80.06	45	TRATTORI: 350-420 446-450-480-500-540 640-1300-55.46-65.46	598314-598348-598354-4953808-4956043-4956048 4958669-4959046-4964092-4981677-4982305-4984214 -5011635-5011641-5011845-5101806-44905168

TUBI SOTTOCARRO



codice	Ø attacco	applicazioni	rif. orig.
206.00.80.10	45	Tubo scarico sottocarro per Fiat: SERIE 540S	5011641

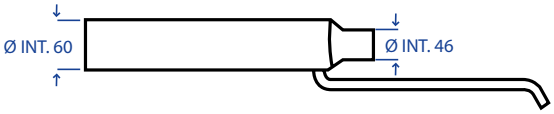

codice	applicazioni	rif. orig.
206.00.80.11	Tubo eiettore per Fiat: SERIE 55/66 (DT-S) 60/56 (DT-S) - 60/66 (DT-S) - 60/75 (M) - 60/88 (DT) - 55/88 (DT-S) - 60/93 (DT) - 60/94 (DT) - 62/85 (M) (DT) - 65/56 - 65/66 (DT-S) - 65/88 (DT) 65/93 (DT) - 70/56 (DT) - 70/66 (DT-S) - 70/75 (M) 72/85 (M) - 70/88 (DT) - 72/93 (DT) - 80/66 (DT-S) 80/75 - 80/88 (DT) - 82/85M - 82/93 (DT)	5153514

codice	Ø attacco	applicazioni	rif. orig.
206.00.80.12	45	Tubo scarico sottocarro per Fiat: SERIE 66	5121282

COPERCHI PARAPIOGGIA PER MARMITTE TIPO FIAT

codice	descrizione	Ø	rif. orig.
206.00.80.09	A BILANCERE CON FASCETTA	40-43 mm	-
206.00.81	TIPO ORIGINALE CON PERNO	46-50 mm	4953217-5011654
206.00.82	A BILANCERE CON FASCETTA	48-51 mm	5116904-5140886
206.00.82.01	A BILANCERE CON FASCETTA	52-55 mm	-
206.00.82.02	A BILANCERE CON FASCETTA	56-59 mm	-
206.00.83	A BILANCERE CON FASCETTA	60-63 mm	5116898-5123234-5134341 5140885
206.00.83.01	A BILANCERE CON FASCETTA	76 mm	-

PROLUNGHE PIEGATE PER MARMITTE TIPO FIAT

codice	Ø attacco	A	applicazioni	rif. orig.
206.00.84	46	650	TRATTORI DAL 250 AL 670-40 420-440-450-480-640	4980841-5011633 5117022
206.00.84.01	46	700	TRATTORI DAL 570 AL 780 55-60-65-70-80-90-100-115 130-140-440-446-465-466-480 540-565-566-570-580-665-666 670-765-766-780-880-955-980 1180-1280-1380-45.66-55.46 55.66-60.65-60.66-65.46-65.66 70.65-70.66-80.55-80.65-80.66 85.55-95.55	4997329
206.00.84.02	60	450	TRATTORI DAL 850S AL 1380 90-100-110-115-570-580-670 680-780-880-980-1180-1280 1300-1380-1580-1880-80.60-80.75-80.95	4987597-5011668 5100923
206.00.84.03	60	600	TRATTORI DAL 850S AL 1380-850-880-980	4997486

PROLUNGHE DIRITTE PER MARMITTE TIPO FIAT

codice	Ø attacco	A	applicazioni	rif. orig.
206.00.84.04	46	780	TRATTORI DAL 570 AL 780-55-60-65 70-80-90-100-115-130-140-440 446-465-466-480-540-565-566-570-580 665-666 -670-765-766-780-880-955-980 1180 -1280-1380-45.66-55.46-55.66-60.65 60.66-65.46-65.66-70.65-70.66-80.55-80.65-80.66 85.55-95.55	5011645-5117292 5122888-44905154
206.00.84.05	60	750	TRATTORI DAL 850S AL 1380-55-60-70-80 90-100 -110-115-570-580-670-680-780-880 955-980-1180-1280-1380 80.46-80.66-80.76-85.55-95.55	5111564-5111566 5116797-5123235 44905774

SILENZIATORI FIAT/FORD

rif.orig. 580710

codice	applicazioni
206.00.74	FIAT300/350/355//455/500/605/80.50
206.00.78.05	GOMITO PER MARMITTA

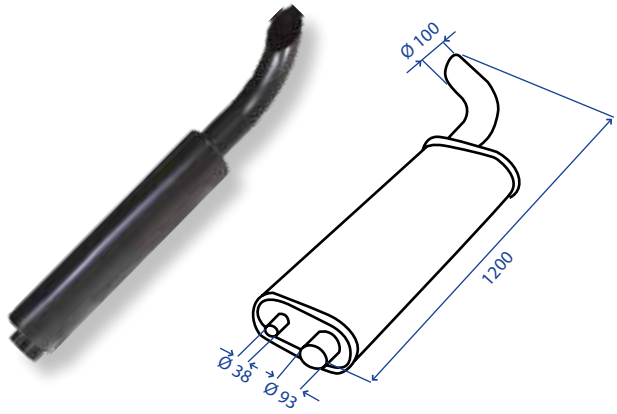

codice	rif. orig.
206.00.77.15	3949805

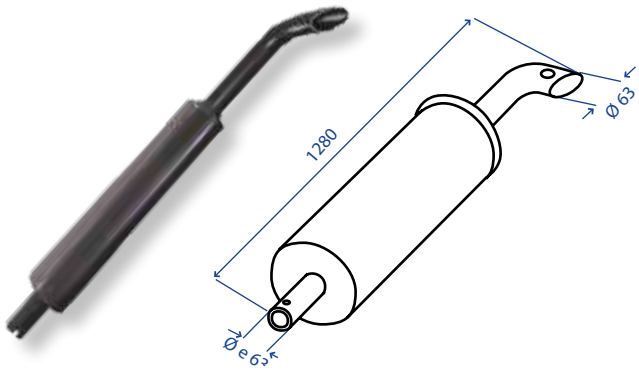

codice	rif. orig.
206.00.77.16	3949814

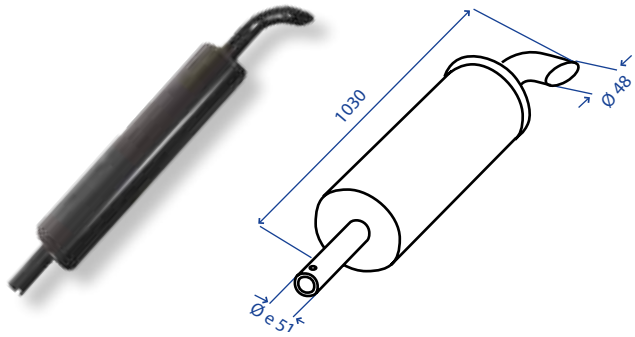

codice	rif. orig.
206.00.77.17	3958580

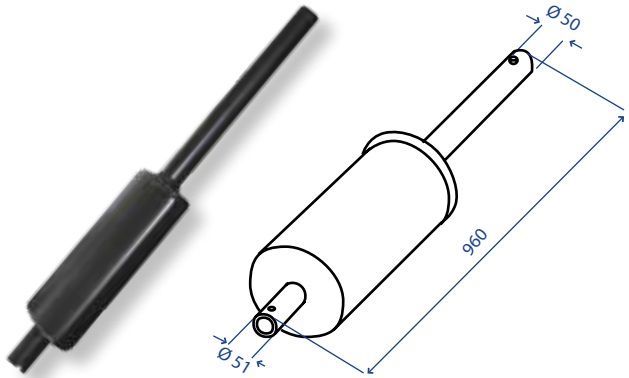

codice	rif. orig.
206.00.77.18	3909442

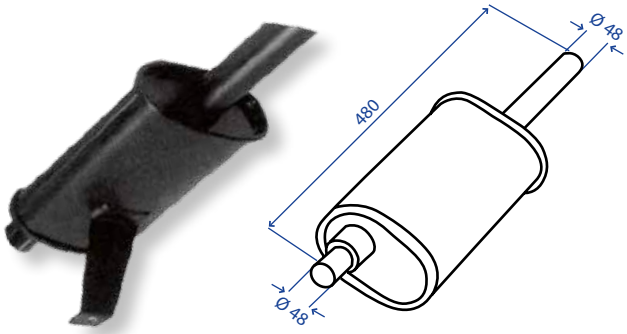

codice	rif. orig.
206.00.77.19	1818571

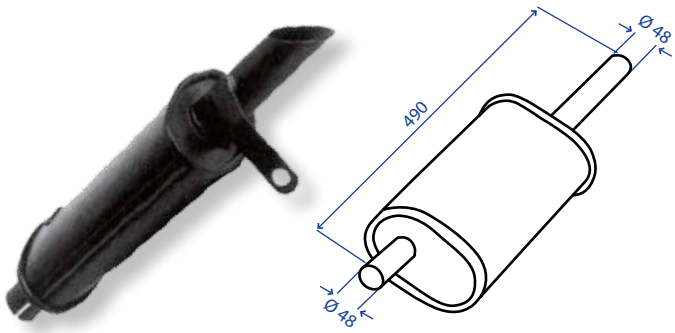

codice	rif. orig.
206.00.77.20	1818570

SILENZIATORI PER TRATTORI TIPO LANDINI - M.F. - RENAULT

codice	Ø attacco	A	applicazioni	rif. orig.
206.00.77	54	1130	TRATTORI GOMMATI: 5500/R-6500/R-6550/R-6330/R 7500/DT-7550/DT-7830/DT 8500/DT-8550/DT-8830/DT TRATTORI CINGOLATI: 5500-4830-6830-7330-6500 TRATTORI MF GOMMATI: 133/R-135/R-235/R-240/R 245/R-254/R-254/DT-274/DT TRATTORI MF CINGOLATI: 134/C 154/C-174/C-194/C-234/C -254/C-274/C-294C TRATTORI RENAULT: HP91/DT-551/45-651/S	1427799M94 894291M2 898228M94

SILENZIATORI PER TRATTORI TIPO LANDINI

codice	Ø attacco	A	applicazioni	rif. orig.
206.00.77.01	55	500	TRATTORI GOMMATI: 5500/R-5830/R 6500/R-6550/R -6830/DT-7500/DT 7550/DT -7830/DT-8500/DT-8550/DT 8830/DT TRATTORI CINGOLATI: 5500/C 4830/C-5830/C-6830/C 7830/C-6500/C FINO A 60 HP	894291M2

SILENZIATORI PER TRATTORI TIPO LANDINI - CORTO

codice	Ø attacco	A	applicazioni	rif. orig.
206.00.77.02	55	300	TRATTORI LANDINI MASSEY FERGUSON	-

SILENZIATORI PER TRATTORI TIPO LANDINI - (3 FORI)

codice	Ø attacco	A	applicazioni	rif. orig.	✉
206.00.77.03	65	1110	TRATTORI: 8000-9500	898228 M92 1432712/2	✉

SILENZIATORI PER TRATTORI TIPO LANDINI

codice	Ø attacco	A	applicazioni	rif. orig.
206.00.77.04	50	1040	ADATTABILE VARI MODELLI	894291M4 1683796M3

SILENZIATORI PER TRATTORI TIPO MASSEY FERGUSON

codice	Ø attacco	A	applicazioni	rif. orig.
206.00.77.05	55	1070	TRATTORI: 168-175-178-188 165N/3-168R/S-675/DT-690	1672994M93 1699143M92

SILENZIATORI PER TRATTORI TIPO MASSEY FERGUSON

codice	Ø attacco	A	applicazioni	rif. orig.
206.00.77.06	55	1385	TRATTORI: 155-260-265 275-290/DT	699143M91 1673835M92 1675390M92 3772138M1

SILENZIATORI PER TRATTORI TIPO MASSEY FERGUSON

codice	Ø attacco	A	applicazioni	rif. orig.
206.00.77.07	55	1140	TRATTORI MF/LANDINI: SERIE 5830-6830 6880-7830-7880-8830-8880 6550-5870-6870-7550 SERI4E VIGNETO	3530335M91

SILENZIATORI PER TRATTORI TIPO MASSEY FERGUSON

codice	attacco	A	applicazioni	rif. orig.
206.00.77.08	3 FORI Ø 72	1340	MF 595 - 698	3600200M91

SILENZIATORI PER TRATTORI TIPO LANDINI

codice	Ø attacco	A	applicazioni	rif. orig.
206.00.77.09	46	530	LANDINI VARI MODELLI	330855M91

SILENZIATORI LANDINI

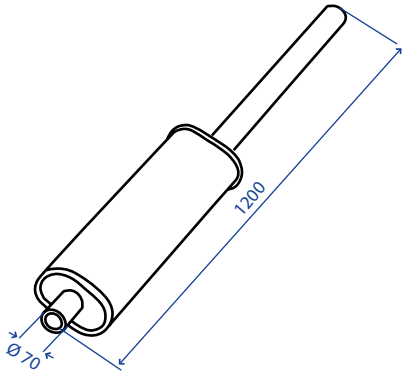

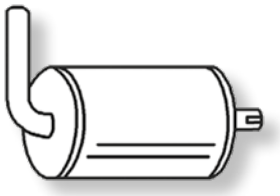

codice	modello	rif. orig.
206.00.77.13		
206.00.77.14	5530 - 6530 - 7530 8530 - FRUTTETO	3531689M91

COLLETTORI DI SCARICO LANDINI - MASSEY FERGUSON

codice	descrizione/applicazioni	rif. orig.	codice	descrizione/applicazioni	rif. orig.
206.00.79.06	GOMITO IN GHISA	3300939M2	**206.00.79.07**	GOMITO IN GHISA	3300940M1

SILENZIATORI PER TRATTORI TIPO SAME

codice	Ø attacco	A	rif. orig.	applicazioni
206.00.70	65	1050	25556303/20/30	H468 Prestige - Aster 60 Explorer 90 Turbo Explorer 60 - 70 - 75 - 80

SILENZIATORI PER TRATTORI TIPO SAME

codice	Ø attacco	A
206.00.71	50	780

APPLICAZIONI:
VARI MODELLI

SILENZIATORI PER TRATTORI TIPO SAME

codice	Ø attacco	A
206.00.72	54	1120

APPLICAZIONI:
VARI MODELLI

SILENZIATORI PER TRATTORI TIPO SAME

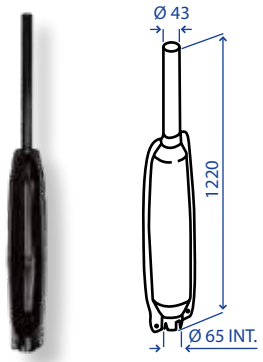

codice	rif. orig.
206.00.72.01	25056303

APPLICAZIONI:
LEOPARD 90 - TURBO LASER 90

SILENZIATORI PER TRATTORI TIPO SAME

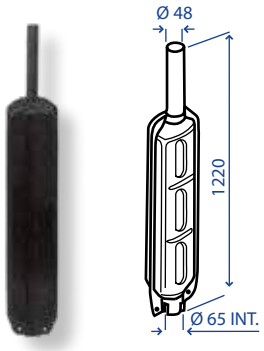

codice	applicazioni	rif. orig.
206.00.72.02	LASER 100 - 110 - TIGER SIX 105 TRIDENT 130 - BUFALO 130	17056303

SILENZIATORI PER TRATTORI TIPO SAME

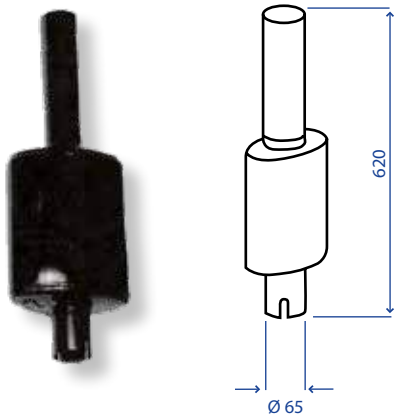

codice	applicazioni
206.00.72.03	FRUTTETO ADATTABILE A TRATTORE SAME TIPO CORTO

SILENZIATORI SAME

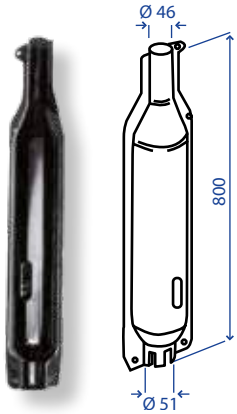

1

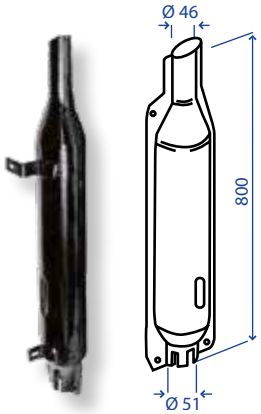

2

3 **SILENZIATORE**

codice	descrizione	fig.	rif. orig.
206.00.72.04	SILENZIATORE	1	1505610210
206.00.72.05	SILENZIATORE	2	PER SOTTOCARRO
206.00.72.06	PROLUNGA	3	14656650

APPLICAZIONI:
DELFINO 35 - MINITAURO 60
CORSARO 70 SYNCRO

SILENZIATORI PER TRATTORI TIPO SAME

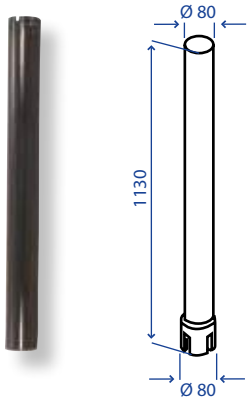

codice	tubo	rif. orig.
206.00.72.07	SAME	-

SILENZIATORI PER TRATTORI TIPO SAME

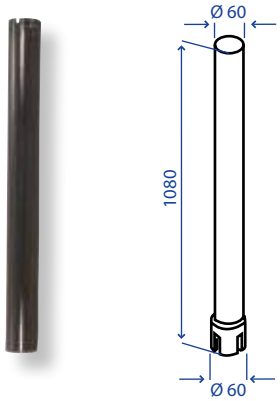

codice	tubo	rif. orig.
206.00.72.08	SAME	008.3920.0/20

SILENZIATORI STEYR

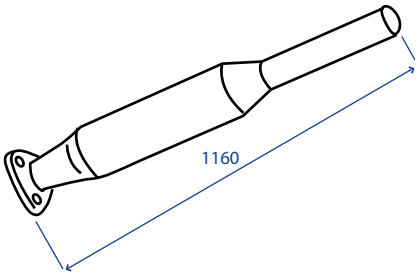

codice	Ø attacco	tipo attacco	interasse fori
206.00.72.10	49 mm	FLANGIA TRIANGOLARE	74 mm

APPLICAZIONI TRATTORI STEYR: 540 - 545 - 548 - 650 - 658 - 760 - 748 - 430 - ecc

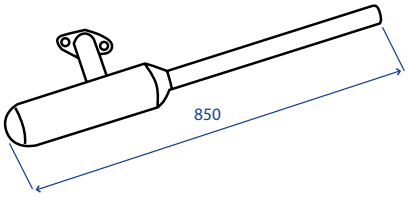

codice	Ø attacco	tipo attacco	interasse	rif. orig.
206.00.72.11	60	FLANGIA 2 FORI	72 mm	80540048

APPLICAZIONI TRATTORI STEYR: T80

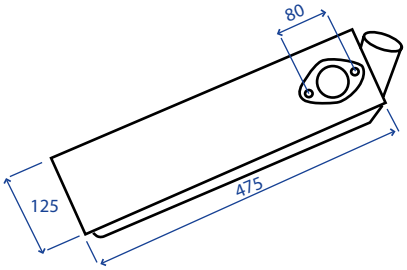

codice	Ø attacco	tipo attacco	interasse	rif. orig.
206.00.72.12	-	FLANGIA 2 FORI	80 mm	188540122

APPLICAZIONI TRATTORI STEYR: 188-188N

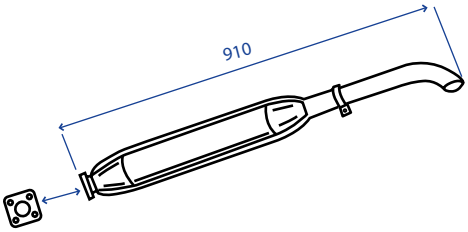

codice	Ø attacco	tipo attacco	interasse	rif. orig.
206.00.72.13	46	FLANGIA 4 FORI	60 mm	35700540007 33700540159 31100110011 33700540157

APPLICAZIONI: 8080-8090 / 8060-8070 COMPLETA DI PROLUNGA

COLLARI PER MARMITTA

codice	descrizione	Ø	✉
206.00.85	COLLARE A DUE PEZZI	46-49 mm	✉
206.00.85.01	COLLARE A UN PEZZO	52-55 mm	✉
206.00.85.02	COLLARE A UN PEZZO	63-68 mm	✉
206.00.86	COLLARE A DUE PEZZI	60-65 mm	✉

SILENZIATORI MARMITTA PER MOTORI TIPO ACME



codice	Ø attacco	A	applicazioni	rif. orig.
206.00.88	20 FLANGIA 2 FORI INTERASSE 47 mm	120	AL215-AL290-AL330	526.156

SILENZIATORI MARMITTA PER MOTORI TIPO ACME

codice	Ø attacco	A	applicazioni	rif. orig.
206.00.88.01	30 FLANGIA 2 FORI INTERASSE 60 mm	290	VT88 - 15HP (BCS) - VT94	526.104

SILENZIATORI MARMITTA PER MOTORI TIPO C.M.

codice	Ø attacco	applicazioni
206.00.93	28 FLANGIA 2 FORI INTERASSE 45 mm	MOTORI: C. M. 80 - 90

SILENZIATORI MARMITTA PER MOTORI TIPO JLO

codice	Ø attacco	applicazioni
206.00.96	30 FLANGIA 2 FORI INTERASSE 56 mm	JLO 101 - 125 - 152 PER MOTOZAPPA BRUNI

SILENZIATORI MARMITTA PER MOTORI TIPO JLO

codice	Ø attacco	applicazioni
206.00.95	30 FLANGIA 2 FORI INTERASSE 56 mm	JLO 101 - 152 - BETA B210 PER MOTOZAPPA PASBO

SILENZIATORI MARMITTA PER MOTORI TIPO LOMBARDINI

codice	Ø attacco	A	applicazioni	rif. orig.
206.00.87	24 FLANGIA 2 FORI INTERASSE 47 mm	150	MOTORI IM300-IM350 LA300-LA350	5460-522

SILENZIATORI MARMITTA PER MOTORI TIPO LOMBARDINI

codice	Ø attacco	A	applicazioni	rif. orig.
206.00.90	26 FLANGIA 2 FORI INTERASSE 62 mm	160	MOTORI: 6LD360-6LD325 LDA500-520-530-503-522	5462.089

SILENZIATORI MARMITTA PER MOTORI TIPO LOMBARDINI

codice	Ø attacco	applicazioni
206.00.91	28 FLANGIA 2 FORI INTERASSE 47 mm	MOTORI: LDA510-3LD510-LDA80 LDA450-LDA96-LDA97-LDA100-LDA820-4LD705

SILENZIATORI MARMITTA PER MOTORI TIPO LOMBARDINI INTERMOTOR

codice	Ø attacco	applicazioni	rif. orig.
206.00.92	28 FLANGIA 2 FORI INTERASSE 56 mm	MOTORI: LDA400-3LD490-IM490	5460-090

SILENZIATORI MARMITTA PER MOTORI TIPO MINARELLI

codice	Ø attacco	applicazioni	fig.
206.00.89	32 FLANGIA 2 FORI INTERASSE 53 mm	MOTORI MINARELLI I 190	1
206.00.89.01	30 FLANGIA 2 FORI INTERASSE 53 mm	MOTORI MINARELLI PER MOTOZAPPA BENASSI MOD.BL75	2

GRIGLIE METALLICHE ANTISCOTTATURE

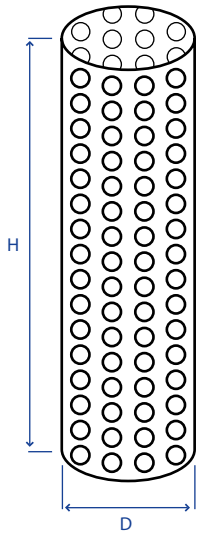

POSIZIONE B

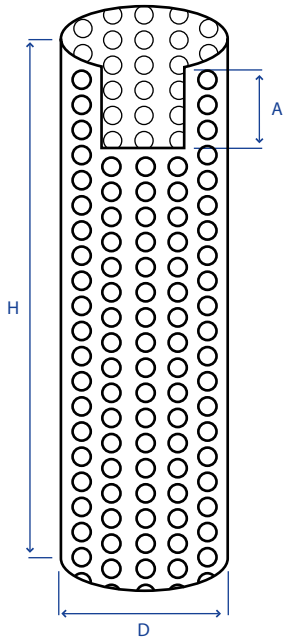

POSIZIONE A

codice	tipo	D	H	D	H	L x A	applicazioni
206.00.96.50	POS A	125	800	-	-	90 x 90	ART. 206.00.76 - 206.00.76.02 - 206.00.73
206.00.96.51	POS A	140	900	-	-	100 x 100	ART. 206.00.75 - 206.00.77.05
206.00.96.56	POS B	-	-	78	500	-	ART. 206.00.84.03 E PROLUNGHE Ø 60/63
206.00.96.57	POS B	-	-	78	630	-	ART. 206.00.84.05 E PROLUNGHE Ø 60/63
*** 206.00.96.60**	POS A+B	125	800	68	600	90 x 90	ART. 206.00.76 + 206.00.84.04 (PROL. DRITTA)
*** 206.00.96.61**	POS A+B	140	900	78	600	100 x 100	ART. 206.00.75 + 206.00.84.05 (PROL. DRITTA)

***** = A + B = GRIGLIE RICAVATE IN UN UNICO PEZZO.
POSSONO ESSERE MONTATE SOLO SU SILENZIATORI COMPLETI DI PROLUNGA DRITTA.
IMPIEGHI MARMITTE CON USCITA CURVA. = TIPO A - MARMITTA CON USCITA DRITTA O PER PROLUNGHE. = TIPO B
N.B. LE GRIGLIE VENGONO FORNITE CON BULLONI PER IL MONTAGGIO

GRIGLIE METALLICHE ANTISCOTTANTI

1

2

codice	descrizione	Ø	fig.
206.00.96.62	PER MARMITTA FIAT	45	1
206.00.96.63	PER MARMITTA FIAT	60	2

SERIE DECALCOMANIE PER TRATTORI TIPO FIAT

codice	applicazioni
206.00.98.34	TRATTORI: 250DTH
206.00.98.35	TRATTORI: 300DTH
206.00.98.36	TRATTORI: 350DTH
206.00.98.39	TRATTORI: 450DTH SUPER
206.00.98.44	TRATTORI: 480DTH
206.00.98.45	TRATTORI: 500DTH
206.00.98.47	TRATTORI: 540DTH SUPER
206.00.98.48	TRATTORI: 550DTH
206.00.98.52	TRATTORI: 600DTH
206.00.98.53	TRATTORI: 640DTH SUPER
206.00.98.54	TRATTORI: 650DTH
206.00.98.55	TRATTORI: 666DTH
206.00.98.56	TRATTORI: 670DTH
206.00.98.57	TRATTORI: 680DTH
206.00.98.59	TRATTORI: 750DTH
206.00.98.62	TRATTORI: 780DTH
206.00.98.63	TRATTORI: 800DTH
206.00.98.64	TRATTORI: 850DTH
206.00.98.65	TRATTORI: 850 SPECIAL - OM
206.00.98.66	TRATTORI: 880DTH
206.00.98.67	TRATTORI: 880 SPECIAL - OM

codice	applicazioni
206.00.98.70	TRATTORI: 1000DTH
206.00.98.71	TRATTORI: 1180DTH
206.00.98.73	TRATTORI: 1300DTH
206.00.98.79	TRATTORI: 80C
206.00.98.85	TRATTORI: 312C
206.00.98.86	TRATTORI: 332C
206.00.98.94	TRATTORI: 455C
206.00.98.96	TRATTORI: 505C
206.00.98.97	TRATTORI: 555C
206.00.98.99	TRATTORI: 605C

MASCHERINE PER TRATTORI TIPO FIAT

codice	rif. orig.	applicazioni	✉
206.00.97	5011646	TRATTORI: 450-480-500 540-550-605-640-805	✉

CALANDRE PER TRATTORI TIPO FIAT SERIE "ORO"

codice	rif. orig.	applicazioni
206.00.98	4950401	TRATTORI: 440-450-480 500-540-540 640

MOLLA PER CALANDRA

codice	rif. orig.	✉
206.00.98.00	4950423	✉

COFANI PER TRATTORI TIPO FIAT SERIE "ORO"

codice	rif. orig.	applicazioni
206.00.99	599112	TRATTORI: 440 - 450 - 480 500 - 540 - 605 -640 - 650 750 - 805

SCOCCHE IN LAMIERA PER SEDILE FIAT

codice	descrizione	rif. orig.	applicazioni
206.00.99.05	SCOCCA DX	4981724	455C - 505C - 605C 655C - 805C - 80.50C 80.70C

PARAFANGHI PER TRATTORI TIPO FIAT SERIE "ORO"

codice	descrizione	rif. orig.	applicazioni
206.01.00	DX	4999764	TRATTORI : 440 - 450 - 480 - 640
206.01.01	SX	4999766	TRATTORI : 440 - 450 - 480 - 640
206.01.02	DX ASSALE TONDO	-	TRATTORI : 450 - 480 - 500 - 550 - 600 - 640
206.01.03	SX ASSALE TONDO	-	TRATTORI : 450 - 480 - 500 - 550 - 600 - 640

PARAFANGHI CORTI PER RUOTE ANTERIORI DEI TRATTORI



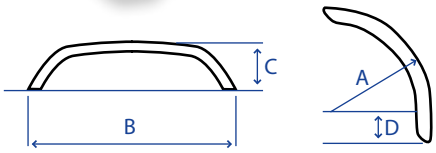

codice	A	B	C	D	lunghezza	peso
206.01.03.01	440	185	40	-	700	0,6
206.01.03.02	530	225	32	-	810	0,9
206.01.03.03	520	240	40	-	925	1,1
206.01.03.04	615	265	45	30	1000	1,2
206.01.03.05	660	310	45	-	1070	1,6
206.01.03.06	660	355	45	43	1085	1,9
206.01.03.07	720	355	45	110	1245	2,1
206.01.03.08	720	400	40	180	1315	2,7
206.01.03.09	720	410	45	110	1250	2,4
206.01.03.10	780	470	50	75	1300	2,9

ZAVORRE IN GHISA

TIPO LANDINI

codice	peso
206.01.04	Kg 42

TIPO LANDINI

codice	peso
206.01.05	Kg 28

TIPO FIAT

codice	peso
206.01.06.01	Kg 25
206.01.06.02	Kg 33
206.01.06	Kg 40

TIPO SAME

codice	peso
206.01.07	Kg 40

TIPO CNH/FORD



codice	peso
206.01.07.01	Kg 50

TIPO LANDINI/JOHN DEERE



codice	peso
206.01.07.02	Kg 50

ZAVORRE MONOBLOCCO IN CEMENTO

codice	peso
206.01.07.05	Kg 600

codice	peso
206.01.07.06	Kg 800

codice	peso
206.01.07.07	Kg 1400

TESTINE DI STERZO RIEPILOGO PER DIMENSIONI

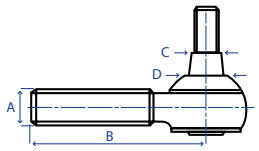

A	tipo	B	C - D	codice
16 x 1	DX	-	15,0 -	**206.01.33**
16 x 1	SX	-	15,0 -	**206.01.34**
16 x 1,5	-	80	18,0 - 20,2	**206.01.35.85**
16 x 1,5	-	90	14,4 - 16,2	**206.01.35.87**
16 x 1,5	DX	95	14,4 - 16,3	**206.01.35.38**
18 x 1,5	DX	95	14,3 - 16,4	**206.01.35.01**
18 x 1,5	SX	95	14,3 - 16,4	**206.01.35.02**
18 x 1,5	DX	100	16,2 - 18,7	**206.01.15**
18 x 1,5	SX	100	16,2 - 18,7	**206.01.16**
18 x 1,5	DX	92	14,5 - 16,2	**206.01.35.78**
20 x 1	DX	80	16,2 - 18,3	**206.01.11**
20 x 1	DX	80	18,0 - 20,2	**206.01.14**
20 x 1	DX	80	18,2 - 20,2	**206.01.35.47**
20 x 1,5	DX	92	16,2 - 18,2	**206.01.35.21**
20 x 1,5	SX	92	16,2 - 18,4	**206.01.35.22**
20 x 1	DX	92	14,8 - 15,9	**206.01.09**
20 x 1,5	SX	95	16,2 - 18,2	**206.01.35.63**
22 x 1,5	DX	100	16,2 - 18,3	**206.01.17**
22 x 1,5	SX	100	16,2 - 18,3	**206.01.18**
22 x 1,5	DX	92	14,8 - 15,9	**206.01.35.28**
24 x 1,5	DX	106	18,0 - 20,2	**206.01.23**
24 x 1,5	SX	106	20,2 - 22,2	**206.01.35.37**
24 x 1,5	DX	106	19,9 - 22,2	**206.01.35.42**
24 x 1,5	DX	95	20,0 - 22,2	**206.01.21.01**
24 x 1,5	SX	105	18,1 - 20,5	**206.01.24**
24 x 1,5	SX	95	18,0 - 20,2	**206.01.35.86**
24 x 2,0	DX	100	19,9 - 22,3	**206.01.35.26**
28 x 1,5	DX	110	19,9 - 22,2	**206.01.35.81**
3/8" x 19	DX	80	13,0 - 15,2	**206.01.35.90**
3/8" x 19	SX	80	13,0 - 15,2	**206.01.35.91**
3/4" x 16	SX	92	14,75 - 15,95	**206.01.35.58**
3/4" x 20	DX	92	15,5 - 18,0	**206.01.35.16**
1" x 16	DX	101	16,9 - 19,8	**206.01.35.56**
1/16" x 18	SX	80	16,8 - 18,3	**206.01.35.83**
11/16" x 18	SX	103	14,2 - 16,2	**206.01.35.52**
13/16" x 16	DX	100	17,45 - 19,95	**206.01.26**

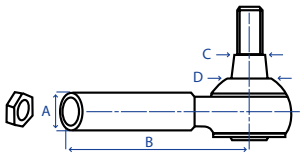

A	tipo	B	C - D	codice
18 x 1,5	SX	220	19,9 - 22,3	**206.01.35.18**
18 x 1,5	DX	221	19,9 - 22,3	**206.01.35.20**
18 x 1,5	SX	173	19,9 - 22,2	**206.01.35.45**
18 x 1,5	DX	173	19,9 - 22,2	**206.01.35.46**
18 x 1,5	DX	284	20,0 - 22,2	**206.01.35.67**
18 x 1,5	DX	200	20,0 - 22,2	**206.01.35.80**
22 x 1,5	-	160	-	**206.01.35.92**
22 x 1,5	-	210	23,5 - 26,5	**206.01.35.93**
24 x 1,5	DX	175	23,5 - 26,5	**206.01.35.70**
24 x 1,5	DX	258	23,5 - 26,5	**206.01.35.82**
24 x 1,5	SX	210	23,5 - 26,5	**206.01.35.10**
24 x 1,5	DX	210	23,5 - 26,5	**206.01.35.11**
28 x 1,5	DX	225	28,8 - 32,3	**206.01.35.71**
1"1/4 x 12	DX	368	27,4 - 31,0	**206.01.35.64**
1"1/4 x 12	SX	368	27,4 - 31,0	**206.01.35.65**

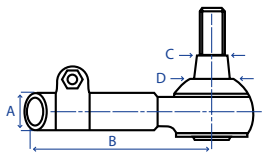

A	tipo	B	C - D	codice
18 x 1,5	DX	70	19,2 - 22,5	**206.01.35.89**
3/4" x 16	DX	101	17,0 - 19,6	**206.01.35.55**

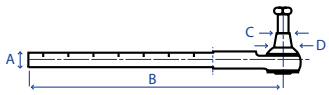

A	tipo	B	C - D	codice
22	-	375	14,5 - 15,6	**206.01.35**
20	-	640	16,2 - 18,3	**206.01.35.29**
19,7	-	385	14,8 - 15,9	**206.01.35.40**
23,8	-	385	16,8 - 19,8	**206.01.35.44**
23,75	-	200	16,8 - 19,8	**206.01.35.48**
23,75	-	395	16,8 - 19,8	**206.01.35.53**
23,8	-	395	16,8 - 19,8	**206.01.35.54**
22	-	228	17,2 - 19,3	**206.01.35.57**
23,8	-	395	16,8 - 19,8	**206.01.35.59**
23,8	-	385	16,8 - 19,8	**206.01.35.60**
22	-	228	17,8 - 20,1	**206.01.35.61**
20	-	370	16,2 - 18,7	**206.01.35.69**
22	-	322	20,0 - 22,2	**206.01.35.76**
20	-	370	16,9 - 19,5	**206.01.35.77**
18,9	-	369	17,4 - 19,8	**206.01.35.84**

TESTINE DI STERZO RIEPILOGO PER DIMENSIONI

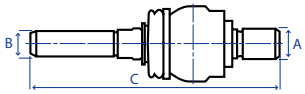

A	tipo	B	C	codice
-	DX	18 x 1,5	175	**206.01.35.08**
-	DX	18 x 1,5	138	**206.01.35.09**
18 x 1,5	SX	-	175	**206.01.35.14**
-	DX	18 x 1,5	140	**206.01.35.36**
20 x 1,5	DX	22 x 1,5	191	**206.01.35.15**
24 x 1,5	-	22 x 1,5	209	**206.01.35.06**
24 x 1,5	-	-	209	**206.01.35.07**
24 x 1,5	SX	-	208	**206.01.35.31**
28 x 1,5	-	22 x 1,5	225	**206.01.35.62**
28 x 1,5	DX	-	235	**206.01.35.72**
28 x 1,5	DX	-	234	**206.01.35.73**
28 x 1,5	DX	-	240	**206.01.35.74**

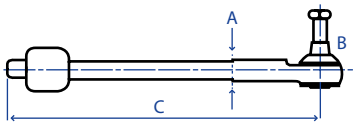

A	tipo	B	C	codice
24 x 1,5	-	23,5 - 26	420	**206.01.35.43**

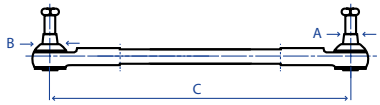

A	tipo	B	C	codice
15,6	-	17,9	499	**206.01.35.17**

TESTINE DI STERZO PER TRATTORI

CARRARO SPA

	codice	filetto tubo	lunghezza	conicità	applicazioni	rif. orig.
	206.01.35.01	18 x 1,5 DX (RH)	95 mm	14,3-16,4 1:8	2500 - 3500 - 4500 - 5000 - Serie D.T.	*75477*
	206.01.35.02	18 x 1,5 SX (LH)	95 mm	14,3-16,4 1:8	2500 - 3500 - 4500 - 5000 - Serie D.T.	*75478*
	206.01.17	22 x 1,5 DX (RH)	100 mm	16,2-18,3 1:10	6000 - 6500 - 7000 - Serie D.T. - 652 - 702	*80691*
	206.01.18	22 x 1,5 SX (LH)	100 mm	16,2-18,3 1:10	6000 - 6500 - 7000 - Serie D.T. - 652 - 702	*80694*
	206.01.33	14 x 1,5 S 16 x 1 P DX (RH)	103 mm	15 1:10	-	5057503
	206.01.34	14 x 1,5 S 16 x 1 P SX (LH)	103 mm	15 1:10	-	5057504
	206.01.23 cuscinetto in acciaio	24 x 1,5 DX (RH)	106 mm	18-20,2 1:10	Standard per 1ª Serie - 6000 - 6500 - 7000 652 - 702 - Serie D.T.	-
	206.01.35.86	24 x 1,5 SX (LH)	95 mm	18,1-20,5 1:10	Standard per 1ª Serie - 6000 - 6500 - 7000 652 - 702 - Serie D.T.	-
	206.01.35.42	24 x 1,5 DX (RH)	106 mm	19,9-22,2 1:10	Standard per 2ª Serie - 6000 - 6500 - 7000 652 - 702 - Serie D.T.	-
	206.01.35.37	24 x 1,5 SX (LH)	106 mm	20,2-22,2 1:10	Standard per 2ª Serie - 6000 - 6500 - 7000 652 - 702 - Serie D.T.	-
	206.01.35.06	A 22x1,5 B 24x1,5 DX (RH)	209 mm	-	Assali 26.28NH - 20.29 - 26.28 - 26.25 26.32 - 20.29 sviluppato con cuscinetti rinforzati	*350400*
	206.01.35.07	A 20x1,5 B 24x1,5 P DX (RH)	209 mm	-	Assali 20.20 - 20.25 - 26.18	*350878*
	206.01.35.08	20x1,5 S 18x1,5 P DX (RH)	175 mm	-	Assali 2009 Frutteto - 20.16 - 158 - 26.16 182 - 20.19 - 166 - 20.14 axmod - 26.16	*350440*
	206.01.35.09	- 18x1,5 P DX (RH)	138 mm	-	Assale 2009 Vineyard	*350449*
	206.01.35.43	- 24x1,5 P	420 mm	-	Assale 716 - Tirante assiale completo	*123153*

S = SNODO - P = PERNO

TESTINE DI STERZO PER TRATTORI

CASE IH

	codice	filetto tubo	lunghezza	conicità	applicazioni	rif. orig.
	206.01.17	22 x 1,5 DX (RH)	100 mm	16,2-18,3 1:10	-	-
	206.01.35.10	24 x 1,5 34 SX (LH)	210 mm	23,5-26,5 1:10	MAXXUM - 5120 - 5130 - 5140 - 5150	*126144A1* *D149730*
	206.01.35.11	24 x 1,5 34 DX (RH)	210 mm	23,5-26,5 1:10	MAXXUM - 5120 - 5130 - 5140 - 5150	*126145A1* *D149728*
	206.01.35.45	18 x 1,5 SX (LH)	173 mm	19,9-22,3 1:10	Assale ant. 4wd - CAR707 - 395 - 495 - 595 695 - 795 - 895 - 995 - 3210 - 3220 - 3230 4210 - 4220 - 4230 - 4240 - CX70 - CX80 CX90 - CX100 - CX70 - C70 - C80 - C90 - C100 3430 - 3930 - 4130 - 4630 - 4830 - 5030	*137047A1* *1537611C1*
	206.01.35.46	18 x 1,5 DX (RH)	173 mm	19,9-22,3 1:10	Assale ant. 4wd - CAR707 - 395 - 495 - 595 695 - 795 - 895 - 995 - 3210 - 3220 - 3230 4210 - 4220 - 4230 - 4240 - CX70 - CX80 CX90 - CX100 - CX70 - C70 - C80 - C90 - C100 3430 - 3930 - 4130 - 4630 - 4830 - 5030	*137048A1* *1537612C1*
	206.01.35.08	20x1,5 S 18x1,5 P DX (RH)	175 mm	-	Assale ant. 4wd - CAR707 - 395 - 495 - 595 695 - 795 - 895 - 995 - 3210 - 3220 - 3230 4210 - 4220 - 4230 - 4240 - CX70 - CX80 CX90 - CX100 - C70 - C80 - C90 - C100	*1966125C1*
	206.01.35.14	- 18x1,5 P SX (LH)	175 mm	-	Assale ant. 4wd - CAR707 - 395 - 495 - 595 695 - 795 - 895 - 995 - 3210 - 3220 - 3230 4210 - 4220 - 4230 - 4240 - CX70 - CX80 CX90 - CX100 - C70 - C80 - C90 - C100	*1966127C1*
	206.01.35.15	20x1,5 S 22x1,5 P	191 mm	-	395 - 485 - 495 - 585 - 595 - 685 - 695 - 743 745 - 745S - 785 - 795 - 844 - 844S - 845 - 856 885 - 895 - 965 - 985 - 995 - 1056	*1968468C1* *1968463C1*
	206.01.35.16	3/4"x20 DX (RH)	92 mm	15,5-18 1:8	-	*K262853* *K908071*
	206.01.35.17	- 28	499 mm	15,6-17,9 1:8	Assale anteriore 2wd - Hydrostatic 454 from 100675 - 474 - 574 - 674 - 484 - 584 684 - 784 - 884 - 385 - 485 - 585 - 685 - 785 885 - 395 - 495 - 595 - 695 - 795 - 895 - 995 3210 - 3220 - 3230 - 4210 - 4220 - 4230 - 4240 CX70 - CX80 - CX90 - CX100 - C70 - C80 - C90 C100 - Front axle 2wd - Hydrostatic - 238 248 - 258 - 288	*3116321R93* *1538016C1* *3116321R94* *3116321R92* *3116321R91* *3118841R92* *527497R91* *527807R92*
	206.01.35.18	18x1,5 SX (LH)	220 mm	19,9-22,3 1:10	Assale anteriore 4wd - CAR709 - 5110 5610 - 6410 - 6610 - 6810 - 7610 7710 - 7810 - 7910	*905839R1*

S = SNODO - P = PERNO

TESTINE DI STERZO PER TRATTORI

CASE IH - SEGUE

	codice	filetto tubo	lunghezza	conicità	applicazioni	rif. orig.
	206.01.35.06	A 22x1,5 B 24x1,5 DX (RH)	209 mm	-	Assale anteriore 4wd - CAR709 - 5120 - 5130 5140 - 5150 - 1896 - 2096 - 5220 - 5230 - 5240 5250 - MX100 - MX80C - MX90CMX100C MX110 - MX120 - MX135	*N14377*
	206.01.35.31	- 24x1,5 P SX (LH)	208 mm	-	Assale anteriore 4wd - CAR709 - 5120 - 5130 5140 - 5150 - 1896 - 2096 - 5220 - 5230 - 5240 5250 - 5240 - 5250	*N14388*
	206.01.35.20	18 x 1,5 26 DX (RH)	221 mm	19,9-22,3 1:10	Assale anteriore 4wd - CAR709 - 5110 - 5610 6410 - 6610 - 6810 - 7610 - 7710 - 7810 - 7910	-
	206.01.35.21	20 x 1,5 DX (RH)	92 mm	16,2-18,2 1:10	-	*K261842*
	206.01.35.22	20 x 1,5 SX (LH)	95 mm	16,2-18,4 1:10	-	*K261841*

CLAAS*

	codice	filetto tubo	lunghezza	conicità	applicazioni	rif. orig.
	206.01.35.11	24 x 1,5 DX (RH)	210 mm	23,5-26,5 1:10	Mietitrebbia	*03240540*
	206.01.35.89	18 x 1,5 DX (RH)	70 mm	19,2-22,5 1:8	Mietitrebbia	*570591.5*
	206.01.35.06	A 22x1,5 B 24x1,5 DX (RH)	209 mm	-	Ares 547,Claas (Assale anteriore 4wd, Claas) Ares 557,Claas (Assale ant. 4wd, Claas) Überblick Ares 567,Claas (Assale anteriore 4wd, Claas) Ares 577,Claas (Assale anteriore 4wd, Claas) Ares 617,Claas (Assale anteriore 4wd, A87-2) Ares 657,Claas (Assale anteriore wd, Claas) Ares 697,Claas (Assale anteriore wd, Claas)	*3240530*
	206.01.35.06	A 22x1,5 B 24x1,5 DX (RH)	209 mm	-	Assali 26.28NH - 20.29 - 26.28 - 26.25 26.32 - 20.29 sviluppato con cuscinetti rinforzati	*6000104512*
B A	**206.01.35.07**	A 20x1,5 B 24x1,5 P DX (RH)	209 mm	-	Assali 20.20 - 20.25 - 26.18	*0011359760*
	206.01.35.08	20x1,5 S 18x1,5 P DX (RH)	175 mm	-	Assali 2009 Frutteto - 20.16 - 158 - 26.16 182 - 20.19 - 166 - 20.14 axmod - 26.16	*6000103040*
	206.01.35.36	- 18x1,5 P DX (RH)	140 mm	-	Assale 2009 Vineyard	*6000103045*

S = SNODO - P = PERNO

* per ulteriori modelli consulta anche la sezione RENAULT

TESTINE DI STERZO PER TRATTORI

DAVID BROWN

	codice	filetto tubo	lunghezza	conicità	applicazioni	rif. orig.
	206.01.35.16	3/4" x 20 DX (RH)	92 mm	15,5-18 1:8	Assale ant. 2wd - Hydrostatic - 1210 - 1212 1190 - 1290 - 1390 - 1490 - 1194 - 1294 - 1394 Front axle 2wd - manual - 770 - 780 - 880 885 - 990 - 995 - 996 - 1200	*K908071* *K262853*

DEUTZ

	codice	filetto tubo	lunghezza	conicità	applicazioni	rif. orig.
	206.01.23 cuscinetto in acciaio	24 x 1,5 DX (RH)	106 mm	18-20,2 1:10	Assale anteriore 2wd - 1000DT - 1000 Super 1000DT Super - 1300DT - Super - 850 Super 850DT Super - 880DT - 880-5DT - 980DT 1180 - 1180DT - 1380 - 1380DT - 1580 1580DT - 1880 - 1880DT	*5106716* *62750017* *62751001* *44078475* *5115341*
	206.01.35.37	24 x 1,5 SX (LH)	106 mm	20,2-22,2 1:10	D6806 - D7206 - D7506 - D8006 - D1006 D13006 - DX4.30 - DX4.50 - DX4.70 - DX85 DX90	*2311220*
	206.01.35.06	A 22x1,5 B 24x1,5 DX (RH)	209 mm	-	Assale anteriore 4wd - APL2025 - 4.70 mk1 4.80 mk1, 4.85 mk1, 4.90 mk1, 4.95 mk1 6.01 mk1, 80 mk2, 85 mk2, 90 mk2, 100 mk2 105 mk2, 80 mk3, 85 mk3, 90 mk3, 100 mk3 105 mk3 Assale anteriore 4wd - APL2035 - 6.00 mk1 6.05 mk1, 106 mk2, 110 mk2, 115 mk2 106 mk3, 110 mk3, 115 mk3 Assale anteriore 4wd - APL2045 - 6.15 mk1, 6.20 mk1 6.30 mk1, 6.45 mk1, 120 mk2, 135 mk2, 150 mk2	*04415654*

FENDT

	codice	filetto tubo	lunghezza	conicità	applicazioni	rif. orig.
	206.01.35.63	20 x 1,5 SX (LH)	95 mm	16,2-18,2 1:10	102.5 - 103.5 - 104.5 - 105.5 - 106.5 - 108.5 200.5 - 108.5 - 610 - 611 - 612 - 614	-

FERRARI

	codice	filetto tubo	lunghezza	conicità	applicazioni	rif. orig.
	206.01.35.38	16 x 1,5 DX (RH)	95 mm	14,4-16,3 1:10	-	*150023160*
	206.01.14	20 x 1 DX (RH)	80 mm	18-20,2 1:10	-	*58170069*

S = SNODO - P = PERNO

TESTINE DI STERZO PER TRATTORI

FIAT NEW HOLLAND

	codice	filetto tubo	lunghezza	conicità	applicazioni	rif. orig.
	206.01.17	22 x 1,5 DX (RH)	100 mm	16,2-18,3 1:10	650/S - OM/850 1ª serie	*44078668*
	206.01.35.26	24 x 2,0 DX (RH)	100 mm	19,9-22,3 1:10	60.76 - 62.86 - 70.76 - 72.86 - 80.76 - 82.86	*44908514*
	206.01.11	20 x 1 DX (RH)	80 mm	16,2-18,3 1:10	Assale ant. 2wd - 680 - 780 - 350DT - 500DT 650 - 650DT - 750 - 750DT - 570 - 670 - 580 680 - 780 - 880 - 880.5 - 980 - 446 - 466 - 566 666 - 766- 55.46 - 60.46 - 65.46 - 55.56 - 60.56 65.56 - 70.56 - 45.66 - 50.66 - 55.66 - 60.66 65.66 - 70.66 - 80.66 - 55.90 - 60.90 - 65.90 70.90 - 80.90 - 85.90 - 90.90 - 100.90 - 110.90 60.93 - 65.93 - 72.93 - 82.93 - 60.94 - 65.94 72.94 - 82.94 - 88.94 - F100 - F110 - F115 F120 - F130 - F140	*4954941* *5109526* *4987961*
	206.01.14	20 x 1 DX (RH)	80 mm	18-20,2 1:10	Assale ant. 2wd - 480 - 500 - 540 - 640 - 450 550 - 650 - 750 - 850 - 420DT - 480DT - 500DT 670DT - 580DT - 680DT - 780DT - 880DT 55.46DT - 60.46DT - 65.46DT - 55.56DT 60.56DT - 65.56DT - 70.56DT - 446DT - 466DT 566DT - 666DT - 766DT - 45.66DT 50.66DT 55.66DT - 60.66DT - 65.66DT - 70.66DT 80.66DT - 55.90DT - 60.90DT - 65.90DT 70.90DT - 90.90DT - 85.90DT - 90.90DT 100.90DT - 110.90DT - 72.93DT - 60.93DT 65.93DT - 82.93DT - 88.93DT - 65.94DT 72.94DT - 82.94DT- F100DT - F110DT F115DT - 540DT - 640DT -650DT 750DT -850DT	*4982356* *9955310* *5109553* *4955011* *4956562*
	206.01.35	- 22	375 mm	14,5-15,6 1:10	480 U.S. 480/8 - con servosterzo 400 - 450 - 500	*4988565* *596196*
	206.01.35.28	22 x 1,5 DX (RH)	92 mm	14,8-15,9 1:8	450 - 450DT - 400 -500	*4988567*
	206.01.35.29	- 20	640 mm	16,2-18,3 1:10	Assale ant. 2wd - 446 - 466 - 566 - 570 - 580 666 - 670 - 680 - 780 - 880 - 880/5 - 980 - 766 866 - 55.46 - 60.46 - 65.46 - 55.56 - 60.56 65.56 - 70.56 - 45.66 - 50.66 - 55.66 - 60.66 65.66 - 70.66 - 80.66 - 55.90 - 60.90 -65.90 70.90 - 80.90 - 85.90 - 90.90 - 100.90 - 110.90 60.93 - 65.93 - 72.93 - 82.93 - 60.94 - 65.94 72.94 - 82.94 - 88.94 - F100 - F110 - F115 F120 - F130 - F140 - OM650 - OM750SPECIAL	*5109530* *4998975*

TESTINE DI STERZO PER TRATTORI

FIAT NEW HOLLAND - SEGUE

	codice	filetto tubo	lunghezza	conicità	applicazioni	rif. orig.
	206.01.23 cuscinetto in acciaio	24 x 1,5 DX (RH)	106 mm	18-20,2 1:10	Front axle 2wd - 1000DT - 1000 Super 1000DT Super - 1300DT - Super - 850 Super 850DT Super - 880DT - 880-5DT - 980DT 1180 - 1180DT - 1380 - 1380DT - 1580 1580DT - 1880 - 1880DT	*K908071 5106716 62750017 62751001 44078475 5115341*
	206.01.35.42	24 x 1,5 DX (RH)	106 mm	19,9-22,2 1:10	Front axle 2wd - 580DT - 680DT - 780DT 880-5DT - 980DT -1180 - 1180DT - 1280 1280DT - 1380 - 1380DT - 1580 Turbo - 1580 1580DT Turbo - 1580DT - 1880 - 1880DT 666DT - 766DT - 70.66DT - 80.66DT - 70.90DT 80.90DT - 90.90DT - 100.90DT - 115.90 130.90 - 140.90 - 160.90 - 180.90 - 180.90DT F120DT - F130DT - F140DT	*5117314*
	206.01.09	20 x 1 DX (RH)	92 mm	14,8-15,9 1:10	Front axle 2wd - 250DT - 300DT 312R - 312R 315R - R315 - 350 - 400 - 415 - 451 - 420 - 450 480 - 500 - 550S - 540S - 550 - 600 - 640	*588309*
	206.01.35.40	- 19,7	385 mm	14,8-15,9 1:10	415 - 400 - 450 - 480 - 500 - 540 550 - 600 - 640 - 8500	*594409 596196 589584*
	206.01.35.11	24 x 1,5 DX (RH)	210 mm	23,5-26,5 1:10	-	*9968016*
	206.01.35.10	24 x 1,5 SX (LH)	210 mm	23,5-26,5 1:10	-	*153326693*
	206.01.18	22 x 1,5 SX (LH)	100 mm	16,2-18,3 1:10	-	*83930054*
	206.01.35.42	24 x 1,5 DX (RH)	106 mm	19,9-22,2 1:10	1180 D.T. - 1280 D.T. - 1380 D.T. -1580 D.T. 115/90 D.T. -130/90 - D.T. -140/90 D.T. 160/90 D.T. -180/90 D.T. - 60.90 D.T. -70.90 D.T. -80.90 D.T. -90.90 D.T. -100.90 D.T. 110.90 D.T.	5117314
	206.01.35.06	A 22x1,5 B 24x1,5 DX (RH)	209 mm	-	Assali 26.28NH - 20.29 - 26.28 - 26.25 26.32 - 20.29 sviluppato con cuscinetti rinforzati	*311446A1 85807975*
	206.01.35.36	- 18x1,5 P DX (RH)	140 mm	-	Assale 2009 Vineyard	-
	206.01.35.43	- 24x1,5 P 34	420 mm	23,5-26	Assale 716 - Tirante assiale completo	*D142916*
	206.01.12	22 X 1,5 DX (RH)	80 mm	16,2-18,3	-	*44078446 44078668*

S = SNODO - P = PERNO

TESTINE DI STERZO PER TRATTORI

FORD NEW HOLLAND

	codice	filetto tubo	lunghezza	conicità	applicazioni	rif. orig.
	206.01.35.44	23,8	385 mm	16,8-19,8 1:8	5000 - 5100 - 5600 - 5610 - 5900 - 6600 6610 - 7000 - 7100 - 7600 - 7610	*81859488* *C7NN3280E* *C5NN3280E* *C5NN3280C* *81822049* *C5NN3280B* *82938967* *1822049*
	206.01.35.45	18 x 1,5 26 SX (LH)	173 mm	19,9-22,2 1:10	CAR 707 - 3230 - 3430 - 3930 - 4130 4630 - 4830 - 5030	*81878537* *CAR48997* *81875596*
	206.01.35.46	18 x 1,5 26 DX (RH)	173 mm	19,9-22,2 1:10	CAR 707 - 3230 - 3430 - 3930 - 4130 4630 - 4830 - 5030	*81878543* *CAR48998* *81875595*
	206.01.35.42	24 x 1,5 DX (RH)	106 mm	20,2-22,2 1:10	8160 - 8360 - 8560 - 8240 - 8160 - 8260 8360 - 8560 - TN55S - TS100A - TS110A TS115A - TS125A - TS135A - TM115 - TM120 TM125 - TM130 - TM135 - TM140 - TM150 TM155 - TM165 - TN65F - TN70F - TN75F TN80F	*5116002* *5102501* *5117314*
	206.01.35.47	20 x 1 DX (RH)	80 mm	18,2-20,2 1:10	3430 - 3930 - 4130 - 4630 - 4830 5030 - 4635 - 4835 - 5635 - 6635 7635 - TN55 - TN65 - TN70 - TN75	*5117220* *5109553*
	206.01.35.48	- 23,75	200 mm	16,8-19,8 1:8	5000 - 5100 - 5600 - 5610 - 6600 - 6610 7000 - 7100 - 7600 - 7610	*81825395* *C5NN3A300D* *C7NN3A300A*
	206.01.35.15	20x1,5 S 22x1,5 P DX (RH)	191 mm	-	Assale ant. 4wd - APL325 - 5610 - 6610 - 7610 6710 - 7710 Curved - Front axle 4wd - APL335 - 5110 5610 - 6610 - 7610	*83957098* *ZP0501310060*
	206.01.35.20	18 x 1,5 26 DX (RH)	221 mm	19,9-22,3 1:10	Pont Carraro 709 assale 5110 - 5610 - 6410 - 6610 6810 - 7610 - 7710 - 7810 - 7910	*81878555* *CAR48983* *CAR49005* *1878555* *83957757* *83949424*
	206.01.35.18	18 x 1,5 SX (LH)	220 mm	19,9-22,3 1:10	Pont Carraro 709 assale - 5110 - 5610 - 6410 6610 - 6810 - 7610 - 7710 - 7810 - 7910	*83957751* *81878554* *CAR48987* *CAR49007*
	206.01.35.08	20x1,5 S 18x1,5 P DX (RH)	175 mm	-	Assale ant. 4wd - CAR707 - 3230 - 3430 - 3930 4130 - 4630 - 4830 - 5030 - Front axle 4wd CAR709 - 5110 - 5610 - 6410 - 6610 - 6810 7610 - 7710 - 7810 - 7910	*83957758* *85805975* *83957097* *CAR49001*
	206.01.35.14	- 18x1,5 P SX (LH)	175 mm	-	Assale ant. 4wd - CAR707 - 3230 - 3430 - 3930 4130 - 4630 - 4830 - 5030 - Assale ant. 4wd CAR709 - 5110 - 5610 - 6410 - 6610 - 6810 7610 - 7710 - 7810 - 7910	*83957148* *CAR49006*

S = SNODO - P = PERNO

TESTINE DI STERZO PER TRATTORI

FORD NEW HOLLAND - SEGUE

	codice	filetto tubo	lunghezza	conicità	applicazioni	rif. orig.
	206.01.35.06	A 22x1,5 B 24x1,5 DX (RH)	209 mm	-	ZF AXLES - Front axle 4wd - APL345 - TW5 TW15 - TW25 - Front axle 4wd - APL355 TW5 - TW15	*83957792* *83962754* 83957096 *ZP0750125010*
	206.01.35.08	20x1,5 S 18x1,5 P DX (RH)	175 mm	-	ZF AXLES - Front axle 4wd - APL345 - 7610 6710 - 7710 - Front axle 4wd - APL350 - 6710 7710 - 7910 - 8210	*83974364* *ZP0750125014*
	206.01.17	22 x 1,5 DX (RH)	100 mm	16,2-18,3 1:10	5000 - 7000 - MAJOR 9483	-
	206.01.35.52	1"/16"x18 SX (LH)	103 mm	14,2-16,2 1:8	52000 - 3000 - 2600 - 2610 - 3600 - 3610 3910 - 4100 - 4110 - 2310 - 2610 - 2810 - 2910 231 - 233 - 333 - 531 - Dexta - Super Dexta	*957E3290B* *81802867*
	206.01.35.53	- 23,75	395 mm	16,8-19,8 1:8	Front axle 2wd - Power assisted - 5000 - 7000 5600 - 6600 - 7600 - to date 03/85: 5610 6610 - 7610 - Front axle 4wd - APL325 - 5610 6610 - 7610 - 6710 - 7710	*C5NN3280F* *1802851* *81802851* *81822049* *81859488* *82938967* *C5NN3280C* *C5NN3280E* *C5NN3208B* *C5NN3280B* *C7NN3280E*
	206.01.35.54	- 23,8	395 mm	16,8-19,8 1:8	5000 - 5600 - 6600 - 7600	*81802856* *1802856* *C5NN3281C*
	206.01.35.55	3/4"x16 26 DX (RH)	101 mm	17-19,6 1:8	Front axle 2wd - Manual - 4000 to date 05/93: 3430 - 3930 - 4130 - 4630 4830 - 5030 - Front axle 2wd - power assisted 4600 - 4610 - to date: 05/93: 4630 - 4830 5030 - 4100 - 5000	*C5NN3289C* *1815989* *81815989*
	206.01.35.56	1" x 16 DX (RH)	101 mm	16,9-19,8 1:8	5000 - 7000 - Major - 5600 - 6600 - 7600 to date 03/85 - 5610 - 6610 - 7610	*C5NN3307E* *C7NN3289D* *82938967* *1822051* *81822051* *81817836*
	206.01.35.57	- 22	228 mm	17,2-19,3 1:8	4000 - 4100 - 4600 - 3430 - 3930 - 4130 4630 - 4830 - 5030	*C5NN3A300A* *1825595* *81825595* *D0NN34300A* *83980679*
	206.01.35.58	3/4"x16 SX (LH)	92 mm	14,75-15,95 1:10	2000 - 2600 - 3000 - 3600 - from 1965 - 2310 2610 - 2810 - 2910 - 3610 - 3910 - 4100 - 4110 4610 from 1985 - 335 - 532 from 09/1975 to 1978	*C5NN3A300B* *81802873*

TESTINE DI STERZO PER TRATTORI

FORD NEW HOLLAND - SEGUE

	codice	filetto tubo	lunghezza	conicità	applicazioni	rif. orig.
	206.01.35.59	- 23,8	395 mm	16,8-19,8 1:8	5000 - 5100 - 5600 - 5610 - 6600 - 6610 7000 - 7100 - 7600 - 7610	*C7NN3280F C5NN3280N 1825393 81825393*
	206.01.35.60	- 23,8	385 mm	16,8-19,8 1:8	5000 - 5100 - 5600 - 5610 - 5900 - 6600 6610 - 7000 - 7100 - 7600 - 7610	*81822050 1822050 C7NN3281A C5NN3281A C5NN3281B*
	206.01.35.61	- 22	228 mm	17,8-20,1 1:8	4610 - 4630 - 4830 - 5030	*E1NN3A300AA 83932649*
	206.01.35.06	A 22x1,5 B 24x1,5 DX (RH)	209 mm	-	1896 - 2096 - CARRARO TYPE; 5120 - 5130 5140 - 5150 - 5220- 5230 - 5240 - 5250 MX100 - MX80C - MX90CMX100C MX110 - MX120 - MX135	*CAR49013 83957792 83962754 83957096*
	206.01.35.21	20 x 1,5 DX (RH)	92 mm	16,2-18,2 1:10	2610 - 3610 - 4110 - 4610	*83930109 CAR107633*
	206.01.35.22	20 x 1,5 SX (LH)	95 mm	16,2-18,4 1:10	2610 - 3610 - 4110 - 4610	*83930110 CAR107634*
	206.01.23 cuscinetto in acciaio	24 x 1,5 DX (RH)	106 mm	18-20,2 1:10	Mietitrebbia	*80350679*
	206.01.35.11	24 x 1,5 DX (RH)	210 mm	23,5-26,5 1:10	-	*84990203*
	206.01.35.10	24 x 1,5 SX (LH)	210 mm	23,5-26,5 1:10	-	*84990204*
	206.01.35.62	- 28x1,5 P	225 mm	-	ZF AXLES - Assale anteriore 4wd - APL365 8530 - 8630 - 8730 - 8830 - TW25 - TW35	*83957095 ZP0501205394*

GOLDONI

	codice	filetto tubo	lunghezza	conicità	applicazioni	rif. orig.
	206.01.15	18 x 1,5 DX (RH)	100 mm	16,2-18,7 1:10	518 - 520 - 521 - 526 - 530DT - 828 - 834	2253732
	206.01.16	18 x 1,5 SX (LH)	100 mm	16,2-18,7 1:10	518 - 520 - 521 - 526 - 530DT - 828 - 834	2253730

S = SNODO - P = PERNO

TESTINE DI STERZO PER TRATTORI

INTERNATIONAL

	codice	filetto tubo	lunghezza	conicità	applicazioni	rif. orig.
	206.01.35.63	20 x 1,5 SX (LH)	95 mm	16,2-18,2 1:10	Assale anteriore 2wd - 323 - 382 - 423	*3134833R1*
	206.01.35.17	- 28	499 mm	15,6-17,9 1:8	Assale anteriore 2wd - Idrostatico 454 from 100675 - 474 - 574 - 674 - 484 - 584 684 - 784 - 884 - 385 - 485 - 585 - 685 - 785 885 - 395 - 495 - 595 - 695 - 795 - 895 - 995 3210 - 3220 - 3230 - 4210 - 4220 - 4230 4240 - CX70 - CX80 - CX90 - CX100 - C70 C80 - C90 - C100 - Front axle 2wd - Hydrostatic - 238 - 248 - 258 - 288	*3116321R93* *1538016C1* *3116321R94* *3116321R92* *3116321R91* *3118841R92* *527497R91* *527807R92*
	206.01.35.46	18 x 1,5 26 DX (RH)	173 mm	19,9-22,2 1:10	Assale anteriore 4wd - CAR707 - 395 - 495 - 595 695 - 795 - 895 - 995 - 3210 - 3220 - 3230 4210 - 4220 - 4230 - 4240 - CX70 - CX80 CX90 - CX100 - CX70 - C70 - C80 - C90 - C100 3430 - 3930 - 4130 - 4630 - 4830 - 5030	*137048A1* *1537612C1*
	206.01.35.45	18 x 1,5 26 SX (LH)	173 mm	19,9-22,2 1:10	Assale anteriore 4wd - CAR707 - 395 - 495 - 595 695 - 795 - 895 - 995 - 3210 - 3220 - 3230 4210 - 4220 - 4230 - 4240 - CX70 - CX80 CX90 - CX100 - CX70 - C70 - C80 - C90 - C100 3430 - 3930 - 4130 - 4630 - 4830 - 5030	*137047A1* *1537611C1*
	206.01.35.20	18 x 1,5 26 DX (RH)	221 mm	19,9-22,3 1:10	Assale anteriore 4wd - CAR709 - 5110 - 5610 6410 - 6610 - 6810 - 7610 - 7710 - 7810 7910	-
	206.01.35.18	18 x 1,5 SX (LH)	220 mm	19,9-22,3 1:10	Front axle 4wd - CAR709 - 5110 - 5610 6410 - 6610 - 6810 - 7610 - 7710 - 7810 7910	*905839R1*
	206.01.35.08	20x1,5 S 18x1,5 P DX (RH)	175 mm	-	Assale anteriore 4wd - CAR707 - 395 - 495 - 595 695 - 795 - 895 - 995 - 3210 - 3220 - 3230 4210 - 4220 - 4230 - 4240 - CX70 - CX80 CX90 - CX100 - C70 - C80 - C90 - C100	*1966125C1*
	206.01.35.14	- 18x1,5 P SX (LH)	175 mm	-	Assale anteriore 4wd - CAR707 - 395 - 495 - 595 695 - 795 - 895 - 995 - 3210 - 3220 - 3230 4210 - 4220 - 4230 - 4240 - CX70 - CX80 CX90 - CX100 - C70 - C80 - C90 - C100	*1966127C1*
	206.01.35.06	A 22x1,5 B 24x1,5 DX (RH)	209 mm	-	MAXXUM - 5120 - 5130 - 5140 - 5150 - 5220 5230 - 5240 - 5250 - MX80C - MX90C MX100C - MX100 - MX110 - MX120 - MX134 MX150 - MX170	*N14377* *247522A1*

S = SNODO - P = PERNO

TESTINE DI STERZO PER TRATTORI

JCB

	codice	filetto tubo	lunghezza	conicità	applicazioni	rif. orig.
	206.01.35.62	- 28x1,5 P	225 mm	-	Assale anteriore 4wd - 3CX, 4CN Assale anteriore 4wd - 520S - 526 da 279288 526S da 279288 - 528S - 530 SUPER AG 540 SUPER AG - 540S XL - 530S XL 540FS Plus - 530FS Plus - 520-55 - 526-55 528-70 - 533-105 - 535-95 - 526-55FS 520-55FS - 530-70 - 540-70	*44817902* *448/17902*

JOHN DEERE

	codice	filetto tubo	lunghezza	conicità	applicazioni	rif. orig.
	206.01.35.64	1"1/4x12 DX (RH)	368 mm	27,4-31 1:8	2389 - 8100 - 8200 - 8300 - 8400 - 2733 - 8110 8210 - 8310 - 8410 - 2850 - 8120 - 8220 - 8320 8420 - 8520	*RE173540* *RE61401*
	206.01.35.65	1"1/4x12 SX (LH)	368 mm	27,4-31 1:8	2389 - 8100 - 8200 - 8300 - 8400 - 2733 - 8110 8210 - 8310 - 8410 - 2850 - 8120 - 8220 - 8320 8420 - 8520	*RE173541* *RE61502*
	206.01.35.11	24x1,5 DX (RH)	210 mm	23,5-26,5 1:10	Assale anteriore 4wd - 4400 - 4500	*EQ501473*
	206.01.35.10	24x1,5 SX (LH)	210 mm	23,5-26,5 1:10	Assale anteriore 4wd - 4400 - 4500	*EQ501472*
	206.01.35.06	A 22x1,5 B 24x1,5 DX (RH)	209 mm	-	1896 - 2096- CARRARO TYPE; 5120 - 5130 5140 - 5150 - 5220 - 5230 - 5240 - 5250 - MX100 MX80C- MX90CMX100C - MX110- MX120- MX135	*AL39316* *EQ501479*
	206.01.21.01	24 x 1,5 DX (RH)	95 mm	20-22,2 1:10	3030 - 3120 - (da 075016) - 3130	*AL38645* *AL26880*
	206.01.35.67	18 x 1,5 28 DX (RH)	284 mm	20-22,2 1:10	ZF 4wd (APL315: 1550 - 1750 - 1850 -1950) (APL315N: 1850N 1950N) (APL325: 1640 - 2040 - 2040S - 1550 - 1750 1850 - 1950 - 2250 - 2450 -2650) (APL325N: 1850N - 1950N - 2650N) (APL735: 2140 - 2850)	*AL39319*
	206.01.23 cuscinetto in acciaio	24 x 1,5 DX (RH)	106 mm	18-20 1:10	-	*AL37504* *AL82826*

S = SNODO - P = PERNO

TESTINE DI STERZO PER TRATTORI

JOHN DEERE - SEGUE

	codice	filetto tubo	lunghezza	conicità	applicazioni	rif. orig.
	206.01.35.06	A 22x1,5 B 24x1,5 DX (RH)	209 mm	-	ASSALE ZF AP L345: 2140 da n° 450000 in poi su assale n° 024905 3040 da n° 450000 in poi su assale n° 026316 3140 da n° 450000 in poi su assale n° 026316 2040S - 3340 ASSALE ZF AP L345: 2140 > 450000, s/n 024906,3040 > 450000 n° 026317,3140 > 450000 - n° 026317 3050 - 3350 - 4400 - 4500	*AL60161*
	206.01.35.21	20 x 1,5 DX (RH)	92 mm	16,2-18,2 1:10	M025 - M026 - per 4850 - 3120 - 3130 50000 3135 50000	*AL39029* *AT27132*
	206.01.35.69	- 20	370 mm	16,2-18,7 1:8	Assale front. 2wd - Manual - 1020 - 1120 - 2020 2120 - 1030 - 1130 - 1630 - 840 - 940 - 1040 1140 - 1640 - 1350 - 1550 - 1750 - 1850 - 1950 2250 - Assale front. 2wd - Servosterzo - 1020 1120 - 2020 - 2120 - 1030 - 1130 - 1630 - 940 1040 - 1140 - 1640 - 1550 - 1750 - 1850 - 1950 2250	*AL39024* *AT27134*
	206.01.35.70	24 x 1,5 DX (RH)	175 mm	23,5-26,5	Assale frontale 6403 - 6603 - 6215 - 6325 6415 - 6425 - 6320 - 6420 - 6520 - 6130 6230 - 6330 - 6430	*AL161301* *AL161338*
	206.01.35.71	28 x 1,5 DX (RH)	225 mm	28,8-32,3	Assale frontale 745 / 750 con e senza TLS 6820 - 6920 - 6920S - 7420 - 7520	*AL160203* *AL160542*
	206.01.35.06	A 22x1,5 B 24x1,5 DX (RH)	209 mm	-	4400 - 4500	*EQ501474*
	206.01.35.72	28 x 1,5 DX (RH)	235 mm	-	ZF Axles - Assale frontale APL2060 / AS2060 6910 - 6910S - 6900 - 7510 - 6920 - 6920S 7500 - 7405 - 7420 - 7520 7505 Serial N° - 21743	*AL110918* *AL177977*
	206.01.35.73	28 x 1,5 DX (RH)	234 mm	-	Assale frontale 740 con e senza TLS 6520 - 6620 - SE6520 - SE6620 - 6515 - 6615 6715 - 7220 - 7320	*AL160543*
	206.01.35.74	28 x 1,5 DX (RH)	240 mm	-	Assale frontale 745 / 750 con e senzaTLS 6820 - 6920 - 6920S - 7420 - 7520	*AL160202* *AL65002*
	206.01.35.76	- 22	322 mm	20-22,2	Assale frontale 2wd con e senza servosterzo 1830 - 2030 - 2130 - 1640 - 1840 - 2040 2040S - 2140 - 2250 - 2450 - 2650 - 2850	*AL37505* *AL82825* *AL27533*
	206.01.35.77	- 20	370 mm	16,9-19,5 1:9	M025 - M026 per 4850 3120 - 3130 50000 - 3135 50000	*AL39027* *AT31325*

S = SNODO - P = PERNO

TESTINE DI STERZO PER TRATTORI

JOHN DEERE - SEGUE

	codice	filetto tubo	lunghezza	conicità	applicazioni	rif. orig.
	206.01.35.78	18 x 1,5 DX (RH)	92 mm	14,5-16,2 1:10	930- 940 - 955- 965- 968 - 975- 985 052- 1055- -1144- 1155- 1157- 1158	*AZ10850*
	206.01.35.01	18 x 1,5 DX (RH)	95 mm	14,3-16,4 1:8	Mietitrebbia	*AZ10851*
	206.01.35.08	20x1,5 S 18x1,5 P DX (RH)	175 mm	-	Assali 2009 Frutteto - 20.16 - 158 - 26.16 182 - 20.19 - 166 - 20.14 assale modello 26.16	*RE61837* *ER350440* *ER351940*

LAMBORGHINI

	codice	filetto tubo	lunghezza	conicità	applicazioni	rif. orig.
	206.01.35.01	18 x 1,5 DX (RH)	95 mm	14,3-16,4 1:8	R360 - R470 - R480 - R704 - R804 - R904	*42963813*
	206.01.15	18 x 1,5 DX (RH)	100 mm	16,2-18,7 1:10	R235 - R240 - R350 - R503 - R603 - R653 R654 - R754 - R784 - R955	*400652* *42242373* *40400652*
	206.01.17	22 x 1,5 DX (RH)	100 mm	16,2-18,3 1:10	R360 - R470 - R480 - R704 - R804 - R904 R654 - R854	*40400081* 42742373 13543454
	206.01.23 cuscinetto in acciaio	24 x 1,5 DX (RH)	106 mm	18-20,2 1:10	R65DT - R754DT - R784DT - R854DT R955DT - R1056DT - R1256DT	*400057* *0.148.6126.4* *0.010.0488.4*
	206.01.35.37	24 x 1,5 SX (LH)	106 mm	20,2-22,2 1:10	R470 - R480 - R503 - R603DT R704 - R804 R904 - R360	*40400057* 42763753

S = SNODO - P = PERNO

TESTINE DI STERZO PER TRATTORI

LANDINI

	codice	filetto tubo	lunghezza	conicità	applicazioni	rif. orig.
	206.01.24	24 x 1,5 SX (RH)	106 mm	18-20,2 1:10	7000 - 8000 - 9500 - 12500 - 14500 9500DT - 1000S - 12500DT - 13000 Servosterzo da n° 1212703 - 9500DT 12500DT	*1617829M1*
	206.01.26	13/16"x16 DX (RH)	100 mm	17,6-19,8 1:8	5500 - 6500 - 7500 - 6550 7550 - 8550 - 8530 - 6830 - 7830 - 8830	*1821234M1 1821234M91 881747M92 884701M91 182534M91 884701M92 182534M1*
	206.01.23 cuscinetto in acciaio	24 x 1,5 DX (RH)	106 mm	18-20,2 1:10	Assale anteriore 2wd - 1000DT - 1000 Super 1000DT Super - 1300DT Super - 850 Super - 850DT Super 880DT - 880-5DT - 980DT - 1180 - 1180DT 1380 - 1380DT - 1580 - 1580DT - 1880 1880DT	*44078662 5106716 62750017 62751001 44078475 5115341*
	206.01.35.89	18 x 1,5 DX (RH)	70 mm	19,2-22,5 1:8	5500 - 5830 - 6500 - 6550 - 6830 - 7000- 7500 7550 - 7830 - 8000 - 8500 - 8530 - 8550 - 6550 7550 - 8550 - 8830 - 9500 - 10000S - 12500 13000 - 14500 - 9500DT - 12500DT	*3426660M1 1617868M4 1617868M3 1617826M94 1617826M93*
	206.01.35.06	A 22x1,5 B 24x1,5 DX (RH)	209 mm	-	7000 - 8000 - 9500 - 12500 - 14500 - 9500DT 12500DT - 14500DT - Servosterzo	*3426255M1*
	206.01.35.08	20x1,5 S 18x1,5 P DX (RH)	175 mm	-	5860 - 5870 - 6060 - 6860 - 6870 - 6880 - 7860 7870 - 7880 - 8860 - 8870 - 8880 - 1000S-13000	*3426312M1*
	206.01.35.80	18 x 1,5 26 DX (RH)	200 mm	20-22,2 1:10	5860 - 5870 - 6060 - 6860 - 6870 - 6880 - 7860 7870 - 7880 - 8860 - 8870 - 8880	*3426336M1*
	206.01.35.81	28 x 1,5 DX (RH)	110 mm	19,9-22,2 1:10	30 Series 5830	*3901825M91 3901825V91*
	206.01.35.07	A 20x1,5 B 24x1,5 P	209 mm	-	Assali 20.20 - 20.25 - 26.18	*3541413M1*

LAVERDA

	codice	filetto tubo	lunghezza	conicità	applicazioni	rif. orig.
	206.01.35.02	18 x 1,5 SX (LH)	95 mm	14,3-16,4 1:8	Mietitrebbia	*1615300 301615300*
	206.01.35.01	18 x 1,5 DX (RH)	95 mm	14,3-16,4 1:8	Mietitrebbia	*1613600 301613600*

S = SNODO - P = PERNO

TESTINE DI STERZO PER TRATTORI

LAVERDA - SEGUE

	codice	filetto tubo	lunghezza	conicità	applicazioni	rif. orig.
	206.01.35.78	18 x 1,5 DX (RH)	92 mm	14,5-16,2 1:10	Mietitrebbia	*321053900 311955901 11955901*
	206.01.23 cuscinetto in acciaio	24 x 1,5 DX (RH)	106 mm	18-20,2 1:10	Mietitrebbia	*12972600 312972600 312054200*
	206.01.15	18 x 1,5 DX (RH)	100 mm	16,2-18,7 1:10	Mietitrebbia	*321053800 311975900 11975900*

MANITOU

	codice	filetto tubo	lunghezza	conicità	applicazioni	rif. orig.
	206.01.35.43	- 24 x 1,5 P 34	420 mm	23,5-26	Assale 716 - Tirante assiale completo	*477303*

MASSEY FERGUSON

	codice	filetto tubo	lunghezza	conicità	applicazioni	rif. orig.
	206.01.24	24 x 1,5 SX (LH)	105 mm	18,1-20,5 1:10	365 - 375 - 390 - 390T - 398 - 399 - 168 188/DT - 595 - 690 - 1080 - 1105 - 1115 - 1135 2620 - 2640 - 2645 - 2680 - 2685 - 2720 - 2725 3505 - 3525 - 3545 - 3610 - 3630 - 3650	*1617829M1 1617829M91*
	206.01.35.10	24 x 1,5 DX (RH)	210 mm	23,5-26,5 1:10	-	-
	206.01.35.10	24 x 1,5 SX (LH)	210 mm	23,5-26,5 1:10	-	-
	206.01.23 cuscinetto in acciaio	24 x 1,5 DX (RH)	106 mm	18-20,2 1:10	275 - 290 - 298 - 365 - 375 - 390 - 390T 398 - 399 - 575 - 590 - 595 - 698 - 698T 699 - 40E - 20E - 30E - 30H - 2620 - 2640 2645 - 2680 - 2685 - 2720 - 2725 - 3505 3525 - 3545 - 3610 - 3630 - 3650	*3426773M3 3426773M1 3426773R3 1824403M91 3426773M2 1693315M91*
	206.01.26	13/16"x16 DX (RH)	100 mm	17,45-19,95 1:8	65 - 165 - 168 - 175 - 178 - 185 - 188 - 250 275 - 290 - 575 - 590 - 670 - 675 - 690 - 765 154.4 - 154F - 184.4 - 254.4 - 274.4 - 294.4 30E	*1821234M1 1821234M91 881714M92 182534M91 182534M1 884701M91 884701M92 847451M91 1821234R91*
	206.01.35.81	28 x 1,5 DX (RH)	110 mm	19,9-22,2 1:10	200 Series -230, 240, 253 -300 Series 340, 342, 350, 352, 355, 360, 362, 362 N	*3475946M91 3475946V91*

S = SNODO - P = PERNO

TESTINE DI STERZO PER TRATTORI

MASSEY FERGUSON - SEGUE

	codice	filetto tubo	lunghezza	conicità	applicazioni	rif. orig.
	206.01.35.06	A 22x1,5 B 24x1,5 DX (RH)	209 mm	-	3095 - 3120 - 3125 - 3140 - 3610 - 3630 - 3635 3645 - 3650 - 3655 - 3660 - 3670 - 3680 - 3690 6170 - 6180 - 6190 - 6270 - 6280 - 6290 - 8110 8120 - 8130 - 8140 - 8150 - 8160 - 8210 - 8220 8240 - 8250 - 8260 - (3610 - 3630 - 3650) con sterzata 50°	*3426255M1* *3426255R1* *3765176M1*
	206.01.35.08	20x1,5 S 18x1,5 P DX (RH)	175 mm	-	354 - 364 - 365 - 374 - 375 - 384 - 394 - 398 390 - 390T - 399 - 3000S - 3050 - 3060 - 3065 3070 - 3075 - 3080 - 3085 - 3090 - 3095 - 3115 3120 - 4225 - 4235 - 4240 - 4245 - 4255 - 4260 4262 - 4270 - 4325 - 4335 - 4345 - 4355 - 4360 4370 - 6110 - 6120 - 6130 6140 - 6150 - 6160 6235 - 6245 - 6255 - 6260 - 6265 per assali CARRARO	*3426312M1* *3426312R1*
	206.01.35.80	18 x 1,5 26 DX (RH)	200 mm	20-22,2 1:10	3050 - 3060 - 3065 - 3070 - 3080 - 3090	*3426336M1* *3426336R1*
	206.01.35.82	24 x 1,5 DX (RH)	258 mm	23,5-26,5 1:10	3095 - 3120 - 6170 - 6180 - 6270 - 6280 - 6290	*3764024M1*
	206.01.35.83	1/16"x18 SX (LH)	80 mm	16,8-18,3 1:8	Assale anteriore 2wd 35 - FE25 - 133 - 135 - 140 148 - 155 - 230 - 235 240 - 245 - 250 - 255 - 260 F335 - MF35 - 35 X 135 1a Serie	*826752M92* *907729M1* *180391M91* *826752M91* *969352M1* *193733M91* *180391M1* *826752R92*
	206.01.35.84	- 18,9	369 mm	17,4-19,8 1:8	65 - 165 - 168 -175 - 178 - 185 - 188 - 765 265 - 275 - 282 - 285 - 290 - 565 - 575 - 590 670 - 675 - 690 - 698	*881736M92* *898050M91* *886800M91* *963916M1* *963916M91* *881736R92* *894125M91*
	206.01.26	13/16"x16 DX (RH)	100 mm	17,45-19,95 1:8	165 - 168 - 175 da 724937 178 da 724937 - 185 - 188 - 265 - 275 285 - 290 - 565 - 575 - 590 - 675 - 690	*963920M1* *886802M91* *886802R91* *884720M91* *886802M92*
	206.01.35.89	18 x 1,5 DX (RH)	70 mm	19,2-22,5 1:8	154 - 164 - 165 - 168 - 174 - 184 - 188/DT 194 - 233 - 250 - 253 - 254 - 263 - 264 - 265 275 - 285 - 290 - 298 - 333 - 353 - 354 - 363 364 - 374 - 384 - 565 - 575 - 590 - 595 - 670 675 - 690 - 698 - 698T - 699 - 1105 - 1080 1115 - 1135 - 2620 - 2640 - 2645 - 2680 - 2685 2720 - 2725 - 3505 - 3525 - 3545 - 3610 - 3630 3650	*1617868M4* *1617868M3* *1617826M94* *1617826M93* *3426660M1* *3426660R1* *3314437M1*

S = SNODO - P = PERNO

TESTINE DI STERZO PER TRATTORI

RENAULT *

	codice	filetto tubo	lunghezza	conicità	applicazioni	rif. orig.
	206.01.35.06	A 22x1,5 B 24x1,5 DX (RH)	209 mm	-	103.54 - 106.54 -ARES 540 - 550 - 610 620 - 630 - 640 - 650 - 710 - 720 - 725 - 735 815 - 825 - TEMIS 550 - 610 - 630 - 650	*6000103325*
	206.01.35.20	18 x 1,5 26 DX (RH)	221 mm	19,9-22,3 1:10	-	-
	206.01.35.18	18 x 1,5 SX (LH)	220 mm	19,9-22,3 1:10	-	*6000122437*
	206.01.35.08	20x1,5 S 18x1,5 P DX (RH)	175 mm	-	CERES 65 - 75 - 85 - 95 CERGOS 340 - 350 ERGOS 85 - 95 - 105	*6000149001* *6000103261*
	206.01.35.14	- 18x1,5 P SX (LH)	175 mm	-	-	*6000149006*
	206.01.35.82	24 x 1,5 DX (RH)	258 mm	23,5-26,5 1:10	103.54 - 106.54 - ARES 540 - 550 - 610 - 620 630 - 640 - 650 - 710 - 720 - 725 - 735 - 815 825 - TEMIS 550 - 610 - 630 - 650	*6000103324*
	206.01.35.42	24 x 1,5 DX (RH)	106 mm	19,9-22,2 1:10	II° serie 951 - 981 - 982 - 983 - 1151 - 1451 1503 - 751.4 - 851.4 - 951.4 - 1151.4	*6000187031*
	206.01.17	22 x 1,5 DX (RH)	100 mm	16,2-18,3 1:10	I° serie 951 - 981 - 982 - 983 - 1151 - 1451 1503 - 551.4 - 651.4 - 751.4 (81030 >)	*6000198854*
	206.01.18	22 x 1,5 SX (LH)	100 mm	16,2-18,3 1:10	I° serie 951 - 981 - 982 - 983 - 1151 - 1451 1503 - 551.4 - 651.4 - 751.4 (81030 >)	*6000198855*
	206.01.35.85	16 x 1,5	80 mm	18,0-20,2 1:10	100-103-12-103-52-113-12-400-461-461M 461S-50-58-12LS-58-32-500-521S-551-551S Serie;60-61-12RA-61-12RS,-5-12LS-65-32M 68-12RA-68-12RS-600-651-651S-681-681S 70-70,12F-70,12LB-70,12SP-70,12V-70,32PA 70,32PE-70,32PS-70,32PX-75,12LS-75,12RA 75,12RS-75,12TS-75,32M-75,32TX-77,12TS-700 751-751S-80-80,12F-80,12SP-80,12TX-80,12V 85,12LS-85,2TS-85,12TX-85,32M-85,32TX-800 851,851-4,851-4S,851S,90-90,32M-90,32TX 95,12-900-951-Celtis 426-436-446-Ceres310 320-325-325X-330-335-340-345-345X-65-70X 75-75X-85-85X-95-95X-Classique; 91-92-94-96-98	*7700505786* *7700504269* *7700681811* *7700681810*
	206.01.35.21	20 x 1,5 DX (RH)	92 mm	16,2-18,2 1:10	50.12V - 55.12V - 70.12V - 80.12V DIONIS 110 - 120 - 130 - 140 FRUCTUS 110 - 120 - 130 - 140	*6000100833*
	206.01.35.22	20 x 1,5 SX (LH)	95 mm	16,2-18,4 1:10	50.12V - 55.12V - 70.12V - 80.12V DIONIS 110 - 120 - 130 - 140 FRUCTUS 110 - 120 - 130 - 140	*6000100832*

S = SNODO - P = PERNO

TESTINE DI STERZO PER TRATTORI

RENAULT * - SEGUE

	codice	filetto tubo	lunghezza	conicità	applicazioni	rif. orig.
	206.01.23 cuscinetto in acciaio	24 x 1,5 DX (RH)	106 mm	18-20,2 1:10	681.4 - 681.4S - 751.4S - 782 - 58.14 - 58.32 58.34 - 65.14 - 65.32 - 65.34 - 68.14 - 70.14 70.32 - 70.34 - 75.14 - 75.32 . 75.34 - 80.14 85.14 - 80.32 - 80.34 - 85.32 - 85.34 - 90.32 90.34 - ERGOS 85 - 95 - 105	*700658833*
	206.01.35.86	24 x 1,5 SX (LH)	95 mm	18-20,2 1:10	681.4 - 681.4S - 751.4S - 782 - 58.14 - 58.32 58.34 - 65.14 - 65.32 - 65.34 - 68.14 - 70.14 70.32 - 70.34 - 75.14 - 75.32 - 75.34 - 80.14 85.14 - 80.32 - 80.34 - 85.32 - 85.34 - 90.32 90.34 - ERGOS 85 - 95 - 105	*7700658834*
	206.01.35.87	16 x 1,5	90 mm	14,4-16,2 1:10	Serie; 30 - 32 - 50 - 32 - 60 - Serie; 300 - 301 351M- 361- Serie; 400 - 421M - 461M Serie; Classique; 50 - 56 - 60 - 60S 70 - 70S - 80 - 80S - N71- Super 5 - Super 7	*7700681806* *7700505602*
	206.01.35.43	- 24x1,5 P 34	420 mm	23,5-26	Assale 716 - Tirante assiale completo	*123153*

S = SNODO - P = PERNO

* per ulteriori modelli consulta anche la sezione CLAAS

TESTINE DI STERZO PER TRATTORI

SAME

	codice	filetto tubo	lunghezza	conicità	applicazioni	rif. orig.
	206.01.35.38	16 x 1,5 DX (RH)	95 mm	14,4-16,3 1:10	Aurora - Condor - Corsaro - Saturno - Falcon Minitauro - Delfino - Vigneron 35/45/60 Sirenetta - Ranger 45	*0.146.4237.4*
	206.01.35.02	18 x 1,5 SX (LH)	95 mm	14,3-16,4 1:8	Aurora - Condor - Corsaro - Saturno - Falcon Minitauro - Delfino - Vigneron 35/45/60 Sirenetta - Ranger 45	*021.1541.1/10*
	206.01.35.01	18 x 1,5 DX (RH)	95 mm	14,3-16,4 1:8	Aurora - Delfino - Condor - Falcon - Minitauro	*001.4026.4*
	206.01.15	18 x 1,5 DX (RH)	100 mm	16,2-18,7 1:10	Argon55 - 65 - 75 F- Aster60(2RM) - 70(2RM) Atlanta45 - Aurora45 - Centauro70Export 70Special - Condor55 - 55Synchro-C Corsaro70 - 70Frutteto - 70Synchro - Delfino32 35 - Dorado55 - 65 - 75 - 85 - Drago100 - 120 - Falcon FalconCingolato - Frutteto60 - 75 - 85 - 60II - 75II 85 II - Golden60Compatto - Golden60V Golden65Compatto - Golden75Compatto Golden75V - Golden85Compatto - Italia35 Leone70 - 75 - Leopard85 - 85Export - 90 Minitauro - 60 - 60C - Panther88 - 90 - 95 - Ranger45 Saturno80 - 80SY - Sirenetta - 32 - Solar50 60 - Taurus60 - C	*01.135.4237.4* *0.010.0486.4*
	206.01.17	22 x 1,5 DX (RH)	100 mm	16,2-18,3 1:10	Condor - Corsaro - Saturno - Falcon Minitauro - Leone - Vigneron - Centauro Pahnther - Taurus	*0.135.4345.4* *0.010.0487.4*
	206.01.23 cuscinetto in acciaio	24 x 1,5 DX (RH)	106 mm	18-20,2 1:10	681.4 - 681.4S - 751.4S - 782 - 58.14 - 58.32 58.34 - 65.14 - 65.32 - 65.34 - 68.14 - 70.14 70.32 - 70.34 - 75.14 - 75.32 . 75.34 - 80.14 85.14 - 80.32 - 80.34 - 85.32 - 85.34 - 90.32 90.34 - ERGOS 85 - 95 - 105	*700658833*
	206.01.35.86	24 x 1,5 SX (LH)	95 mm	18-20,2 1:10	Drago - Bufalo - Panther - Taurus - Hercules Leopard - Tiger - Jaguar	-

STEYR

	codice	filetto tubo	lunghezza	conicità	applicazioni	rif. orig.
	206.01.35.89	18 x 1,5 DX (RH)	70 mm	19,2-22,5 1:8	-	*397.47.0192*
	206.01.35.63	20 x 1,5 SX (LH)	95 mm	16,2-18,2 1:10	-	*292.43.0718*

TESTINE DI STERZO PER TRATTORI

STEYR - SEGUE

	codice	filetto tubo	lunghezza	conicità	applicazioni	rif. orig.
	206.01.23 cuscinetto in acciaio	24 x 1,5 DX (RH)	106 mm	18-20,2 1:10	-	*192.43.0710*

VALPADANA

	codice	filetto tubo	lunghezza	conicità	applicazioni	rif. orig.
	206.01.35.37	24 x 1,5 SX (LH)	106 mm	20,2-22,2 1:10	-	*2121997*

VALTRA VALMET

	codice	filetto tubo	lunghezza	conicità	applicazioni	rif. orig.
	206.01.35.90	3/8" x 19 DX (RH)	80 mm	13-15,2 1:8	33 - 359 - 361 - 500 - 565	*585270*
	206.01.35.91	3/8" x 19 SX (LH)	80 mm	13-15,2 1:8	33 - 359 - 361 - 500 - 565	*585290*
	206.01.35.92	22 x 1,5	160 mm	-	SIGE dal 658483 - 205 - 255 - 305 - 355 365 - 405 - 455 - 465 - 555 - 565 - 665 - 865 415 - 415M - 600 - 700 - 800 - 900	*31952500*
	206.01.35.93	22 x 1,5	210 mm	23,5-26,5 1:10	SIGE - 505 - 605 - 655 - 705 - 755 - 805 - 905 615M - 715M - 6000 - 6100 - 6300 - 6400 6600 - 6800 - 8000 - 8100 - 8200 - 8400 - 6250 6350 - 6550 - 6650 - 6850 - 8050 - 8150 - 8350 8450 - 8550 - 8950 - T120 - T130 - T140 - T160 T-170 - T190	*31798600*
	206.01.35.08	18 x 1,5	176 mm	-	ZF APL-325 to 658482 - ZF APL.335 to 658482 205 - 255 - - 305 - 355 - 365 - 405 - 455 - 465 555 - 565 - 665 - 865 - 415 - 415M - 600 - 700 800 - 900	*31059800*

VOLVO

	codice	filetto tubo	lunghezza	conicità	applicazioni	rif. orig.
	206.01.35.17	- 28	499 mm	15,6-17,9 1:8	Type 2 - BM 500 - BM 2200 - BM2250	*BM-6647661*
	206.01.35.07	A 20x1,5 B 24x1,5 P	209 mm	-	Assali 20.20 - 20.25 - 26.18	*11988157*

S = SNODO - P = PERNO

MANOPOLE STOP MOTORE

codice
206.01.40

GUAINE FLESSIBILI

codice	Ø guaina	Ø filo	✉
206.01.43	5	1,2 - 1,6	✉
206.01.44	6	1,9	✉
206.01.45	8	2,5 - 3	✉
206.01.46	10	3,5 - 4	✉
206.01.47	13	5 - 6	✉
206.01.48	16	8	✉

TIRANTI STOP MOTORE COMPLETI

1

2

codice	lunghezza filo	Ø filo	lunghezza guaina	Ø guaina	fig.
206.01.41	1200	1	1000	6	1
206.01.42	2200	1	2000	6	1
206.01.42.01	1200	1	1000	6	2
****206.01.42.05**	2200	1	2000	6	2
* **206.01.42.03**	1200	1	1000	6	2
* **206.01.42.04**	2200	1	2000	6	2

** POMELLO ROSSO SENZA SCRITTA STOP
* POMELLO NERO SENZA SCRITTA STOP

FUNI IN ACCIAIO

codice	Ø	✉
206.01.48.01	1,6	✉
206.01.48.02	1,9	✉
206.01.48.03	2,5	✉
206.01.48.04	3	✉
206.01.48.05	4	✉
206.01.48.06	5	✉
206.01.48.07	6	✉
206.01.48.08	8	✉

FILI ACCELLERATORE TESTA PIATTA Ø 6X3

codice	Ø	lunghezza	✉
206.01.49	1,2	2000	✉
206.01.50	1,6	2000	✉
206.01.51	1,6	2500	✉

FUNI FRIZIONE

1

2

codice	descrzione	Ø	lunghezza	applicazioni	fig.	✉
206.01.52	FILO CON TESTA A FUNGO	3	2000	PASQUALI	1	✉
206.01.53	FILO CON CAPPIO	4	1500	CARRARO ANTONIO	2	✉

FILI ACCELERATORE COMPLETO DI GUAINA



codice	lunghezza filo	Ø filo	lunghezza guaina	Ø guaina
206.01.51.02	1700 mm	1,5	1600 mm	5,8

FILI PER FRENI E FRIZIONI TESTA CILINDRICA Ø 7

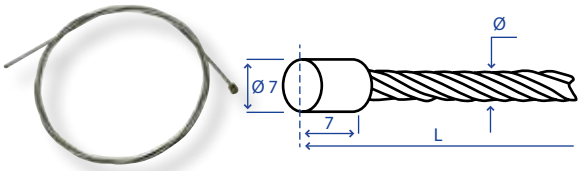

codice	Ø	lunghezza	✉
206.01.54	1,9	2000	✉
206.01.55	2,5	1500	✉
206.01.56	2,5	1750	✉
206.01.57	2,5	2200	✉
206.01.58	2,5	2500	✉
206.01.59	3,0	1500	✉
206.01.60	3,0	1750	✉
206.01.61	3,0	2200	✉
206.01.62	3,0	2500	✉

FILI ACCELERATORE CON TESTA CILINDRICA

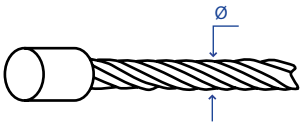

codice	Ø testa	lunghezza	Ø	✉
206.01.51.01	3 x 3	2000 mm	1,2 mm	✉
206.01.51.03	3 x 4	3200 mm	1,2 mm	✉

CAVI CON BARILOTTO CON TESTA 8 X 8

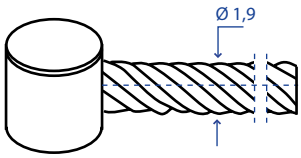

codice	lunghezza	Ø	✉
206.01.67.02	2000 mm	1,9 mm	✉
206.01.67.03	2500 mm	1,9 mm	✉
206.01.67.04	3000 mm	1,9 mm	✉

FILI PER FRENI E FRIZIONI TESTA A CAPPIO

codice	Ø	lunghezza	✉
206.01.64	3	2000	✉
206.01.65	3	2500	✉

REGISTRI PER GUAINA

codice	filetto	esagono	Ø guaina
206.01.68.01	M5 x 28	8	-
206.01.68	6 MA	8	5
206.01.68.02	M6 x 36	8	-
206.01.68.03	M6 x 40	10	-
206.01.68.04	M8 x 36	10	-
206.01.69	8 MA	12	8
206.01.70	10 MA	14	8
206.01.71	12 MA	17	10-13
206.01.68.05	M10 x 1 x 42	14	-
206.01.72	14 MA	19	14-16
206.01.68.06	M12 x 1,5 x 60	17	-

BARILOTTI

codice	dimensioni	Ø fune
206.01.66.01	8 x 8	VESPA
206.01.66	10 x 14	2,5
206.01.67.01	10 x 17	3,0
206.01.67	11 x 17	3,0

TERMINALI PER GUAINA

codice	Ø
206.01.73	5
206.01.74	6
206.01.75	8
206.01.76	10
206.01.77	13

FERMI PER GUAINA

codice	Ø
206.01.78	5
206.01.79	6
206.01.80	8
206.01.81	10
206.01.82	13

MORSETTI SERRAFILI

codice	Ø fune	✉
206.01.83	1 - 2	✉
206.01.84	2,5	✉
206.01.85	3 - 4	✉

MORSETTI SERRAFILI

codice	Ø fune	✉
206.01.86	1,2 - 1,6	✉
206.01.87	2,5 - 3	✉

MORSETTI SERRAFILI

* CON PASTIGLIA

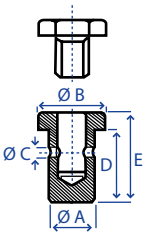

codice	Ø A	Ø B	Ø C	D	E	vite
206.01.88.01	7	CH8	2	9	11	M5 x 8
*** 206.01.88.02**	7	CH8	2	9	11	M5 x 8
206.01.88.03	8	CH8	2,3	13	16	M5 x 10

MORSETTI SERRAFILI

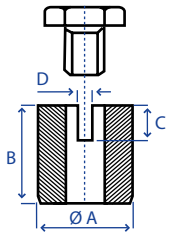

codice	Ø A	B	C	D	vite	✉
206.01.88.04	10	10	5	2	M5 x 8	✉

MORSETTI SERRAFILI

codice	✉
206.01.88.05	✉

MORSETTI SERRAFILI

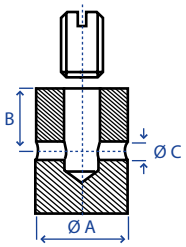

codice	Ø A	B	C	vite
206.01.88.06	5,5	3,6	2	M4 x 4

MORSETTI SERRAFILI

codice	tipo	✉
206.01.88.07	UNIVERSALE	✉

MORSETTI SERRAFILI

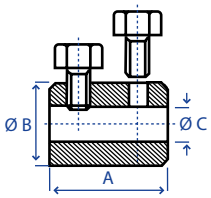

codice	A	Ø B	Ø C	vite	✉
206.01.88.08	20	12	4	M5 x 8	✉

MORSETTI SERRAFILI

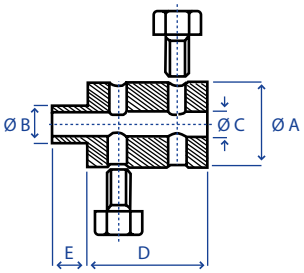

codice	Ø fune	Ø A	Ø B	Ø C	D	E	vite	✉
206.01.88	2-4	12	6	4	20	6	M5 CH 8	✉

FORCELLE CON FORO FILETTATO PER TIRANTI

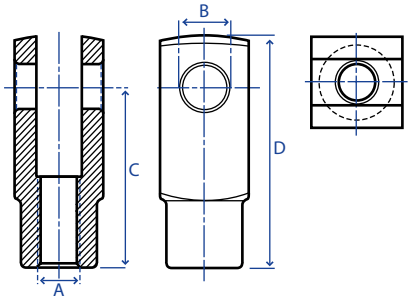

codice	A	Ø B	C	D
206.01.89	M6	6	24	31
206.01.90	M8	8	32	42
206.01.91	M10	10	40	52
206.01.92	M12	12	48	62
206.01.93	M14	14	56	72
206.01.94	M16	16	64	83
206.01.95	M6	6	36	43
206.01.96	M8	8	48	58
206.01.97	M10	10	60	72
206.01.97.01	M12	12	72	86
206.01.97.02	M14	14	85	101
206.01.97.03	M16	16	96	115

SERRAGGI AUTOMATICI PER FORCELLA

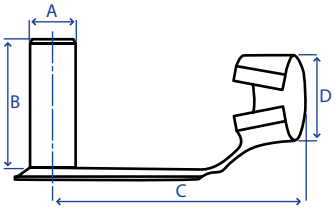

codice	Ø A	B	C	Ø D
206.02.04	8	19	32	14
206.02.04.00	6	14	23	10
206.02.05	10	23	39	18
206.02.06	12	29	47	20
206.02.06.01	14	32	53	25
206.02.06.02	16	36	61	27
206.02.07	6	14	35	10
206.02.08	8	22	47	14
206.02.09	10	26	59	18
206.02.09.01	12	27	71	20
206.02.09.02	14	32	80	25

PERNI PER FORCELLA

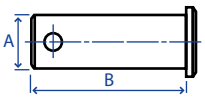

codice	Ø A	B	✉
206.01.98	6	16	✉
206.01.99	8	20	✉
206.02.00	10	25	✉
206.02.01	12	30	✉
206.02.02	14	35	✉
206.02.03	16	40	✉

PERNI CON TESTA PER FORCELLE

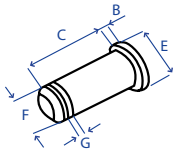

codice	F	B	C	E	G
206.02.03.01	5	1,5	13,0	8	0,74
206.02.03.02	6	1,5	15,5	9	0,74
206.02.03.03	8	2,0	20,0	12	0,94
206.02.03.04	10	2,0	25,0	14	1,05
206.02.03.05	12	3,0	30,0	17	1,15

MOLLE PER PERNI

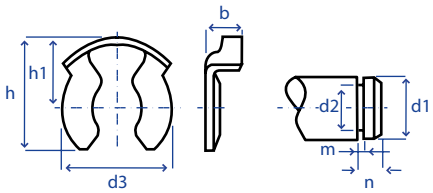

codice	d1	d3	h	h1	b	d2	m	n
206.02.03.06	5	7,5	8,7	5,2	2,8	4,0	0,74	2,5
206.02.03.07	6	10,4	11,5	6,8	3,5	5,0	0,74	3,0
206.02.03.08	8	11,5	12,1	7,2	4,1	6,0	0,94	3,5
206.02.03.09	10	15,6	16,3	9,5	5,9	8,0	1,05	4,5
206.02.03.10	12	16,7	18,0	10,5	6,1	9,0	1,15	5,0

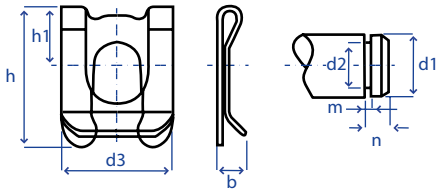

codice	d1	d3	h	h1	b	d2	m	n
206.02.03.11	5	9	10,7	5,0	3,3	4,0	0,74	2,5
206.02.03.12	6	11	14,1	6,0	3,8	5,0	0,74	3,0
206.02.03.13	8	14	17,5	8,0	4,0	6,0	0,94	3,5
206.02.03.14	10	18	22,1	10,0	5,0	8,0	1,05	4,5
206.02.03.15	12	22	26,0	12,0	6,0	9,0	1,15	5,0

ATTACCHI PER FORCELLE

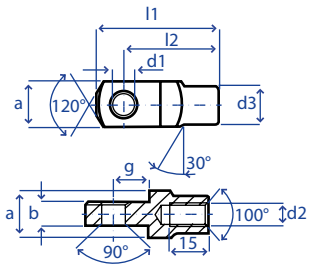

codice	d1	g	a	b	d2	d3	l1	l2
206.01.97.04	6	9	12	5	M6 x 1	10	31	9
206.01.97.05	8	12	16	8	M8 x 1,25	14	42	12
206.01.97.06	10	15	20	10	M10 x 1,5	18	52	15
206.01.97.07	12	18	24	12	M12 x 1,75	20	62	18
206.01.97.08	14	21	27	14	M14 x 2	24	72	22,5
206.01.97.09	16	24	32	16	M16 x 2	26	83	24

SNODI ANGOLARI IN ACCIAIO

codice filetto dx	codice filetto sx	misura
206.05.30	**206.05.31**	M5 x 0.8
206.05.32	**206.05.33**	M6 x 1
206.05.34	**206.05.35**	M8 x 1.25
206.05.36	**206.05.37**	M10 x 1.5
206.05.38	**206.05.39**	M14 x 1.5

SNODI ANGOLARI IN ACCIAIO VERSIONE LUNGA

codice filetto dx	codice filetto sx	misura
206.05.40	**206.05.41**	M6 x 40
206.05.42	**206.05.43**	M8 x 45
206.05.44	**206.05.45**	M10 x 45

SNODI ASSIALI IN ACCIAIO

codice filetto dx	misura
206.05.46	M5
206.05.47	M6
206.05.48	M8
206.05.49	M10
206.05.50	M12
206.05.51	M14 x 1,5

BARRE FILETTATE PER IMPIEGHI GENERICI



codice	Ø D	codice	Ø D
206.05.68	M6 x 1	**206.05.73**	M16 x 2
206.05.69	M8 x 1,25	**206.05.74**	M18 x 2,5
206.05.70	M10 x 1,5	**206.05.75**	M20 x 2,5
206.05.71	M12 x 1,75	**206.05.76**	M22 x 2,5
206.05.72	M14 x 2	**206.05.77**	M24 x 3

FORNITE IN LUNGHEZZA DA **MT 1** (1000 MM) ZINCATE. COSTRUITE SECONDO LA NORMATIVA DIN975. FILETTATURA METRICA ISO UNI 5540

CARRUCOLE PER AUTOCARICANTI

codice	Ø esterno	Ø interno
206.05.78	60	20
206.05.79	60	25

CARRUCOLE CON GOLA PER AUTOCARICANTI

codice	Ø esterno	Ø interno
206.05.80	66	14

BOCCOLE PER AUTOCARICANTI

codice	Ø esterno	Ø interno	altezza
206.05.81	26	20	30

MANETTINI ACCELERATORE

codice	pos.	lunghezza fil.	Ø fil.	materiale
206.02.10	DX	44	6	PLASTICA
206.02.11	SX	44	6	PLASTICA
206.02.12	DX	34	6	PLASTICA
206.02.13	DX-SX	44	6	METALLO
206.02.14	DX	14	8	PLASTICA
206.02.15	DX-SX	14	6	METALLO
206.02.15.01	SX	INSERTO FEMMINA	8	PLASTICA
206.02.15.02	SX	INSERTO FEMMINA	8	METALLO

MANETTINI ACCELERATORE CON PULSANTE DI MASSA INCORPORATO

codice	pos.	materiale	lungh. vite
206.02.16	DX	NYLON	33

MANETTINI ACCELERATORE A BASE PIANA CON PIASTRINA NYLON

codice	descrizione	applicazioni
206.02.17.02	UNIVERSALE DX-SX	MOTOFALCIATRICI BENASSI - BEDOGNI SEP - VALPADANA - FERRARI - NIBBI - ECC

MANETTINI ACCELERATORE CON FASCETTA NYLON VERSIONE DX

codice	pos.	Ø	materiale
206.02.17.01	DX	22	NYLON

MANETTINI ACCELERATORE CON FASCETTA VERSIONE SX

codice	Ø	materiale
206.02.17	27	NYLON

MANETTINI ACCELERATORE CON GAMBO DIRITTO

codice	pos.	materiale
206.02.18	DX-SX	NYLON

MANETTINI ACCELERATORE CON GAMBO CURVO

codice
206.02.19

COMANDI ACCELERATORE COMPLETI DI FILO E GUAINA

codice	lunghezza filo
1425-00003	1,25 mt
1425-00004	1,55 mt
1425-90288	1,80 mt

MANETTINI ACCELERATORE PER TRATTORE

codice	pos.	✉
206.02.20	DX	✉
206.02.21	SX	✉

LEVE FRIZIONE SENZA BARILOTTO

codice	arr. autom.	Ø fascette	✉
206.02.27	SI	25/27	✉
206.02.29	SI	NO	✉

LEVE FRIZIONE CON FASCETTA

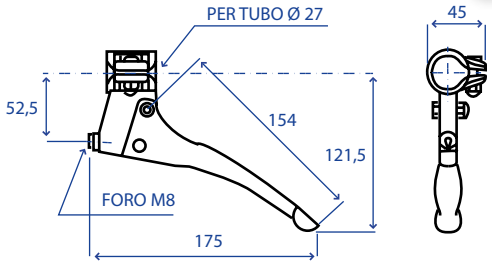

codice	descrizione	Ø mm
206.02.29.01	DX	25-27
206.02.29.02	SX	25-27

LEVE FRIZIONE AD ARRESTO AUTOMATICO CON FASCETTA Ø25/27MM

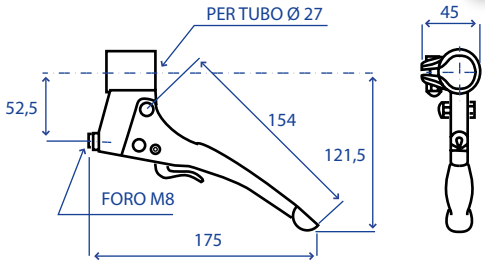

codice	descrizione	Ø mm
206.02.29.03	DX	25-27
206.02.29.04	SX	25-27

LEVE FRIZIONE CON SUPPORTO A SALDARE

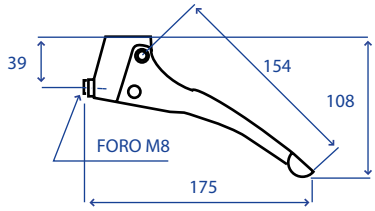

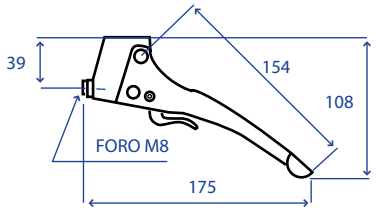

codice	descrizione
206.02.29.05	LEVA SEMPLICE
206.02.29.06	LEVA AD ARRESTO AUTOMATICO

BARILOTTI FRESATO PER LEVE FRIZIONE

codice	Ø	✉
206.02.31	8	✉
206.02.32	10	✉

PEDALI FRENO, FRIZIONE, ACCELERATORE

TIPO A

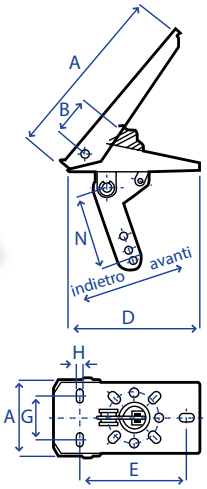

TIPO B

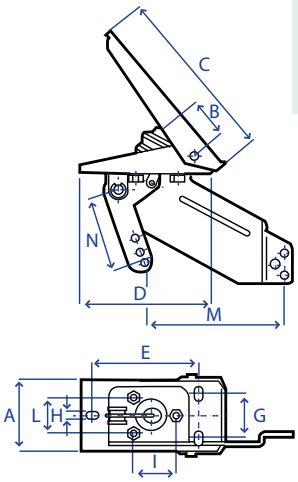

CARATTERISTICHE:
MATERIALE: LAMIERA TRANCIATA E PIEGATA
CERNIERE: CON BOCCOLE AUTOLUBRIFICANTI
FINITURA: VERNICIATO A POLVERE

codice	tipo	mov. leva	A	B	C	D	E	G	H	I	L	M	N	tipo max	impiegh
206.01.65.01	A	AVANTI	82	43	190	140	116	44	7	-	-	-	83	300 N	FRENO-FRIZIONE ACCELERATORE
206.01.65.02	A	INDIETRO	82	43	190	140	116	44	7	-	-	-	83	300 N	FRENO-FRIZIONE ACCELERATORE
206.01.65.03	B	AVANTI INDIETRO	82	43	190	140	116	44	7	47	36	210	83	300 N	ACCELERATORE

PEDALE ACCELERATORE IN ALLUMINIO

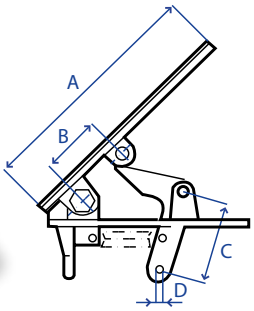

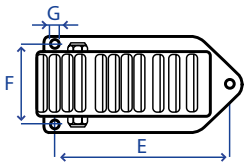

codice	A	B	C	D	E	F	G	corsa fune	tipo max
206.01.65.04	180	45	62	6	135	54	6	40 mm	100 N

TIRANTI AGGANCIA COFANO

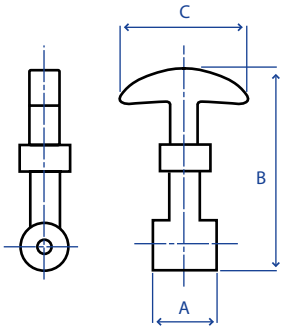

codice	A	B	tipo	C	✉
206.02.33	23	145	LUNGO	53	✉
206.02.34	23	160	LUNGO	50	✉
206.02.35	30	120	MEDIO	60	✉
***206.02.35.01**	30	125	MEDIO	60	✉
206.02.36	20	65	MINI	42	✉

* TIRANTE AGGANCIA COFANO PER FIAT
RIF. ORIG. 4952067 - 44004258 - 79014117

PIASTRINE DI ATTACCO E OCCHIELLO

codice	applicazioni	✉
206.02.37	206.02.33/34/35/ 35.01	✉
206.02.38	206.02.36	✉

MANOPOLE

codice	lunghezza	Ø int.	✉
206.02.40	123	22	✉
206.02.41	123	25	✉
206.02.42	123	27	✉
206.02.43	127	33	✉
206.02.43.02	107	25	✉
206.02.43.03	107	27	✉
206.02.43.04	107	30	✉
206.02.43.05	125	30	✉

MANOPOLE PIATTE

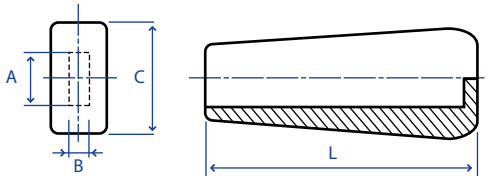

codice	A x B	C	L	✉
206.02.46.01	30 x 6	41	110	✉
206.02.46.02	30 x 8	41	110	✉
206.02.46	25 x 10	34	108	✉
206.02.47	30 x 15	38	111	✉
206.02.47.01	15 x 8	29	70	✉
206.02.47.02	20 x 4	29	70	✉
206.02.47.03	20 x 8	29	70	✉
206.02.48	15 x 5	29	70	✉

IMPUGNATURE DISINNESTO FRIZIONE STERZO PER FIAT

codice	applicazioni	rif. orig.
206.02.43.06	FIAT: 45C - 50C - 55C - 60C - 70C - 80C 90C - 100C - 120C - 311C - 355C - 411C 455C - 555C - 605C - 655C	578159 541001

MANOPOLE PIATTE

codice	A x B	L
206.02.47.04	20 x 5	105
206.02.47.05	25 x 5	108
206.02.47.06	20 x 8	105

MANOPOLE ANTIVIBRANTI

TIPO CHIUSO

codice	Ø int.	lunghezza
206.02.44.00	22	123
206.02.44	25	123
206.02.45	27	123

TIPO APERTO PER DISPOSITIVO DI SICUREZZA

codice	Ø int.	lunghezza
206.02.45.01	22	123
206.02.45.02	25	123
206.02.45.03	27	123

LEVETTE RICAMBIO

codice	applicazioni	
206.02.48.15	MOTORI A BENZINA	✉
206.02.48.16	MOTORI A DIESEL	✉

DISPOSITIVI DI SICUREZZA PER MACCHINE AGRICOLE

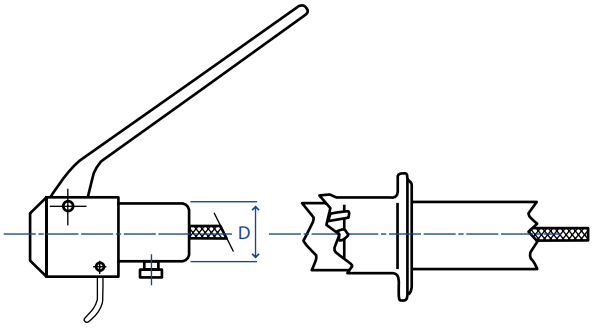

codice	Ø D	tipo
206.02.48.01	18	DIESEL
206.02.48.02	20,5	DIESEL
206.02.48.03	21	DIESEL
206.02.48.04	21,7	DIESEL
206.02.48.05	22	DIESEL
206.02.48.06	22,7	DIESEL
206.02.48.07	18	BENZINA
206.02.48.08	20,5	BENZINA
206.02.48.09	21	BENZINA
206.02.48.10	21,7	BENZINA
206.02.48.11	22	BENZINA
206.02.48.12	22,7	BENZINA

CAVETTI PER DISPOSITIVO SICUREZZA

CAVETTO PER MOTORI A DIESEL

codice	lunghezza cavo	lunghezza guaina
206.02.48.30	2000 mm	1700 mm

CAVETTO PER MOTORI A BENZINA

codice	lunghezza cavo elettrico
206.02.48.40	2000 mm

POMELLI FORO LISCIO CON MONTAGGIO A PRESSIONE

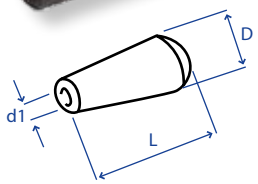

codice	d1	L	D	✉
206.02.49	8	56	24	✉
206.02.49.01	6	57	-	✉
206.02.50	10	56	24	✉
206.02.50.01	8	56	28	✉
206.02.51	12	68	28	✉
206.02.50.02	8	53	24	✉
206.02.50.03	10	53	24	✉
206.02.50.04	10	65	28	✉
206.02.50.05	12	65	28	✉

POMELLI A SFERA CON FORO FILETTATO

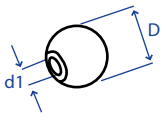

codice	Ø D	Ø d1	✉
206.02.51.01	30	6MA	✉
206.02.52	30	8MA	✉
206.02.52.01	35	8MA	✉
206.02.52.02	40	8MA	✉
206.02.52.03	30	10MA	✉
206.02.52.04	40	10MA	✉
206.02.53	35	10MA	✉
206.02.54	40	12MA	✉
206.02.55	45	12MA	✉
206.02.56	45	14MA	✉

IMPUGNATURE TIRANTE AVVIAMENTO MOTORI

codice	Ø fori corda	lunghezza
3417-60123	6	70

POMELLI IN BACHELITE CON FORO INTERNO FILETTATO

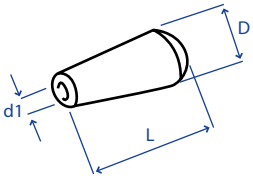

codice	d1	L	D	✉
206.02.56.01	M6	52	24,5	✉
206.02.56.02	M8	52	24,5	✉
206.02.56.03	10	65	30	✉
206.02.56.04	12	65	30	✉

POMELLI LEVE ACCELERATORE PER FIAT

codice	applicazioni	rif. orig.
206.02.56.10	FIAT: 211R - 215R - 250R - 300R - 315R - 350R 415R - 450R - 480R - 60C - 70C - 80C - 90C 100C - 120C - 311C - 355C - 411C - 455C - 555C	561.880

POMELLI PER LEVE

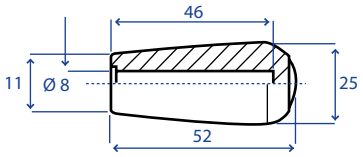

codice	descrizione	colore
206.02.56.11	POMELLO CON TAPPO	**NERO**
206.02.56.12	POMELLO CON TAPPO	**BLU**
206.02.56.13	POMELLO CON TAPPO	**VERDE**
206.02.56.14	POMELLO CON TAPPO	**ARANCIO**
206.02.56.15	POMELLO CON TAPPO	**ROSSO**
206.02.56.16	POMELLO CON TAPPO	**GIALLO**

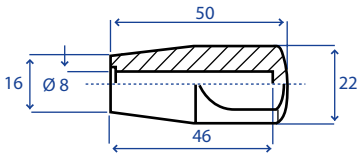

codice	colore
206.02.56.17	NERO

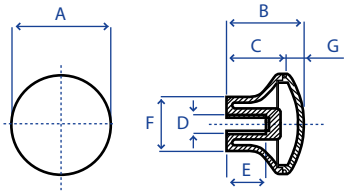

codice	colore	A	B	C	D	E	F	G
206.02.56.18	NERO	45	35	26	M8	15	24	9
206.02.56.19	GIALLO	45	35	26	M10	15	24	9
206.02.56.20	ARANCIONE	45	35	26	M10	15	24	9

codice	descrizione	colore
206.02.56.21	POMOLO M10	**NERO**
206.02.56.22	POMOLO M10	**BLU**
206.02.56.23	POMOLO M10	**VERDE**
206.02.56.24	POMOLO M10	**ARANCIO**
206.02.56.25	POMOLO M10	**ROSSO**
206.02.56.26	POMOLO M10	**GIALLO**
206.02.56.27	POMOLO M10	**BIANCO**

VOLANTI DI GUIDA

CALICE

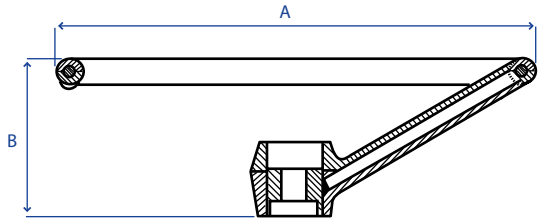

PIATTO

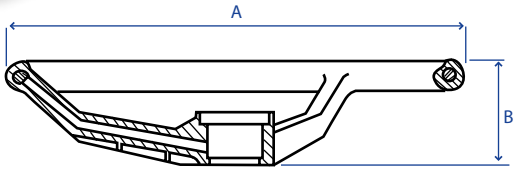

CONICITÀ C/2
(1,5 : 10)

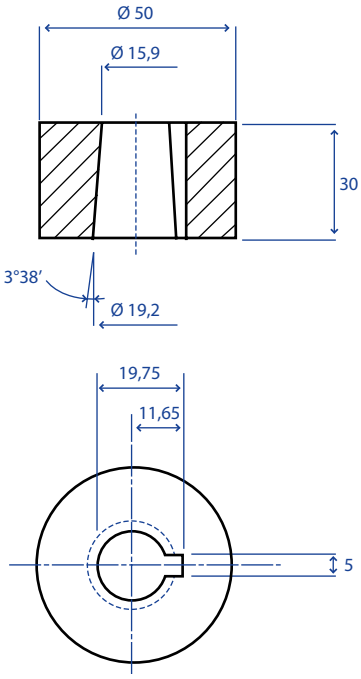

CONICITÀ C/5
(1 : 8)

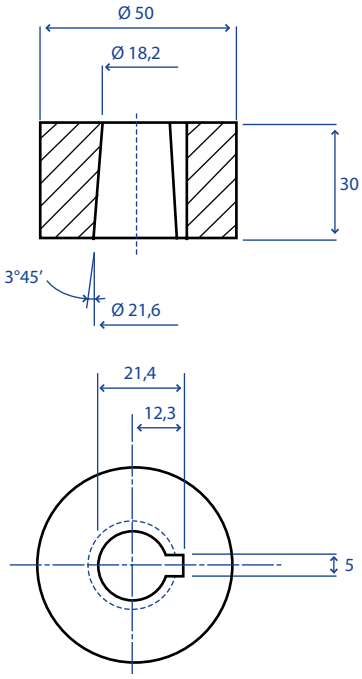

CONICITÀ C/6
(1 : 20)

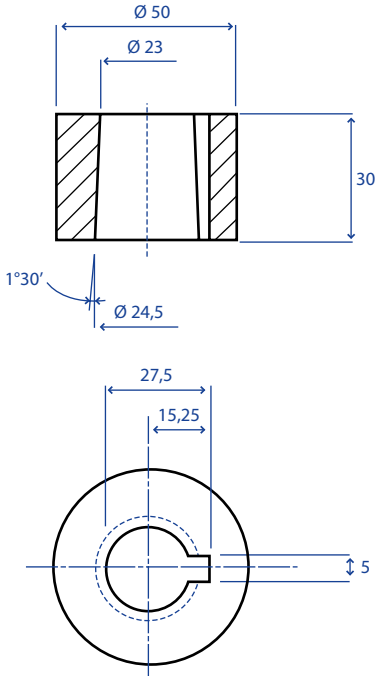

codice	A Ø mm	B mm	conicità	note
206.02.58.01	352	105	C/2	CALICE ERREBI-BERTOLINI-MAB
206.02.58.02	352	105	C/5	CALICE LUCCARINI-GOLDONI
206.02.58.03	352	105	C/6	CALICE DANFOSS: OTPB-ODPB-M.GI.BI
206.02.58.04	404	88	C/2	PIATTO ERREBI-BERTOLINI-MAB - PASQUALI
206.02.58.05	387	140	C/5	CALICE LUCCARINI-GOLDONI
206.02.58.06	404	88	C/6	PIATTO DANFOSS: OTPB-OSPB
206.02.58.07	434	140	C/5	CALICE LANDINI-VALPADANA -GOLDONI-SEPMAB-M.F.
206.02.58.08	434	140	C/6	CALICE DANFOSS: OTPB-OSPB-FIORI
206.02.58.09	300	80	C/5	PIATTO
206.02.58.11	300	80	C/6	PIATTO DANFOSS: OTPB-OSPB
206.02.58.12	404	88	18 x 19	PIATTO MILLERIGHE 38 CAVE PASQUALI

INDICARE LA MISURA DEL FORO CONICO DEL MOZZO

POMELLI VOLANTE

codice
206.02.57

POMELLI VOLANTE STAFFA LARGA

codice
206.02.58

COPERCHIETTI VOLANTE



codice	applicazioni
206.02.58.13	206.02.58.01/02/03/04 05/06/07/08

VOLANTINI A SEI LOBI IN BACHELITE MASCHIO

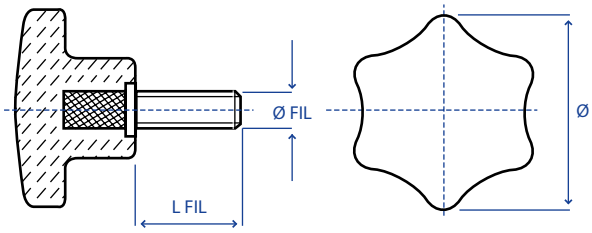

codice	Ø est.	L fil.	Ø fil.
206.02.59	23	15	M5
206.02.60	23	15	M6
206.02.61	40	25	M6
206.02.62	50	25	M8
206.02.63	50	25	M10
206.02.63.01	50	40	M12
206.02.63.03	60	25	M10
206.02.63.04	60	20	M12

VOLANTINI A SEI LOBI IN BACHELITE FEMMINA

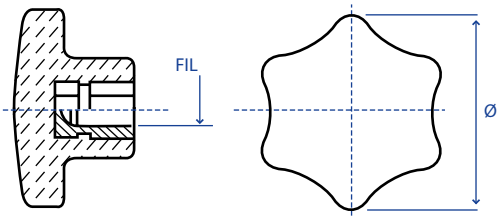

codice	Ø est.	fil.
206.02.64	23	M5
206.02.65	23	M6
206.02.66	40	M6
206.02.67	50	M8
206.02.68	50	M10
206.02.68.01	50	M12
206.02.68.02	60	M8
206.02.68.03	60	M10
206.02.68.04	60	M12
206.02.68.06	70	M14
206.02.68.07	80	M12

CUFFIE LEVA CAMBIO

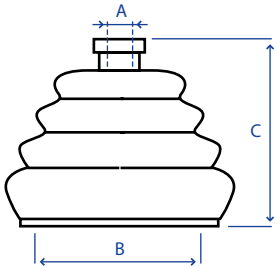

codice	A Ø foro	B Ø est.	C
206.02.69	13	82	75
206.02.69.01	13	56	70
206.02.70	10	65	55
206.02.70.01	10	60	85

CUFFIE PARAPOLVERE PER LEVA FRIZIONE PASQUALI

codice	rif. orig.
206.02.70.02	90028 D

ANTIVIBRANTI CON DOPPIA VITE

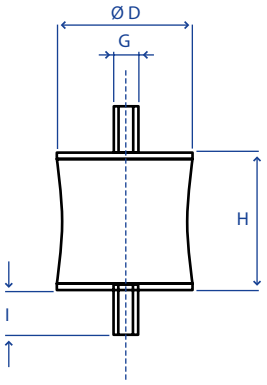

codice	D Ø est.	H	G	I	✉
206.02.71	20	15	6MA	14	✉
206.02.72	20	25	6MA	14	✉
206.02.73	25	20	8MA	18	✉
206.02.74	30	20	8MA	23	✉
206.02.75	30	30	8MA	23	✉
206.02.76	40	30	10MA	23	✉
206.02.77	50	45	10MA	27	✉
206.02.77.00	50	20	10MA	30	✉
206.02.77.01	60	50	12MA	32	✉
206.02.77.02	75	50	12MA	32	✉

ANTIVIBRANTI CON DOPPIA VITE

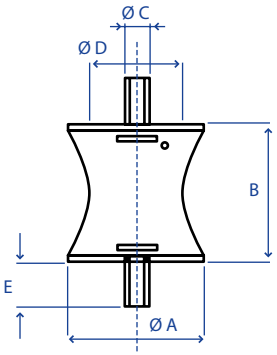

codice	A Ø est.	B	C Ø	D Ø	E	✉
206.02.78	24	20	6MA	10	10	✉
206.02.79	40	30	8MA	19	20	✉
206.02.80	40	30	8MA	27	20	✉

ANTIVIBRANTI

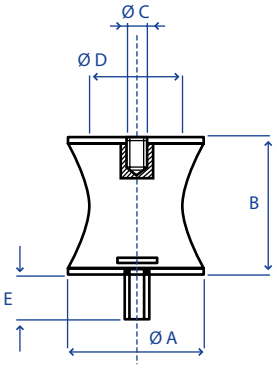

codice	A Ø est.	B	C Ø	D Ø	E	✉
206.02.81	40	30	8MA	30	20	✉

ANTIVIBRANTI MASCHIO FEMMINA

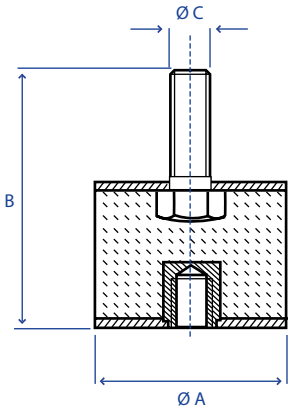

codice	Ø A	B	Ø C	✉
206.02.81.01	50	68	10MA	✉

ANTIVIBRANTI A CAMPANA

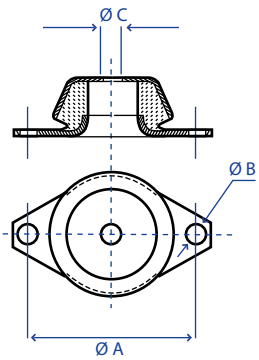

codice	Ø C	Ø B	A	✉
206.02.82	10	8	85	✉
206.02.83	16	10	110	✉
206.02.84	24	16	160	✉

ANTIVIBRANTI SPECIALI TRONCO CONICO

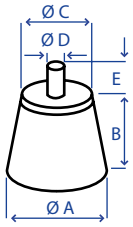

codice	Ø A	B	Ø C	Ø D	E	✉
206.02.81.05	40	20	30	6MA	18	✉
206.02.81.06	50	25	40	8MA	18	✉
206.02.81.07	48	25	40	8MA	20	✉
206.02.81.08	48	25	40	10MA	17	✉
206.02.81.09	48	25	45	8MA	15	✉

ANTIVIBRANTI PARACOLPI

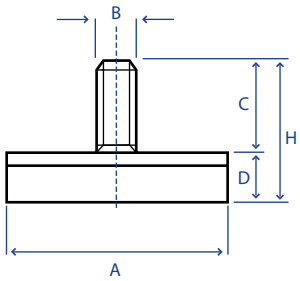

codice	Ø A	D	H	C	B	✉
206.02.81.03	50	15	42	27	10MA	✉
206.02.81.04	60	20	60	40	12MA	✉

ANTIVIBRANTI PARACOLPI

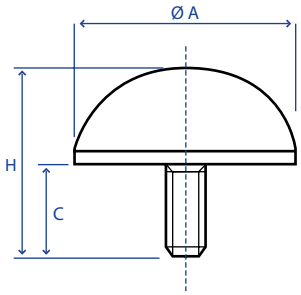

codice	Ø A	C	H	Ø fil.	✉
206.02.84.03	21	23	40	6MA x 1	✉
206.02.84.04	25	20	42	6MA x 1	✉
206.02.84.01	30	13	28	6MA x 1	✉
206.02.84.02	40	20	50	8MA x 1,25	✉
206.02.84.05	40	22	82	8MA x 1,25	✉
206.02.84.06	40	28	88	10MA	✉
206.02.84.07	60	37	98	12MA	✉
206.02.84.08	95	28	113	16MA	✉

DISPONIAMO DI UNA VASTA GAMMA DI ANTIVIBRANTI.
A RICHIESTA ALTRI MODELLI E MISURE

STATORI IN GOMMA PER FRANTOIO OLEARIO

A RICHIESTA FORNIBILI ANCHE IN EPDM PEROX - FKM VITON

codice	descrizione
206.02.99.01	STATORE SERIE 50 PER POMPE MONOVITE IN GOMMA NBR ALIMENTARE
206.02.99.02	STATORE SERIE 60 PER POMPE MONOVITE IN GOMMA NBR ALIMENTARE
206.02.99.03	STATORE SERIE 400 PER POMPE ALFA-LAVAL (224 x 95 MM)

CASSETTE PORTATTREZZI IN LAMIERA

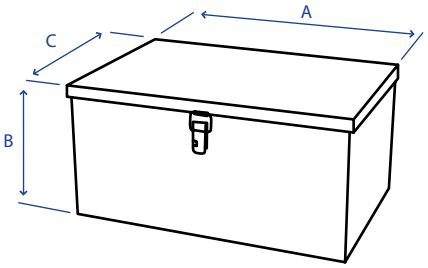

codice	A	C	B
206.02.85	260	140	130
206.02.86	300	90	175
206.02.87	300	90	95
206.02.88	300	200	150
206.02.89	420	130	130
206.02.89.01	500	250	250

CASSETTE PORTA ATTREZZI IN LAMIERA PIEGATA E SALDATA

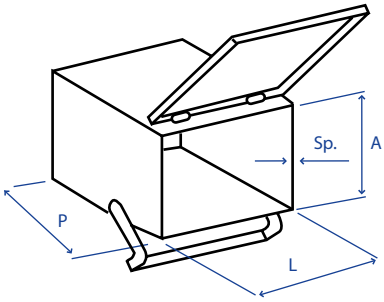

codice	tipo	A	L	P	capacità dm³	spessore
206.02.91.01	MIGNON	250	320	400	320	8/10
206.02.91	LEGGERO	350	450	450	700	8/10

CASSETTE PORTATTREZZI IN PLASTICA

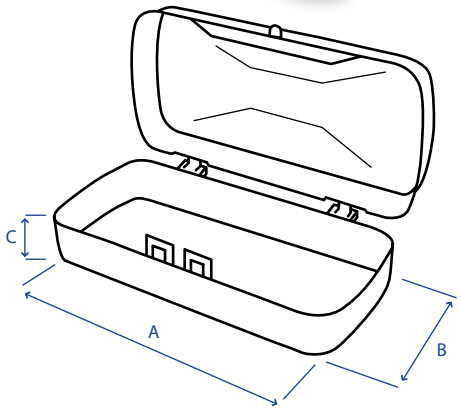

codice	A	B	C
206.02.92	165	70	100
206.02.93	240	65	110

PORTA DOCUMENTI PIATTO

PORTA DOCUMENTI PIATTO OMOLOGATO CON FISSAGGIO SULLO SCHIENALE DEL SEDILE TRAMITE DEI FORI DI FISSAGGIO. DI SERIE GUARNIZIONE IN NEOPRENE PER UNA CHIUSURA ERMETICA E UN FORO PER LUCCHETTO DI SICUREZZA.

codice	lunghezza	larghezza	spess.
206.02.96.05	274	200	55
206.02.96.06	383	282	70

TUBI PORTA DOCUMENTI



codice	A	B	Ø tubo
206.02.96.04	315	116	102

TUBI PORTA DOCUMENTI



codice	A	B Ø tubo	C
206.02.96.01	315	102	-
206.02.96.02	317	72	42
206.02.96.03	320	133	45

CASSETTE PORTATTREZZI IN PLASTICA PER TRATTORI TIPO FIAT SERIE ORO

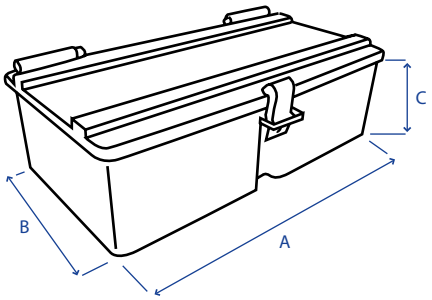

codice	A	B	C
206.02.95.01	270	151	90

CASSETTE PORTATTREZZI IN PLASTICA PER TRATTORI TIPO FIAT SERIE ORO

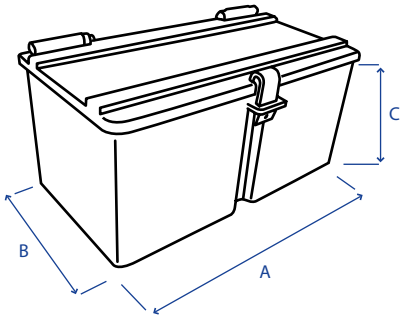

codice	A	B	C
206.02.95.02	270	151	136

CASSETTE PORTATTREZZI IN PLASTICA PER TRATTORI TIPO FIAT SERIE ORO

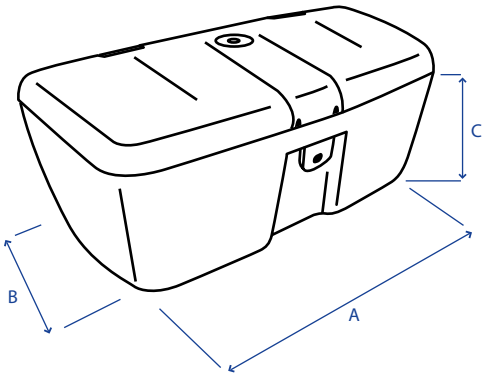

codice	A	B	C
206.02.95.03	370	140	150

CASSETTE PORTATTREZZI IN PLASTICA PER TRATTORI TIPO FIAT SERIE ORO

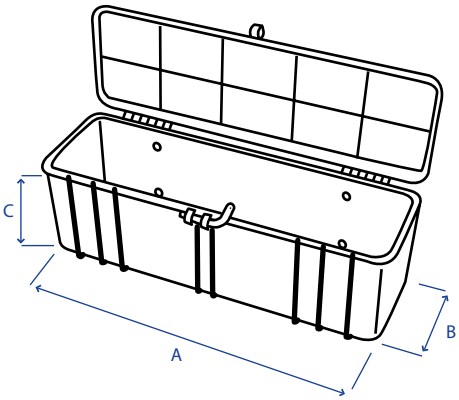

codice	A	B	C
206.02.96	420	125	125

TIRAFILI

codice	descrizione	lunghezza	larghezza	✉
206.02.97	PICCOLO	85	28	✉
206.02.98	MEDIO	100	28	✉
206.02.99	GRANDE	115	28	✉

TENDITORI A DUE OCCHI

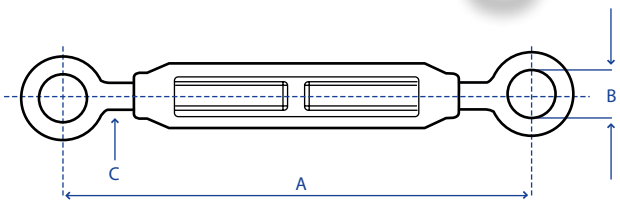

codice	A L min.	A L max	B	C Ø fil.	✉
206.03.00	140	203	10	6	✉
206.03.01	157	226	11	8	✉
206.03.02	182	260	14	10	✉
206.03.03	228	297	17	12	✉
206.03.04	280	412	23	16	✉
206.03.05	340	470	25	20	✉

TENDITORI A DUE GANCI

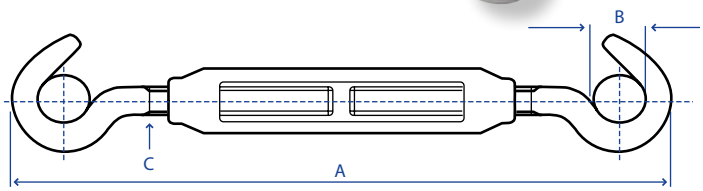

codice	A L min.	A L max	B	C Ø fil.	✉
206.03.06	145	209	8,5	6	✉
206.03.07	162	245	10	8	✉
206.03.08	204	284	12	10	✉
206.03.09	236	327	16	12	✉
206.03.10	315	436	16,5	16	✉
206.03.11	345	482	17,5	20	✉

GRILLI ZINCATI

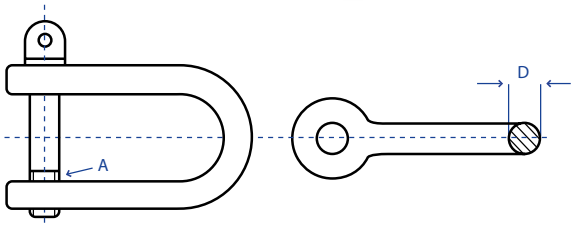

codice	A Ø fil.	portata kg	D	✉
206.03.12	6	100	6	✉
206.03.13	8	200	8	✉
206.03.14	10	320	10	✉
206.03.15	11	400	11	✉
206.03.16	12	520	12	✉
206.03.17	14	650	14	✉
206.03.18	16	800	18	✉
206.03.19	20	1100	20	✉

GANCI DI SOLLEVAMENTO AD OCCHIO IN ACCIAIO AL CARBONIO CON SICURA

codice	portata kg	✉
206.03.24	200	✉
206.03.25	500	✉
206.03.26	1000	✉
206.03.27	1600	✉
206.03.27.01	2500	✉

GANCI CON PERNO PER FISSAGGIO A MAGLIE

codice	portata kg	✉
206.03.27.06	1200	✉
206.03.27.07	1800	✉
206.03.27.08	2500	✉

GANCI GIREVOLI AL CARBONIO CON SICURA

codice	portata kg	✉
206.03.27.02	760	✉
206.03.27.03	1000	✉
206.03.27.04	2000	✉
206.03.27.05	3000	✉

GIUNZIONI CON CATENE CON PERNI

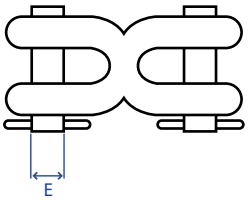

codice	portata kg	E Ø perno	✉
206.03.27.19	2200	9	✉
206.03.27.20	3500	10	✉
206.03.27.21	5200	14	✉

CATENE DI TRAINO SOLLEVAMENTO

codice	lunghezza	portata kg	maglia
206.03.27.22	2,20	1000	10
206.03.27.23	3,20	1000	10

FALSE MAGLIE ZINCATE PER CATENE

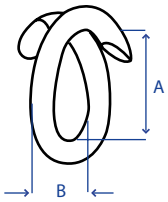

codice	Ø filo	A	B
206.03.27.25	**4**	**24**	**7,5**
206.03.27.26	**5**	**28**	**9,5**
206.03.27.27	**6**	**32**	**12**
206.03.27.28	**7**	**36**	**14**
206.03.27.29	**8**	**40**	**17**
206.03.27.30	**10**	**51**	**23**

MOSCHETTONI ZINCATI

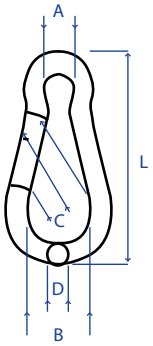

codice	misura	A	B	C	D	L	portata kg
206.03.27.31	5 x 50	8	15	7	5	50	100
206.03.27.32	6 x 60	9	17	8	6	60	120
206.03.27.33	7 x 70	10	19	8	7	70	180
206.03.27.34	8 x 80	12	23	10	8	80	230
206.03.27.35	9 x 90	12	24	10	9	90	250
206.03.27.36	10 x 100	15	29	11	10	100	350
206.03.27.37	11 x 120	18	40	19	12	120	400

MOSCHETTONI ZINCATI CON GHIERA

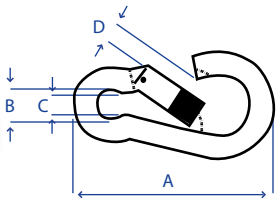

codice	Ø filo	A	B	C	D max	portata kg
206.03.27.38	6	60	10	7	6	130
206.03.27.39	8	80	13	9	8	230
206.03.27.40	10	100	16	11	10	340

MORSETTI A CAVALLOTTO ZINCATI

codice	Ø fune
206.03.28	4 - 5
206.03.29	5 - 6
206.03.30	7 - 8
206.03.31	10
206.03.32	12 - 13
206.03.33	14 - 15
206.03.34	16
206.03.35	2

REDANCE ZINCATE

codice	Ø fune
206.03.36	4
206.03.37	5
206.03.38	6
206.03.39	8 - 9

MORSETTI SERRAFILO E DOPPIA RONDELLA

1

2

codice	descrizione	Ø fune	fig.
206.03.40	MORSETTO SERRAFILO	2,5 - 4	1
206.03.41	MORSETTO SERRAFILO	3 - 5	1
206.03.42	MORSETTO DOPPIA RONDELLA	2,5 - 3	2

ARGANI PER TRAZIONE O SOLLEVAMENTO

codice	portata kg	rapporto	lunghezza leva	accessori	cavo consigliato
206.03.27.41	350	1:2,4	180	CON PROTEZIONE E SENZA FRENO	4
206.03.27.42	350	1:2,4	180	SENZA PROTEZIONE E CON FRENO AUTOMATICO	4
206.03.27.43	550	1:4	180	CON PROTEZIONE E SENZA FRENO	5
206.03.27.44	550	1:4	180	CON PROTEZIONE E CON FRENO MANUALE	5
206.03.27.45	550	1:4	180	SENZA PROTEZIONE E CON FRENO AUTOMATICO	5
206.03.27.46	950	1:9,6	270	CON PROTEZIONE E SENZA FRENO	6
206.03.27.47	950	1:9,6	270	CON PROTEZIONE E CON FRENO MANUALE	6
206.03.27.48	950	1:9,6	270	SENZA PROTEZIONE E CON FRENO AUTOMATICO	6

ARGANI A NORMA "CE"

codice	portata kg	rapporto	lunghezza leva	accessori
206.03.27.49	350	1:2,4	180	CON COPERTURA E CON FRENO AUTOMATICO
206.03.27.50	550	1:4	180	CON COPERTURA E CON FRENO AUTOMATICO
206.03.27.51	750	1:4	230	CON COPERTURA E CON FRENO AUTOMATICO
206.03.27.52	950	1:9,6	270	CON COPERTURA E CON FRENO AUTOMATICO

FASCE IN POLIESTERE CON ASOLE RIVESTITE A DOPPIO STRATO, CON RIGHE PER IDENTIFICAZIONE PORTATA

NORMATIVA **CEN** STANDARD **EN** 1492-1
COEFFICENZA DI SICUREZZA = 7:1

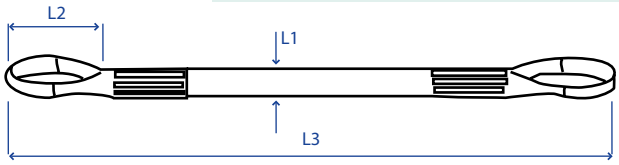

codice	L1 mm	colore	L2 mm	L3 mt	portata verticale kg	portata canestro kg	portata canestro 45° kg	portata canestro 60° kg	portata cappio kg
206.07.01	30	VIOLA	300	2	1000	2000	1400	1000	800
206.07.02	30	VIOLA	300	4	1000	2000	1400	1000	800
206.07.03	30	VIOLA	300	6	1000	2000	1400	1000	800

FASCE TONDE IN POLIESTERE AD ANELLO CHIUSO "ROUND SLINGS"

NORMATIVA **CEN** STANDARD **EN** 1492-1
COEFFICENZA DI SICUREZZA = 7:1

codice	colore	lunghezza circonferenza mt	portata verticale kg	portata canestro kg	portata canestro 45° kg	portata canestro 60° kg	portata cappio kg
206.07.10	VIOLA	4	1000	2000	1400	1000	800
206.07.11	VIOLA	6	1000	2000	1400	1000	800
206.07.12	VIOLA	8	1000	2000	1400	1000	800

FASCE DI ANCORAGGIO IN POLIESTERE

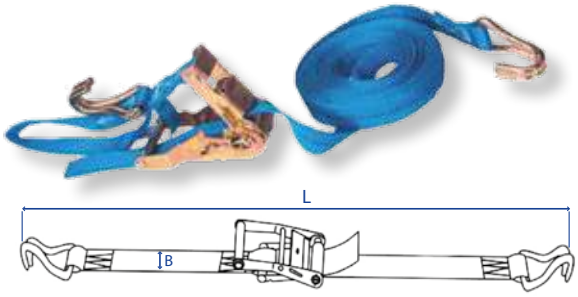

codice	portata kg	B	L
206.07.20	750	25	5000
206.07.21	1500	38	6000
206.07.22	2500	50	6000
206.07.23	2500	50	8000
206.07.24	2500	50	9500
206.07.25	2500	50	12000
206.07.26	2500	50	14000
206.07.27	2500	50	20000
206.07.28	4000	75	10000

ROTOLI DI NASTRO IN POLIESTERE

codice	lunghezza	larghezza
206.07.15	100 mt	50 cm

CINGHIE DI ANCORAGGIO CON TENDITORI ERGONOMICI

codice	descrizione	lunghezza	larghezza	lunghezza tenditore	carico di rottura
206.07.30	CON GANCIO A UNCINO E TENDITORE	8 mt	50 mm	50 cm	5.000 kg
206.07.32	CON GANCIO A DITO E TENDITORE	14 mt	50 mm	50 cm	5.000 kg
206.07.34	NASTRO CON GANCIO A UNCINO	14 mt	50 mm	NO TENDITORE	5.000 kg

codice	descrizione	lunghezza	larghezza	lunghezza tenditore	carico di rottura
206.07.31	CON GANCIO A 2 DITA E TENDITORE	8 mt	50 mm	50 cm	5.000 kg
206.07.33	CON GANCIO A 2 DITA E TENDITORE	14 mt	50 mm	50 cm	5.000 kg
206.07.35	NASTRO CON GANCIO A 2 DITA	14 mt	50 mm	NO TENDITORE	5.000 kg

codice	descrizione	lunghezza	larghezza	carico di rottura
206.07.40	TIPO HOBBY CON FIBBIA AUTOBLOCCANTE	5 mt	25 mm	600 kg

codice	descrizione	lunghezza	larghezza	carico di rottura
206.07.41	TIPO HOBBY CON 2 GANCI E TENDITORE	4 mt	25 mm	600 kg

RUOTE IN LAMIERA CON BOCCOLE IN NYLON AUTOLUBRIFICANTE

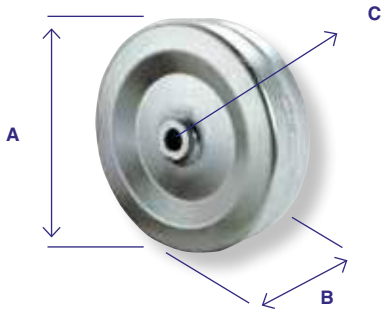

codice	A	B	Ø C
206.03.43	220	55	20
206.03.43.01	230	80	20
206.03.44	280	75	30
206.03.45	320	100	30
206.03.45.01	400	100	25

RUOTE IN LAMIERA CON CRESTA A BOCCOLE IN NYLON

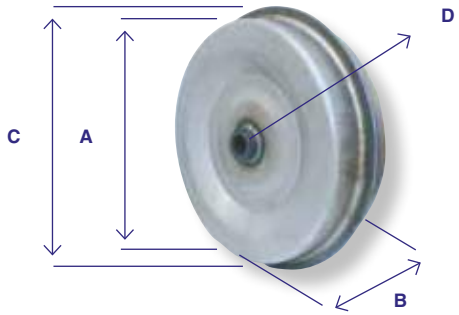

codice	A	B	C	D
206.03.45.03	320	100	370	25
206.03.45.04	320	100	370	30

RUOTE IN LAMIERA CON MOZZO PORTACUSCINETTO

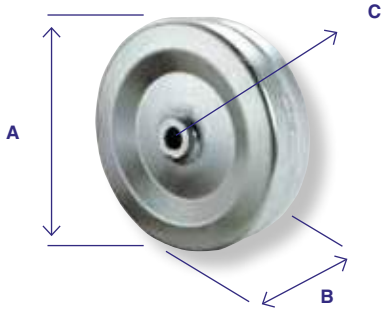

codice	A	B	Ø C
206.03.46	280	120	52
206.03.47	320	100	52
206.03.47.01	400	100	52
206.03.47.02	500	150	62

RUOTE IN FERRO CON BORDO RIALZATO E MOZZO PORTA CUSCINETTI

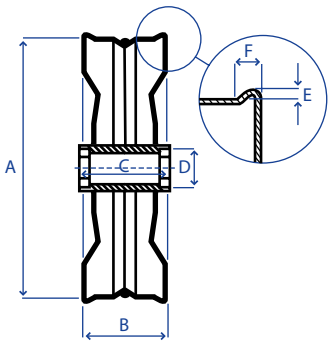

codice	Ø A	larghezza B	mozzo C	cuscinetto D	bordo E	rialzato F	spessore	portata kg
206.03.47.03	260	100	105	52	5	12	2,3	750

RUOTE IN FERRO PIANA LARGA CON BOCCOLA IN NYLON

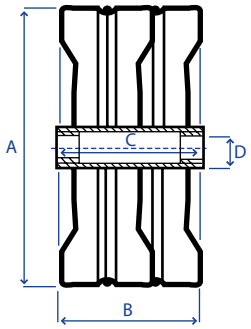

codice	Ø A	larghezza B	mozzo C	perno D	spessore	portata kg
206.03.45.05	280	120	130	25	2,3	850
206.03.45.06	280	120	130	30	2,3	1.100
206.03.45.07	300	150	160	25	2,3	850
206.03.45.08	300	150	160	30	2,3	1.100

RUOTE IN FERRO PIANA LARGA CON MOZZO PORTA CUSCINETTI

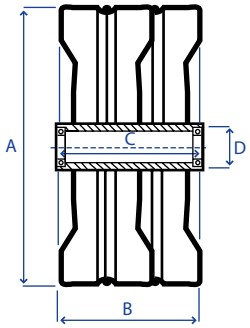

codice	Ø A	larghezza B	mozzo C	cuscinetti D	spessore	portata kg
206.03.47.04	280	120	125	52	2,3	1.100
206.03.47.05	300	150	155	52	2,3	1.100
206.03.47.06	300	150	155	62	2,3	1.500

RUOTE IN FERRO PIANA CON CUSCINETTI E PERNO

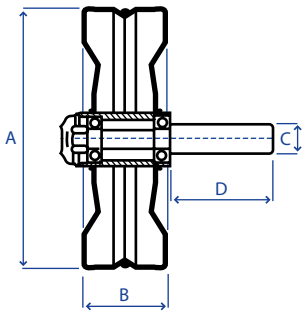

codice	ruota Ø A	ruota Ø B	Ø C	perno D	cuscinetto	spessore	portata kg
206.03.47.07	225	80	30	100	47 - 20	2	650
206.03.47.08	225	80	30	100	52 - 25	2	650
206.03.47.09	250	100	30	100	52 - 25	2,3	800
206.03.47.10	280	80	30	100	52 - 25	2,3	900
206.03.47.11	300	100	30	100	52 - 25	2,3	900
206.03.47.12	300	100	35	100	62 - 30	2,3	1.200

RUOTE PER MOTOZAPPA

codice	A	B	Ø C
206.03.52	420	40	42

RUOTE PIENE IN GOMMA MONTATE SU CERCHIO FORATO

codice	A	B	Ø C	cerchio
206.03.48.00	150	40	15	NYLON
206.03.48	173	44	21	NYLON
206.03.48.01	200	50	21	NYLON
206.03.48.02	250	60	20	NYLON
206.03.49	260	50	20	ACCIAIO
206.03.49.01	300	60	20	ACCIAIO
206.03.50	300	60	25	ACCIAIO
206.03.51	380	80	30	ACCIAIO

RUOTE PNEUMATICHE 6" CON CERCHIO IN NYLON

codice	cerchio	misura pozzo
206.03.54.14	4.00 x 6"	Ø 20 x L=75 BOCCOLA NYLON
206.03.54.15	4.00 x 6"	Ø 25 x L=75 BOCCOLA NYLON
206.03.54.16	4.00 x 6"	Ø 20 x L=75 GABBIA A RULLI
206.03.54.17	4.00 x 6"	Ø 20 x L=74 CON CUSCINETTI

MISURA PNEUMATICI APPLICABILI: 15.6.00 X 6" RIGATA B19

RUOTE PIENE IN GOMMA CON MOZZO SU CUSCINETTI A SFERE SCHERMATI

codice	Ø ruote e sezione	larghezza mozzo	Ø foro cuscinetti	portata kg
206.03.51.01	285 x 90P	51	25	350
206.03.51.02	CERCHIO DI RICAMBIO			

APPLICAZIONI: GIRELLI VOLTAFIENO, RANGHINATORI, FALCIATRICI ROTATIVE, TOSAERBA, CARRELLI PER IMPIANTI D'IRRIGAZIONE, ECC

RUOTE CON PNEUMATICO GARDEN E SLICK DISCO CENTRALE SCOMPONIBILE IN LAMIERA 20/10 CON SEDI CUSCINETTO

GARDEN

SLICK

codice	cerchio	cuscinetto	pneumatico	disegno portata	n° tele
206.03.55.03	2.15 x 4"	204.06.46 20 x 47 x 14 Z	3.00 x 4" 2.60 x 85	GARDEN 100 kg	2
206.03.55.04	2.15 x 4"	204.06.46 20 x 47 x 14 Z	3.00 x 4" 2.60 x 85	SLICK 200 kg	6

PNEUMATICI (4TELE-TRACTOR/MOTRICE) E CAMERA D'ARIA PER SEMINATRICI E RANGHINATORI

codice pneumatico	codice cam. d'aria	misure	n° tele	Ø sezione	portata kg	misure cerchio
206.03.55.31	**206.03.55.33**	4.00/30"	4	992 x 114	350	3.00/30"
206.03.55.32	**206.03.55.34**	4.00/36"	4	1140 x 116	375	3.00/36"

PNEUMATICI (4TELE-TRACTOR/MOTRICE) E CAMERA D'ARIA PER MOTOFALCIATRICI

codice	descrizione
206.03.55.35	PNEUMATICO 4.50-19"
206.03.55.36	CAMERA D'ARIA 4.50-19"

APPLICAZIONI:	RIF. PNEUMATICO	RIF. CAMERA
BCS 622	391.14519.3	394.14519.4
BERTOLINI 124D-126	N.4.8620.00	N.4.8865.00
BEDOGNI OLIMPIA	12166	12163
NIBBI FIGARO	N.123-4.50-19	N.124-14A-19

FLANGE PER MOZZO RUOTE ATTACCO FIAT BALILLA

codice
206.03.89

MOZZI A CRICCHETTO (SEMI DIFFERENZIALI) FLANGIATURA FIAT

codice	descrizione
206.03.90	ESAGONO Ø 27
206.03.91	ESAGONO Ø 28
206.03.92	ESAGONO Ø 30
206.03.93	ESAGONO Ø 35
206.03.94	ESAGONO Ø 36

RUOTE PNEUMATICHE CON CERCHIO IN NYLON

codice	port. kg	A	B	Ø C	mozzo
206.03.53	140	210	65	20	NYLON
206.03.54	100	260	85	20	NYLON
206.03.54.01	100	295	100	20	NYLON
206.03.54.02	180	380	95	20	NYLON
206.03.54.03	180	405	100	20	NYLON
206.03.54.05	180	380	95	25	NYLON
206.03.54.07	250	405	100	25	NYLON
206.03.54.08	140	210	65	20	CON RULLINI
206.03.54.09	100	260	85	20	CON RULLINI
206.03.54.10	100	295	100	20	CON RULLINI
206.03.54.11	180	380	95	20	CON RULLINI
206.03.54.13	250	405	100	20	CON RULLINI

RUOTE CON CUSCINETTI PER MACCHINE DA FIENAGIONE

codice	A	B	Ø C
206.03.55	350	148	25
206.03.55.01	410	166	25
206.03.55.02	460	215	25

RUOTE PIENE GOMMA GIALLA 260X75 3,00-4 PU



codice	A	B	foro	gomma
206.03.55.50	260	75	20	3,00-4 pu

CERCHI SALDATI FLANGIATURA DOPPIA - LATERALE

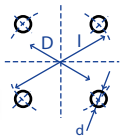

FORATURA FLANGIA

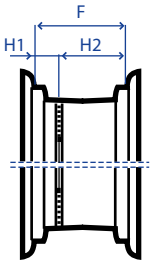

codice	tipo cerchio	d	F	H1	H2	D	I	misura pneumatici
206.03.57.01	2,75 X 8"	11	60	19	50	52	70	4.00 x 8"

CERCHI CENTRALI SALDATI E MOZZO CON BOCCOLE IN NYLON

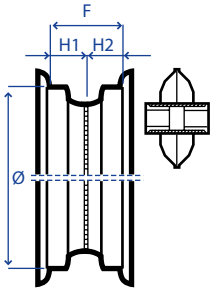

codice	misure cerchio	misure cerchio Ø	F	H1	H2	boccole codice	misure boccole Ø	L	misura pneumatici applicabili
206.03.57.02	4.00 x 6"	150	96	48	48	**206.03.57.03**	25 x 25	80	13.5.00 x 6" - 15.6.00 x 6"

CERCHI CENTRALI SALDATI E MOZZO COMPLETO DI CUSCINETTI A SFERA

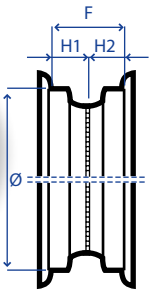

FORATURA FLANGIA

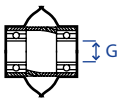

codice	tipo cerchio	Ø	F	G	H1	H2	misura pneumatici
206.03.57.10	2,50 x 8"	201	62	-	31	31	4.80/4.00 x 8" - 3.50 x 8"
206.03.57.11	4.00 x 6"	150	96	20	48	48	13.5.00 x 6" - 15.6.00 x 6"
206.03.57.12	4.00 x 6"	150	96	25	48	48	13.5.00 x 6" - 15.6.00 x 6"

CERCHI SALDATI FLANGIATURA DOPPIA - CENTRALE

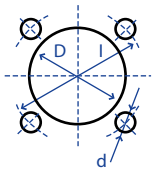

FORATURA FLANGIA

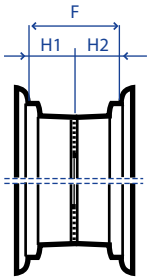

codice	misure cerchio	F	H1	H2	D	I	d	tipo foratura	misura pneumatici applicabili
206.03.57.04	2.50 x 8"	62	31	31	58	98	13	FIAT	4.80/4.00 x 8" - 3.50 x 8"
206.03.57.05	2.50 x 8"	62	31	31	62	95	13	BALILLA	4.80/4.00 x 8" - 3.50 x 8"
206.03.57.06	5.00 x 8"	125	62	62	58	98	13	FIAT	16.6.50 x 8"
206.03.57.07	5.00 x 8"	125	62	62	58	95	13	BALILLA	16.6.50 x 8"
206.03.57.08	3.50 x 10"	86	42	42	58	98	13	FIAT	4.00 x 10" - 4.50 x 10" - 5.00 x 10" - 145 x 10"
206.03.57.09	3.50 x 10"	86	42	48	62	95	13	BALILLA	4.00 x 10" - 4.50 x 10" - 5.00 x 10" - 145 x 10"

PNEUMATICI GARDEN

VERSIONE SCOLPITA

VERSIONE RIGATA

codice	misure	PR	camera d'aria	Ø x L mm	portata kg
206.03.55.05	11 x 4.00-4"	2	-	283 x 104	100
206.03.55.06	13 x 5.00-6"	4	-	320 x 120	160
206.03.55.07	15 x 6.00-6"	2	-	360 x 154	250
206.03.55.08	16 x 6.50-8"	4	-	410 x 166	250
206.03.55.09	16 x 6.50-8"	6	-	410 x 166	350
206.03.55.10	18 x 8.50-8"	4	-	460 x 215	250

codice	misure	PR	camera d'aria	Ø x L mm	portata kg
206.03.55.11	13 x 5.00-6"	4	-	320 x 120	180
206.03.55.12	15 x 6.00-6"	6	-	360 x 154	300
206.03.60	3.50-8"	2	-	380 x 95	185
206.03.61	4.80/4.00-8"	2	-	405 x 100	250
206.03.55.13	4.80/4.00-8"	4	-	405 x 100	250
206.03.55.14	16 x 6 50-8"	6	-	416 x 176	350

PNEUMATICI TRACTOR MOTRICE

1

2

codice	misure	PR	camera d'aria	fig	applicazioni
206.03.55.17	13 x 5.00-6"	4	-	1	PICCOLE MACCHINE AGRICOLE CARRELLI MOTOCOLTIVATORI
206.03.55.20	16 x 6.50-8"	4	-	1	
206.03.55.15	4.00-4"	2	SI	2	
206.03.55.16	3.50-6"	4	SI	2	
206.03.55.18	3.50-8"	2	SI	2	
206.03.55.19	4.80/4.00-8"	2	SI	2	
206.03.55.21	4.00-10"	2	SI	2	
206.03.55.22	5.00-10"	2	SI	2	
206.03.55.23	4.00-12"	2	SI	2	
206.03.55.24	5.00-12"	2	SI	2	
206.03.55.25	6.50/80-15"	4	NO	2	
206.03.55.26	6.00-16"	6	NO	2	
206.03.55.27	7.50-16"	8	NO	2	TRATTORINI TRATTORI SNODATI MOTOAGRICOLE
206.03.55.28	8.25-16"	6	NO	2	

PNEUMATICI TRACTOR DIREZIONALE

codice	misure	PR	camera d'aria	Ø x L mm	portata kg
206.03.55.29	3.50 x 6"	4	SI	325 x 95	160
206.03.55.30	3.50 x 8"	4	SI	390 x 90	185

CAMERE D'ARIA DI RICAMBIO

codice	misure	articolo	misure
206.03.55.37	3.50-6"	**206.03.55.42**	4.00-10" 4.50-10" 5.00-10"
206.03.62	3.50-8"- 4.00-8" 4.80/4.00-8"	**206.03.55.43**	4.00-12"
206.03.55.38	13 x 5.00-6"	**206.03.55.44**	5.00-12"
206.03.55.39	15 x 6.00-6"	**206.03.55.45**	6.50/80-15"
206.03.55.40	16 x 6.50-8"	**206.03.55.46**	6.00-16"
206.03.55.41	18 x 8.50-8"	**206.03.55.47**	7.50-16" 8.25-16"
		206.03.55.48	10.0/75 - 15.3 11.5/80 - 15.3

CATENE DA NEVE PER MACCHINE AGRICOLE

STAR EXTREME

La catena a doppio rombo ideata per l'utilizzo invernale estremo.
Con maglie di rinforzo e piastrine saldate, per uso impegnativo e continuativo su neve e ghiaccio.
Ideale per attività di sgomberoneve.

Maglia di catena da 6,5 mm, 7 mm, 8 mm, 9,5 mm e 12 mm con profilo a a "D" che garantisce una presa sicura su neve e ghiaccio.
Trattamento termico di cementazione di alta qualità. Interamente zincata.
Utilizzabile su entrambi i lati per una maggior durata.
Catena laterale interna con grilli di regolazione, per una ottimale adattabilità allo pneumatico.
Dotata di catena di tensionamento e leva di tensione.
Collegamento tra battistrada e catena laterale mediante anelli saldati.
Omologata secondo la norma ON V5119.

Fornita in resistente sacco in tessuto antiusura od in cassa di legno, a seconda delle misure.

STAR SUPER

La catena a doppio rombo ideata per l'utilizzo invernale professionale.
Con maglie di rinforzo, per uso continuativo su neve e ghiaccio.
Ideale per attività di sgomberoneve.

Maglia di catena da 6,5 mm, 7 mm, 8 mm e 9,5 mm con profilo a "D" che garantisce una presa sicura su neve e ghiaccio.
Trattamento termico di cementazione di alta qualità. Interamente zincata.
Utilizzabile su entrambi i lati per una maggior durata.
Catena laterale interna con grilli di regolazione, per una ottimale adattabilità allo pneumatico.
Dotata di catena di tensionamento e leva di tensione.
Collegamento tra battistrada e catena laterale mediante anelli saldati.
Omologata secondo la norma ON V5119.

Fornita in resistente sacco in tessuto antiusura od in cassa di legno, a seconda delle misure.



TEMPO

La catena a doppio rombo ideata per l'utilizzo invernale standard su mezzi agricoli.
Disegno del battistrada a doppio rombo allegerito.

Maglia di catena da 6,5 mm, 7 mm, 8 mm e 9,5 mm con Profilo a a "D" che garantisce una presa sicura su neve e ghiaccio.
Trattamento termico di cementazione di alta qualità. Interamente zincata.
Utilizzabile su entrambi i lati per una maggior durata.
Catena laterale interna con grilli di regolazione, per una ottimale adattabilità allo pneumatico.
Dotata di catena di tensionamento e leva di tensione.
Omologata secondo la norma ON V5119.

Fornita in resistente sacco in tessuto antiusura od in cassa di legno, a seconda delle misure.

TRACTOR

La catena a doppia traccia continua per l'utilizzo invernale leggero su mezzi agricoli.
Semplice e funzionale. Con maglie di rinforzo sui segmenti orizzonatali.

Maglia di catena da 6,5 mm, 7 mm, 8 mm e 9,5 mm con Profilo a a "D" che garantisce una presa sicura su neve e ghiaccio.
Trattamento termico di cementazione di alta qualità. Interamente zincata.
Utilizzabile su entrambi i lati per una maggior durata.
Catena laterale interna con grilli di regolazione, per una ottimale adattabilità allo pneumatico.
Dotata di catena di tensionamento e leva di tensione.
Omologata secondo la norma ON V5119.

Fornita in resistente sacco in tessuto antiusura od in cassa di legno, a seconda delle misure.

CATENE DA NEVE PER MACCHINE AGRICOLE

STAR EXTREME

STAR SUPER

TEMPO

TRACTOR

cerchio	misura pneumatico	filo catena	tipo catena	codici saba star extreme	star super	tempo	tractor
15	36X13.50-15	7	360	**206.08.01**	**206.08.02**	**206.08.03**	**206.08.04**
18	12.00-18	7	370	**206.08.05**	**206.08.06**	-	-
18	12.5-18	7	360	**206.08.01**	**206.08.02**	**206.08.03**	**206.08.10***
18	12.5/80-18	7	360	**206.08.01**	**206.08.02**	**206.08.03**	**206.08.10***
18	335/80-18	7	360	**206.08.01**	**206.08.02**	**206.08.03**	**206.08.10***
18	340/80-18	7	360	**206.08.01**	**206.08.02**	**206.08.03**	-
18	340/85-18	7	370	**206.08.05**	**206.08.06**	**206.08.24**	**206.08.25***
18	365/70-18	7	360	**206.08.01**	**206.08.02**	**206.08.03**	**206.08.10***
20	12.5-20	7	370	**206.08.05**	**206.08.06**	**206.08.24**	**206.08.25***
20	13/80-20	7	370	**206.08.05**	**206.08.06**	-	-
20	14.5-20	8	520	**206.08.36**	**206.08.37**	**206.08.38**	-
20	14.9-20	8	520	**206.08.36**	**206.08.37**	**206.08.38**	-
20	14/80-20	8	520	**206.08.36**	**206.08.37**	**206.08.38**	-
20	16-20	8	520	**206.08.36**	**206.08.37**	**206.08.38**	-
20	16/70-20	8	520	**206.08.36**	**206.08.37**	**206.08.38**	-
20	320/70-20	7	360	**206.08.01**	**206.08.02**	**206.08.03**	**206.08.10***
20	320/85-20	7	370	**206.08.05**	**206.08.06**	-	**206.08.25***
20	335/80-20	7	370	**206.08.05**	**206.08.06**	-	**206.08.25***
20	340/70-20	7	360	**206.08.01**	**206.08.02**	**206.08.03**	**206.08.10***
20	340/75-20	7	370	**206.08.05**	**206.08.06**	-	**206.08.25***
20	360/70-20	7	373	**206.08.68**	**206.08.69**	**206.08.70**	**206.08.71***
20	365/80-20	8	520	**206.08.36**	**206.08.37**	**206.08.38**	-
20	375/75-20	8	520	**206.08.36**	**206.08.37**	**206.08.38**	-
20	380/70-20	8	520	**206.08.36**	**206.08.37**	**206.08.38**	-
20	38X14.00-20	7	360	**206.08.01**	**206.08.02**	**206.08.03**	**206.08.10***
20	400/70-20	8	520	**206.08.36**	**206.08.37**	**206.08.38**	-
20	405/70-20	8	520	**206.08.36**	**206.08.37**	**206.08.38**	-
20	41X14.00-20	7	373	**206.08.68**	**206.08.69**	-	-
20	420/65-20	8	505	**206.08.93**	**206.08.94**	**206.08.95**	-
22,5	12-22.5	7	370	**206.08.05**	**206.08.06**	-	-
22,5	12/70-22.5	-	370	-	**206.08.06**	-	-
22,5	13/75-22.5	7	370	**206.08.05**	**206.08.06**	-	-
22,5	15-22.5	8	520	**206.08.36**	**206.08.37**	**206.08.38**	-
22,5	15-22.5 MICH XF	8	505	**206.08.93**	**206.08.94**	**206.08.95**	-
22,5	18-22.5	8	790	**206.09.09**	**206.09.10**	**206.09.11**	-
22,5	295/80-22.5	7	370	**206.08.05**	**206.08.06**	**206.08.24**	-
22,5	315/75-22.5	7	370	**206.08.05**	**206.08.06**	-	-

*** = FILO 6**

cerchio	misura pneumatico	filo catena	tipo catena	codici saba star extreme	star super	tempo	tractor
22,5	385/65-22.5	8	520	**206.08.36**	**206.08.37**	**206.08.38**	**-**
22,5	400/55-22.5	7	370	**206.08.05**	**206.08.06**	**206.08.24**	**-**
22,5	445/65-22.5	8	790	**206.09.09**	**206.09.10**	**206.09.11**	**206.09.26****
24	11.2-24	8	370	**206.09.27**	**206.09.28**	**206.09.29**	**-**
24	14.5-24	8	790	**206.09.09**	**206.09.10**	**206.09.11**	**-**
24	14.9-24	8	790	**206.09.09**	**206.09.10**	**206.09.11**	**206.09.26****
24	14.9/80-24	8	790	**206.09.09**	**206.09.10**	**206.09.11**	**-**
24	15.5/80-24	8	790	**206.09.09**	**206.09.10**	**206.09.11**	**-**
24	16.00-24	9,5	860	**206.09.43**	**206.09.44**	**206.09.45**	**-**
24	280/85-24	7	370	**206.08.05**	**206.08.06**	**206.08.24**	**206.08.25***
24	300/80-24 NOK TRI2	7	370	**206.08.05**	**206.08.06**	**206.08.24**	**-**
24	320/70-24	8	520	**206.08.36**	**206.08.37**	**206.08.38**	**-**
24	380/85-24	8	790	**206.09.09**	**206.09.10**	**206.09.11**	**206.09.26****
24	400/80-24	8	790	**206.09.09**	**206.09.10**	**206.09.11**	**-**
24	420/75-24	9,5	570	**206.09.63**	**206.09.64**	**-**	**-**
24	440/65-24	8	790	**206.09.09**	**206.09.10**	**206.09.11**	**206.09.68****
24	455/70-24	9,5	570	**206.09.63**	**206.09.64**	**-**	**-**
24	480/65-24	9,5	570	**206.09.63**	**206.09.64**	**-**	**-**
24	480/65-24 CONT AC65	9,5	570	**206.09.63**	**206.09.64**	**-**	**-**
25	15.5-25	9,5	570	**206.09.63**	**206.09.64**	**-**	**-**
28	16.5/85-28	9,5	840	**206.09.77**	**206.09.78**	**206.09.79**	**-**
28	16.9-28	9,5	840	**206.09.77**	**206.09.78**	**206.09.79**	**-**
28	360/70-28	8	790	**206.09.09**	**206.09.10**	**206.09.11**	**-**
28	380/70-28 KLEB FITKE	9,5	570	**206.09.63**	**206.09.64**	**-**	**-**
28	420/85-28	9,5	840	**206.09.77**	**206.09.78**	**206.09.79**	**-**
28	440/80-28	9,5	840	**206.09.77**	**206.09.78**	**206.09.79**	**-**
30	16.9-30	9,5	860	**206.09.43**	**206.09.44**	**206.09.45**	**-**
30	420/70-30	9,5	840	**206.09.77**	**206.09.78**	**206.09.79**	**-**
30	420/85-30	9,5	860	**206.09.43**	**206.09.44**	**206.09.45**	**-**
30	440/80-30	9,5	860	**206.09.43**	**206.09.44**	**206.09.45**	**-**
34	18.4-34	9,5	900	**206.10.07**	**206.10.08**	**206.10.09**	**206.10.10**
34	460/85-34	9,5	900	**206.10.07**	**206.10.08**	**206.10.09**	**206.10.10**
34	520/70-34	9,5	900	**206.10.07**	**206.10.08**	**206.10.09**	**206.10.10**
34	540/65-34	9,5	900	**206.10.07**	**206.10.08**	**206.10.09**	**206.10.10**

*** = FILO 6** **** = FILO 7**

CATENE FORESTALI
DISPONIBILI SU RICHIESTA

RUOTE IN GOMMA CON BOCCOLE PER CARRIOLE

codice	A	B	albero	tipo
206.03.59	380	90	25	CAMERA D'ARIA

codice	A	B	albero	tipo
206.03.58	330	72	25	PIENA

COPERTURE CON CAMERE D'ARIA

codice	descrizione	dimensioni	✉
206.03.60	COPERTURA	3.50 - 8	
206.03.61	COPERTURA	4.00 - 8	
206.03.62	CAMERA D'ARIA	3.50/4.00 - 8	✉

CERCHI CON ASSALE MONTATO SU CUSCINETTI

codice	A	B	Ø C	assale
206.03.56	230	72	17	DOPPIO
206.03.57	230	72	25	SINGOLO

RUOTE A GABBIA

ruota gemellata codice	marca	modello	Ø est. ruota	Ø est. sempl. gemellata	note
206.03.95	B.C.S.	725/40-F72	430	105 + 105	-
206.03.95.01	CARRARO A.	714	430	85 + 85	-
206.03.95.02	FERRARI	F 92	530	100 + 100	IMBULLONATA
206.03.95.03	GOLDONI	UNO 8/S - JOLLY P. + DIFF.	430	85 + 85	ANELLO IMBULLONATO - FL. IMBULLONATA
206.03.95.04	GOLDONI	JOLLY JUNIOR - UNO	430	85 + 85	CON TUBO
206.03.95.05	GOLDONI	JOLLY SUPER PROFESSIONAL	430	85 + 85	CON MANICOTTO CALETTATO
206.03.95.06	GOLDONI	UNO/S - S/SPECIAL 700 SPECIAL LUX JOLLY P. + DIFF.	460	105 + 105	ANELLO IMBULLONATO - FL. IMBULLONATA
206.03.95.07	GOLDONI	UNO/S - S/SPECIAL 700 SPECIAL LUX JOLLY P. + DIFF.	490	105 + 105	ANELLO IMBULLONATO - FL. IMBULLONATA
206.03.95.08	GOLDONI	UNO/S - S/SPECIAL 700 SPECIAL LUX JOLLY P. + DIFF.	530	105 + 105	ANELLO IMBULLONATO - FL. IMBULLONATA
206.03.95.09	GOLDONI	S. SPECIAL - S700 SPECIAL LUX S.E.	530	100 + 100	FL. SALDATA
206.03.95.10	GRILLO	126 - 127	430	100 + 100	-
206.03.95.11	GRILLO	131	480	100 + 100	-
206.03.95.12	S.EP. VALPADANA	1300	460	100 + 100	-
206.03.95.13	S.EP. VALPADANA	3000 (140)	530	100 + 100	-

RUOTE PNEUMATICHE COMPLETE DI CERCHI CON ASSALE MONTATO SU CUSCINETTI

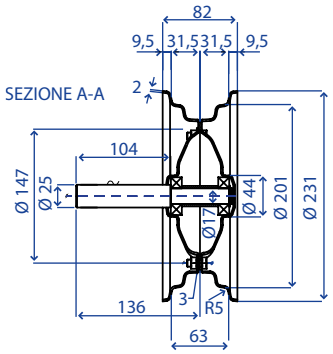

codice	dim. ruota (mm)	portata kg
206.03.50.08	420 x 100	265

RUOTE GOMMATE SU DISCO IN ACCIAIO A BOCCOLA CON SUPPORTO FISSO

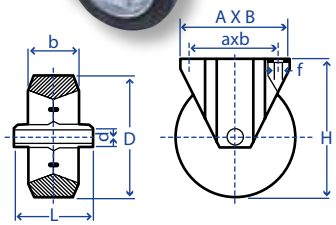

codice	dim. ruota (mm)				dim. supporto (mm)					portata
	D	b	L	d	H	E	f	A x B	a x b	kg
206.03.62.01	80	25	39	12	106	-	8,5	105 x 85	80 x 60	50
206.03.62.02	100	30	39	12	128	-	8,5	105 x 85	80 x 60	100
206.03.62.03	125	37	44	15	152	-	8,5	105 x 85	80 x 60	130
206.03.62.04	150	37	46	20	178	-	8,5	105 x 85	80 x 60	140
206.03.62.05	160	40	46	20	192	-	10,5	135 x 110	105 x 75	150
206.03.62.06	180	45	59	20	222	-	10,5	135 x 110	105 x 75	180
206.03.62.07	200	50	58	20	232	-	10,5	135 x 110	105 x 75	250

RUOTE GOMMATE SU DISCO IN ACCIAIO A BOCCOLA CON SUPPORTO GIREVOLE

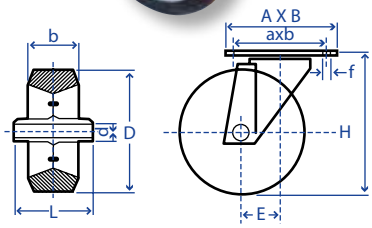

codice	dim. ruota (mm)				dim. supporto (mm)					portata
	D	b	L	d	H	E	f	A x B	a x b	kg
206.03.62.09	80	25	39	12	106	38	8,5	105 x 85	80 x 60	50
206.03.62.10	100	30	39	12	128	40	8,5	105 x 85	80 x 60	100
206.03.62.11	125	37	44	15	152	42	8,5	105 x 85	80 x 60	130
206.03.62.12	150	37	46	20	178	42	8,5	105 x 85	80 x 60	140
206.03.62.13	160	40	46	20	192	52	10,5	135 x 110	105 x 75	150
206.03.62.14	180	45	59	20	222	55	10,5	135 x 110	105 x 75	180
206.03.62.15	200	50	58	20	232	55	10,5	135 x 110	105 x 75	250

RUOTE GOMMATE SU DISCO IN ACCIAIO A BOCCOLA CON SUPPORTO GIREVOLE CON FRENO

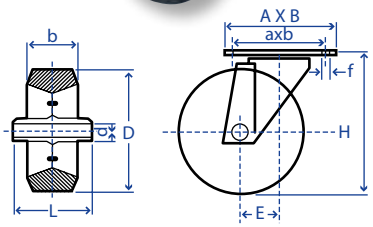

codice	dim. ruota (mm)				dim. supporto (mm)					portata
	D	b	L	d	H	E	F	A x B	a x b	kg
206.03.62.18	100	30	39	12	128	40	8,5	105 x 85	80 x 60	100
206.03.62.19	125	37	44	15	152	42	8,5	105 x 85	80 x 60	130
206.03.62.21	160	40	46	20	192	52	10,5	135 x 110	105 x 75	150
206.03.62.23	200	50	58	20	232	55	10,5	135 x 110	105 x 75	250

RUOTE IN NYLON CON SUPPORTO GIREVOLE IN ACCIAIO



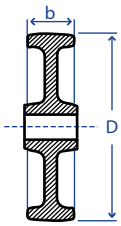

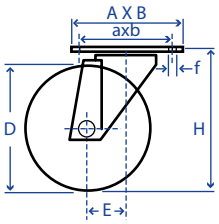

codice	dimensione ruota (mm)		dimensione supporto (mm)					portata
	D	b	H	E	f	A x B	a x b	Kg
206.03.62.29	80	30	106	38	8,5	105 x 85	80 x 60	160
206.03.62.30	100	35	128	40	8,5	105 x 85	80 x 60	160
206.03.62.31	125	40	155	42	8,5	105 x 85	80 x 60	200

RUOTE PNEUMATICHE CON SUPPORTO FISSO IN ACCIAIO

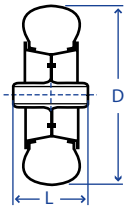

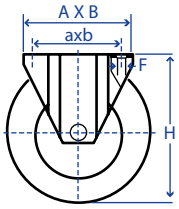

codice	dimensione ruota (mm)		dimensione supporto (mm)					portata
	D	L	H	E	F	A x B	a x b	Kg
206.03.62.38	200	50	230	53	9	140 x 110	105 x 80	80
206.03.62.39	200	85	295	70	14	200 x 160	160 x 120	200

RUOTE PNEUMATICHE CON SUPPORTO GIREVOLE IN ACCIAIO

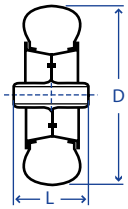

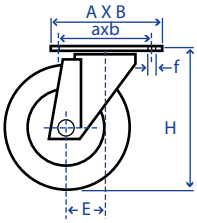

codice	dimensione ruota (mm)		dimensione supporto (mm)					portata
	D	L	H	E	f	A x B	a x b	Kg
206.03.62.40	200	50	230	53	9	140 x 110	105 x 80	80
206.03.62.41	200	85	295	70	14	200 x 160	160 x 120	200

COLONNETTE SERRAGGIO RUOTE PER TRATTORI

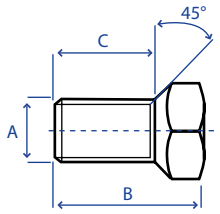

codice	A	B	C	applicazioni	✉
206.03.63	12 x 1,5	34	22	VARIE	✉
206.03.64	14 x 1,5	36	24	FIAT	✉
206.03.65	16 x 1,5	38	24	FIAT	✉
206.03.65.01	16 x 1,5	52	24	FIAT	✉
206.03.65.02	16 x 1,5	34	24	SAME - LAMBORGHINI	✉
206.03.66	18 x 1,5	37	20	SAME - LAMBORGHINI	✉
206.03.67	20 x 1,5	49	24	FIAT	✉
206.03.68	20 x 1,5	45	30	SAME - LAMBORGHINI	✉

COLONNETTE SPECIALI FISSAGGIO RUOTE PER TRATTORI

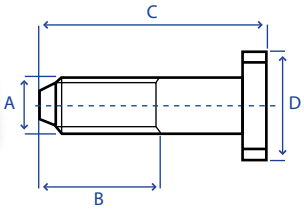

codice	A	B	C	D	applicazioni
206.03.69	18 x 1,5	30	80	28	FIAT

COLONNETTE SPECIALI FISSAGGIO RUOTE IN FERRO PER TRATTORI

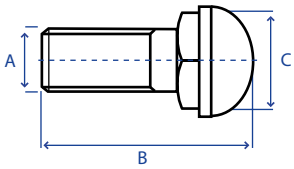

codice	A	B	Ø C	✉
206.03.70	16 x 1,5	56	31	✉
206.03.73	16 x 1,5	71	31	✉
206.03.72	16 x 1,5	136	30	✉
206.03.71	20 x 2	105	40	✉

COLONNETTE SPECIALI FISSAGGIO RUOTE IN FERRO PER TRATTORI

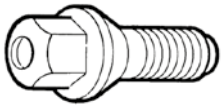

codice	filetto	lunghezza sottotesta	rif. orig. fiat-om	✉
206.03.73.01	20 x 1,5	23	4953449	✉
206.03.73.02	20 x 1,5	35	4953448	✉

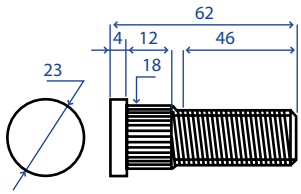

codice	filetto	lunghezza sottotesta	dado 16 x 1,5	applicazioni	✉
206.03.73.03	16 x 1,5	58	**206.03.74**	LANDINI-MASSEY F.-VARIE	✉

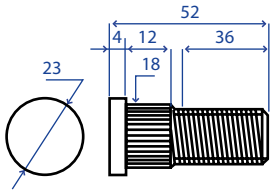

codice	filetto	lunghezza sottotesta	dado 16 x 1,5	applicazioni	✉
206.03.73.04	16 x 1,5	48	**206.03.74**	VARIE	✉

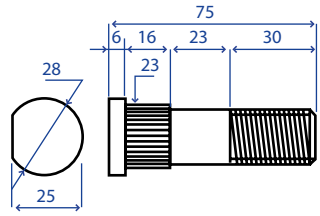

codice	filetto	lunghezza sottotesta	applicazioni	✉
206.03.73.05	20 x 1,5	69	SAME	✉

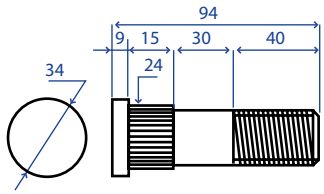

codice	filetto	lunghezza sottotesta	applicazioni	✉
206.03.73.06	22 x 1,5	85	VARIE	✉

ASSALI E SEMIASSI SENZA FRENO



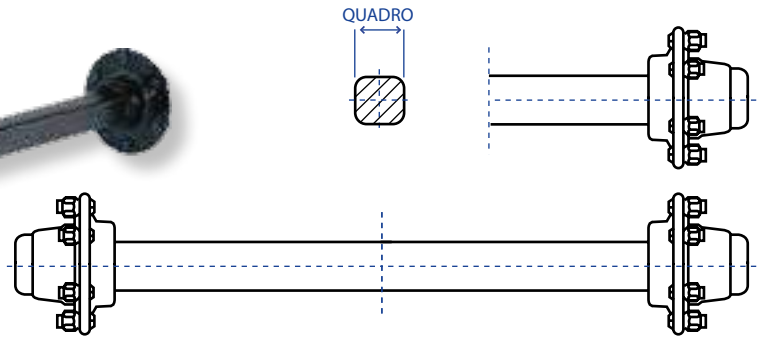

MODELLI A 4 FORI

codice assale	codice semiasse	quadro mm	cuscinetti	Ø colonn.	n° fori	int. fori + battuta disco	velocità max km/h	portata kg		lunghezza mm		4 fori
								assale	semiasse	carreggiata	semiasse	
206.06.42	**206.06.61**	30	204.07.06/05	12	4	95 + 62	40	700	300	1000	200	BALILLA
206.06.43	**206.06.62**	30	204.07.06/05	12	4	98 + 58	40	700	300	1000	200	FIAT
206.06.44	**206.06.63**	35	204.07.06/05	12	4	95 + 62	40	900	300	1000	200	BALILLA
206.06.45	**206.06.64**	35	204.07.06/05	12	4	98 + 58	40	900	300	1000	200	FIAT
206.06.46	**206.06.65**	40	204.07.06/07	12	4	95 + 62	40	1000	400	1000	200	BALILLA
206.06.47	**206.06.66**	40	204.07.06/07	12	4	98 + 58	40	1000	400	1000	200	FIAT

MODELLI A 5 FORI

codice assale	codice semiasse	quadro mm	cuscinetti	Ø colonn.	n° fori	int. fori + battuta disco	velocità max km/h	portata kg		lunghezza mm	
								assale	semiasse	carreggiata	semiasse
206.06.48	**206.06.67**	40	204.07.01/03	16	5	140 + 93	40	1500	800	1200	200
206.06.49	**206.06.68**	45	204.07.02/08	16	5	140 + 93	40	1800	1000	1300	200
206.06.50	**206.06.69**	50	204.07.02/09	16	5	140 + 93	40	2500	1300	1400	200

MODELLI A 6 FORI

codice assale	codice semiasse	quadro mm	cuscinetti	Ø colonn.	n° fori	int. fori + battuta disco	velocità max km/h	portata kg		lunghezza mm	
								assale	semiasse	carreggiata	semiasse
206.06.51	**206.06.70**	50	204.07.02/09	18	6	205 + 160	40	2500	1300	1400	200
206.06.52	**206.06.71**	60	204.07.08/12	18	6	205 + 160	40	4000	2000	1600	200

MODELLI A 8 FORI

codice assale	codice semiasse	quadro mm	cuscinetti	Ø colonn.	n° fori	int. fori + battuta disco	velocità max km/h	portata kg		lunghezza mm	
								assale	semiasse	carreggiata	semiasse
206.06.54	**206.06.73**	70 P	204.07.04/15	18	8	275 + 220	40	6500	3300	1600	200
206.06.55	**206.06.74**	80	204.07.04/15	18	8	275 + 220	40	6500	3500	1800	300
206.06.56	**206.06.75**	80 P	204.07.14/16	18	8	275 + 220	40	9000	4300	1800	300
206.06.57	**206.06.76**	90 L	204.07.14/16	18	8	275 + 220	40	9000	4300	1800	400
206.06.58	**206.06.77**	90	204.07.15/17	18	8	275 + 220	40	12000	6000	1800	400
206.06.59	**206.06.78**	100	204.07.14/16	18	8	275 + 220	40	12000	6000	2000	400
206.06.60	**206.06.79**	100 P	204.07.16/18	18	8	275 + 220	40	15000	7500	2000	400

QUADRO: P = PESANTE, L = LEGGERO

ASSIALI E SEMIASSI CON FRENO IN FERRO

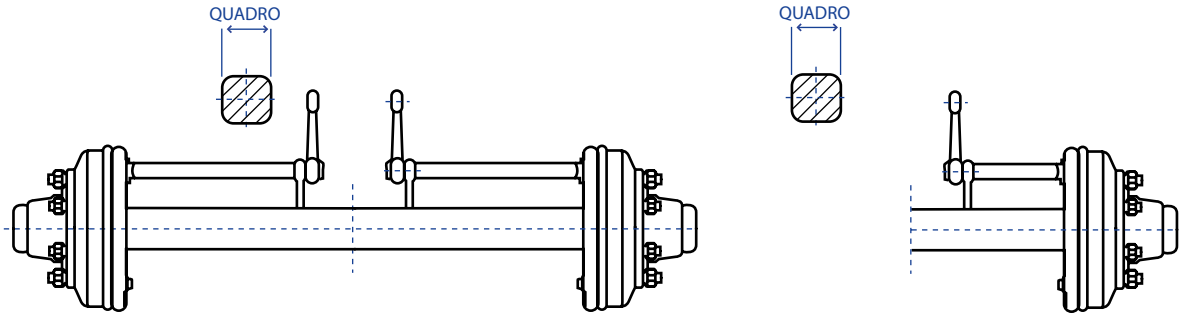

MODELLI A 6 FORI

codice assale	codice semiasse	quadro mm	cuscinetti	Ø colonn.	n° fori	int. fori + battuta disco	velocità max km/h	portata kg assale	portata kg semiasse	larghezza mm carreggiata	larghezza mm semiasse	Ø freno
206.06.80	**206.06.83**	60	206.07.03/11	18	6	205 + 160	40	4000	2000	1500	200	250 x 60
206.06.81	**206.06.84**	60	206.07.08/12	18	6	205 + 160	40	4000	2000	1500	200	300 x 60
206.06.82	**206.06.85**	70	206.07.10/14	18	6	205 + 160	40	6000	3000	1600	300	300 x 60

CALOTTE DI RICAMBIO PER ASSALI E RUOTE

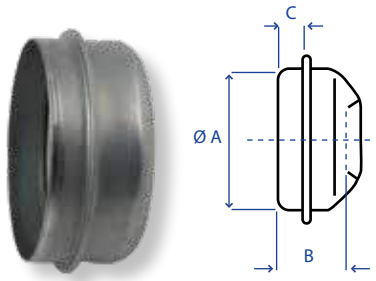

codice	A	B	C	✉
206.06.21	47	25	9	✉
206.06.22	52	27	11	✉
206.06.23	62	30	12	✉
206.06.24	72	32	12	✉
206.06.25	80	38	14	✉
206.06.26	90	41	15	✉
206.06.27	110	40	15	✉
206.06.28	120	44	18	✉

DADI SERRAGGIO RUOTE

codice	Ø fil.	✉
206.06.37	12 x 1,5	✉
206.06.38	14 x 1,5	✉
206.03.74	16 x 1,5	✉
206.06.39	18 x 1,5	✉
206.06.40	20 x 1,5	✉
206.06.41	22 x 1,5	✉

PARAPOLVERE IN GOMMA PER MOZZO RUOTA

codice	dimensioni	✉
206.06.86	26 x 52 x 1,5	✉
206.06.87	30 x 62 x 1,5	✉
206.06.88	35 x 72 x 1,5	✉
206.06.89	40 x 80 x 1,5	✉
206.06.90	45 x 85 x 1,5	✉
206.06.91	50 x 90 x 1,5	✉
206.06.92	55 x100 x 1,5	✉
206.06.93	60 x 110 x 1,5	✉
206.06.94	65 x 120 x 1,5	✉
206.06.95	75 x 130 x 2	✉
206.06.96	80 x 140 x 2	✉

COLONNETTE DI RICAMBIO PER ASSALI

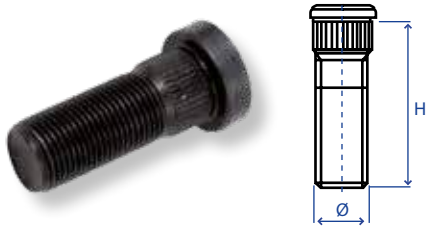

codice	Ø	H	✉
206.06.30	12 x 1,5	40	✉
206.06.31	14 x 1,5	41	✉
206.06.32	16 x 1,5	45	✉
206.06.33	18 x 1,5	49	✉
206.06.34	18 x 1,5	60	✉
206.06.35	20 x 1,5	65	✉
206.06.36	22 x 1,5	70	✉

CONTENITORI IN NYLON ACCATASTABILI AD INCASTRO LATERALE

codice	A	B	C	✉
206.03.75	74	104	164	✉
206.03.76	127	148	245	✉
206.03.77	162	208	355	✉
206.03.78	187	305	500	✉

CONTENITORI COMPONIBILI DI CARTONE RINFORZATO



codice	A	B	C	✉
206.03.82	250	300	400	✉
206.03.83	250	150	400	✉

CONTENITORI METALLICI ACCATASTABILI



codice	A	B	C
206.03.79	200	200	340
206.03.80	200	300	500
206.03.81	300	450	700